



ÅRSREGNSKAPET FOR REGNSKAPSÅRET 2021 - GENERELL INFORMASJON

Enheten

Organisasjonsnummer: 986 967 745
Organisasjonsform: Aksjeselskap
Foretaksnavn: JØRN GLAD NORGE AS
Forretningsadresse: Møllebakken 6
1538 MOSS

Regnskapsår

Årsregnskapets periode: 01.01.2021 - 31.12.2021

Konsern

Morselskap i konsern: Nei

Regnskapsregler

Regler for små foretak benyttet: Ja
Benyttet ved utarbeidelsen av årsregnskapet til selskapet: Regnskapslovens alminnelige regler

Årsregnskapet fastsatt av kompetent organ

Bekreftet av representant for selskapet: Glad Klaus
Dato for fastsettelse av årsregnskapet: 26.04.2022

Grunnlag for avgivelse

År 2021: Årsregnskapet er elektronisk innlevert
År 2020: Tall er hentet fra elektronisk innlevert årsregnskap fra 2021

Det er ikke krav til at årsregnskapet m.v. som sendes til Regnskapsregisteret er undertegnet. Kontrollen på at dette er utført ligger hos revisor/enhetens øverste organ. Sikkerheten ivaretas ved at innsender har rolle/rettighet for innsending av årsregnskapet via Altinn, og ved at det bekreftes at årsregnskapet er fastsatt av kompetent organ.

Brønnøysundregistrene, 21.04.2023



Resultatregnskap

Beløp i: NOK	Note	2021	2020
RESULTATREGNSKAP			
Inntekter			
Salgsinntekt		28 517 161	42 090 885
Annen driftsinntekt		604 587	
Sum inntekter		29 121 748	42 090 885
Kostnader			
Varekostnad	1	25 930 301	37 965 958
Lønnskostnad	2	1 337 855	1 371 622
Avskrivning av driftsmidler og immaterielle eiendeler	3	40 300	29 500
Annen driftskostnad		1 251 434	1 499 877
Sum kostnader		28 559 890	40 866 957
Driftsresultat		561 858	1 223 928
Finansinntekter og finanskostnader			
Annen renteinntekt		1 646	6 631
Annen finansinntekt		1 097 781	485 198
Sum finansinntekter		1 099 427	491 829
Annen rentekostnad		372	116
Annen finanskostnad		1 119 446	559 682
Sum finanskostnader		1 119 818	559 798
Netto finans		-20 391	-67 969
Ordinært resultat før skattekostnad		541 467	1 155 959
Skattekostnad på ordinært resultat	4	119 122	243 583
Ordinært resultat etter skattekostnad		422 345	912 376
Årsresultat	5	422 345	912 376
Årsresultat etter minoritetsinteresser		422 345	912 376
Totalresultat		422 345	912 376



Resultatregnskap

Beløp i: NOK	Note	2021	2020
Overføringer og disponeringer			
Avsatt til annen egenkapital		422 345	912 376
Sum overføringer og disponeringer		422 345	912 376



Balanse

Beløp i: NOK	Note	2021	2020
BALANSE - EIENDELER			
Anleggsmidler			
Immaterielle eiendeler			
Varige driftsmidler			
Maskiner og anlegg		30 600	40 800
Driftsløsøre, inventar o.a. utstyr		221 657	251 757
Sum varige driftsmidler	3	252 257	292 557
Sum anleggsmidler		252 257	292 557
Omløpsmidler			
Varer			
Sum varer	1	2 481 223	3 934 320
Fordringer			
Kundefordringer		1 804 953	1 203 337
Andre kortsiktige fordringer		83 638	50 921
Sum fordringer		1 888 591	1 254 258
Bankinnskudd, kontanter og lignende			
Bankinnskudd, kontanter o.l.	6	3 404 442	2 818 855
Sum bankinnskudd, kontanter og lignende		3 404 442	2 818 855
Sum omløpsmidler		7 774 256	8 007 433
SUM EIENDELER		8 026 513	8 299 990
BALANSE - EGENKAPITAL OG GJELD			
Egenkapital			
Innskutt egenkapital			
Aksjekapital	7	100 000	100 000
Sum innskutt egenkapital		100 000	100 000



Balanse

Beløp i: NOK	Note	2021	2020
Opptjent egenkapital			
Annen egenkapital		4 323 399	3 901 054
Sum opptjent egenkapital		4 323 399	3 901 054
Sum egenkapital	5	4 423 399	4 001 054
Gjeld			
Langsiktig gjeld			
Utsatt skatt	4	5 444	1 116
Sum avsetninger for forpliktelser		5 444	1 116
Annen langsiktig gjeld			
Sum langsiktig gjeld		5 444	1 116
Kortsiktig gjeld			
Leverandørgjeld		1 992 387	2 254 499
Betalbar skatt	4	114 794	242 467
Skyldig offentlige avgifter		1 371 301	1 669 310
Annen kortsiktig gjeld		119 189	131 543
Sum kortsiktig gjeld		3 597 670	4 297 819
Sum gjeld		3 603 114	4 298 935
SUM EGENKAPITAL OG GJELD		8 026 513	8 299 990



Brønnøysundregistrene

ÅRSREGNSKAP FOR REGNSKAPSÅRET 2021 - GENERELL INFORMASJON

Journalnummer: 2022 364522

Enheten

Organisasjonsnummer: 986 967 745
Organisasjonsform: Aksjeselskap
Foretaksnavn: JØRN GLAD NORGE AS
Forretningsadresse: Møllebakken 6
1538 MOSS

Regnskapsår

Årsregnskapets periode: 01.01.2021 - 31.12.2021

Konsern

Morselskap i konsern: Nei

Regnskapsregler

Regler for små foretak benyttet: Ja
Benyttet ved utarbeidelsen av
årsregnskapet til selskapet: Regnskapslovens alminnelige regler

Årsregnskapet fastsatt av kompetent organ

Bekreftet av representant for selskapet: Glad Klaus
Dato for fastsettelse av årsregnskapet: 26.04.2022

Revisjon

Årsregnskapet er utarbeidet av ekstern
autorisert regnskapsfører: Ja
Ekstern autorisert regnskapsfører har i
løpet av regnskapsåret bistått ved den
løpende regnskapsføringen eller utført
andre tjenester for selskapet enn å
utarbeide årsregnskapet: Ja

Grunnlag for avgivelse

År 2021: Årsregnskap er elektronisk innlevert.
År 2020: Tall er hentet fra elektronisk innlevert årsregnskap fra 2021.

Det er ikke krav til at årsregnskapet m.v. som sendes til Regnskapsregisteret er undertegnet. Kontrollen på at dette er utført ligger hos revisor/enhetens øverste organ. Sikkerheten ivaretas ved at innsender har rolle/rettighet for innsending av årsregnskapet via Altinn, og ved at det bekreftes at årsregnskapet er fastsatt av kompetent organ.

Brønnøysundregistrene, 11.06.2022

Brønnøysundregistrene
Postadresse: Postboks 900, 8910 Brønnøysund
Telefon: 75 00 75 00
E-post: firmapost@brreg.no Internett: www.brreg.no
Organisasjonsnummer: 974 760 673



Organisasjonsnr: 986 967 745
JØRN GLAD NORGE AS

RESULTATREGNSKAP

Beløp i: NOK	Note	2021	2020
RESULTATREGNSKAP			
Inntekter			
Salgsinntekt		28 517 161	42 090 885
Annen driftsinntekt		604 587	
Sum inntekter		29 121 748	42 090 885
Kostnader			
Varekostnad	1	25 930 301	37 965 958
Lønnskostnad	2	1 337 855	1 371 622
Avskrivning av driftsmidler og immaterielle eiendeler	3	40 300	29 500
Annen driftskostnad		1 251 434	1 499 877
Sum kostnader		28 559 890	40 866 957
Driftsresultat		561 858	1 223 928
Finansinntekter og finanskostnader			
Annen renteinntekt		1 646	6 631
Annen finansinntekt		1 097 781	485 198
Sum finansinntekter		1 099 427	491 829
Annen rentekostnad		372	116
Annen finanskostnad		1 119 446	559 682
Sum finanskostnader		1 119 818	559 798
Netto finans		-20 391	-67 969
Ordinært resultat før skattekostnad			
Ordinært resultat før skattekostnad		541 467	1 155 959
Skattekostnad på ordinært resultat	4	119 122	243 583
Ordinært resultat etter skattekostnad		422 345	912 376
Årsresultat	5	422 345	912 376
Årsresultat etter minoritetsinteresser		422 345	912 376
Totalresultat		422 345	912 376
Overføringer og disponeringer			
Avsatt til annen egenkapital		422 345	912 376
Sum overføringer og disponeringer		422 345	912 376





Organisasjonsnr: 986 967 745
JØRN GLAD NORGE AS

BALANSE

Beløp i: NOK **Note** **2021** **2020**

BALANSE - EIENDELER

Anleggsmidler Immaterielle eiendeler

Varige driftsmidler

Maskiner og anlegg		30 600	40 800
Driftsløsøre, inventar o. a. utstyr		221 657	251 757
Sum varige driftsmidler	3	252 257	292 557

Sum anleggsmidler		252 257	292 557
--------------------------	--	----------------	----------------

Omløpsmidler

Varer

Sum varer	1	2 481 223	3 934 320
------------------	----------	------------------	------------------

Fordringer

Kundefordringer		1 804 953	1 203 337
Andre kortsiktige fordringer		83 638	50 921
Sum fordringer		1 888 591	1 254 258

Bankinnskudd, kontanter og lignende

Bankinnskudd, kontanter o. l.	6	3 404 442	2 818 855
Sum bankinnskudd, kontanter og lignende		3 404 442	2 818 855

Sum omløpsmidler		7 774 256	8 007 433
-------------------------	--	------------------	------------------

SUM EIENDELER		8 026 513	8 299 990
----------------------	--	------------------	------------------

BALANSE - EGENKAPITAL OG GJELD

Egenkapital

Innskutt egenkapital

Aksjekapital	7	100 000	100 000
Sum innskutt egenkapital		100 000	100 000

Opptjent egenkapital

Annen egenkapital		4 323 399	3 901 054
Sum opptjent egenkapital		4 323 399	3 901 054

Sum egenkapital	5	4 423 399	4 001 054
------------------------	----------	------------------	------------------

Gjeld



Langsiktig gjeld			
Utsatt skatt	4	5 444	1 116
Sum avsetninger for forpliktelser		5 444	1 116
Annen langsiktig gjeld			
Sum langsiktig gjeld		5 444	1 116
Kortsiktig gjeld			
Leverandørgjeld		1 992 387	2 254 499
Betalbar skatt	4	114 794	242 467
Skyldig offentlige avgifter		1 371 301	1 669 310
Annen kortsiktig gjeld		119 189	131 543
Sum kortsiktig gjeld		3 597 670	4 297 819
Sum gjeld		3 603 114	4 298 935
SUM EGENKAPITAL OG GJELD		8 026 513	8 299 990



Organisasjonsnr: 986 967 745
JØRN GLAD NORGE AS

NOTEOPPLYSNINGER - SELSKAP - alle poster oppgitt i hele tall

Note

Antall aksjer og aksjeeiere

Note

Antall årsverk i regnskapsåret

Virksomheten har hatt følgende antall årsverk:
2.00

Omløpsmidler Startdato Sluttdato Endring

Skattemessig fremf.undersk. Startdato Sluttdato Endring

Kortsiktig gjeld Startdato Sluttdato Endring



Årsregnskap 2021

Jørn Glad Norge AS

Innhold:

Resultat
Balanse
Noter
Revisors beretning



Org.nr: 986 967 745






Resultatregnskap			
Jørn Glad Norge AS			
Driftsinntekter og driftskostnader	Note	2021	2020
Salgsinntekt		28 517 161	42 090 885
Annen driftsinntekt		604 587	0
Sum driftsinntekter		29 121 748	42 090 885
Varekostnad	1	25 930 301	37 965 958
Lønnskostnad	2	1 337 855	1 371 622
Avskrivning av driftsmidler og immaterielle eiendeler	3	40 300	29 500
Annen driftskostnad		1 251 434	1 499 877
Sum driftskostnader		28 559 890	40 866 957
Driftsresultat		561 858	1 223 928
Finansinntekter og finanskostnader			
Annen renteinntekt		1 646	6 631
Annen finansinntekt		1 097 781	485 198
Annen rentekostnad		372	116
Annen finanskostnad		1 119 446	559 682
Resultat av finansposter		-20 391	-67 969
Ordinært resultat før skattekostnad		541 467	1 155 959
Skattekostnad på ordinært resultat	4	119 122	243 583
Ordinært resultat		422 345	912 376
Ekstraordinære inntekter og kostnader			
Årsresultat	5	422 345	912 376
Overføringer			
Avsatt til annen egenkapital		422 345	912 376
Sum overføringer		422 345	912 376



Balanse			
Jørn Glad Norge AS			
Eiendeler	Note	2021	2020
Anleggsmidler			
Immaterielle eiendeler			
Varige driftsmidler			
Maskiner og anlegg		30 600	40 800
Driftsløsøre, inventar o.a. utstyr		221 657	251 757
Sum varige driftsmidler	3	252 257	292 557
Finansielle anleggsmidler			
Sum anleggsmidler		252 257	292 557
Omløpsmidler			
Lager av varer og annen beholdning	1	2 481 223	3 934 320
Fordringer			
Kundefordringer		1 804 953	1 203 337
Andre kortsiktige fordringer		83 638	50 921
Sum fordringer		1 888 591	1 254 258
Investeringer			
Bankinnskudd, kontanter o.l.	6	3 404 442	2 818 855
Sum omløpsmidler		7 774 256	8 007 433
Sum eiendeler		8 026 513	8 299 990



Balanse			
Jørn Glad Norge AS			
Egenkapital og gjeld	Note	2021	2020
Egenkapital			
Innskutt egenkapital			
Aksjekapital	7	100 000	100 000
Sum innskutt egenkapital		100 000	100 000
Opptjent egenkapital			
Annen egenkapital		4 323 399	3 901 054
Sum opptjent egenkapital		4 323 399	3 901 054
Sum egenkapital	5	4 423 399	4 001 054
Gjeld			
Avsetning for forpliktelser			
Utsatt skatt	4	5 444	1 116
Sum avsetning for forpliktelser		5 444	1 116
Annen langsiktig gjeld			
Kortsiktig gjeld			
Leverandørgjeld		1 992 387	2 254 499
Betalbar skatt	4	114 794	242 467
Skyldig offentlige avgifter		1 371 301	1 669 310
Annen kortsiktig gjeld		119 189	131 543
Sum kortsiktig gjeld		3 597 670	4 297 819
Sum gjeld		3 603 114	4 298 935
Sum egenkapital og gjeld		8 026 513	8 299 990
26.04.2022 Styret i Jørn Glad Norge AS			
 Jørn Marius Glad styreleder	 Glad Klaus styremedlem	 Hansen Claus styremedlem	
Jørn Glad Norge AS		Side 4	



Regnskapsprinsipper

Årsregnskapet er satt opp i samsvar med regnskapsloven og NRS 8 - God regnskapsskikk for små foretak.

Driftsinntekter

Inntektsføring ved salg av varer skjer på leveringstidspunktet. Tjenester inntektsføres etter hvert som de leveres.

Skatt

Skattekostnaden i resultatregnskapet omfatter både periodens betalbare skatt og endring i utsatt skatt. Utsatt skatt er beregnet med 22 % på grunnlag av de midlertidige forskjeller som eksisterer mellom regnskapsmessige og skattemessige verdier, samt ligningsmessig underskudd til fremføring ved utgangen av regnskapsåret. Skatteøkende og skattereduserende midlertidige forskjeller som reverserer eller kan reverseres i samme periode er utlignet og nettoført.

Klassifisering og vurdering av anleggsmidler

Anleggsmidler omfatter eiendeler bestemt til varig eie og bruk. Anleggsmidler er vurdert til anskaffelseskost. Varige driftsmidler balanseføres og avskrives over driftsmidlets økonomiske levetid. Avskrivningsperioden for fast eiendom anskaffet etter 2009 er dekomponert i en del som gjelder råbygget og en del som gjelder faste tekniske installasjoner. Varige driftsmidler nedskrives til gjenvinnbart beløp ved verdifall som forventes ikke å være forbigående. Gjenvinnbart beløp er det høyeste av netto salgsverdi og verdi i bruk. Verdi i bruk er nåverdi av fremtidige kontantstrømmer knyttet til eiendelen. Nedskrivningen reverseres når grunnlaget for nedskrivningen ikke lenger er til stede.

Klassifisering og vurdering av omløpsmidler

Omløpsmidler og kortsiktig gjeld omfatter normalt poster som forfaller til betaling innen ett år etter balansedagen, samt poster som knytter seg til varekretsløpet. Omløpsmidler vurderes til laveste verdi av anskaffelseskost og virkelig verdi.

Varer

Varer er vurdert til det laveste av anskaffelseskost og netto salgsverdi.

Fordringer

Kundefordringer og andre fordringer oppføres til pålydende etter fradrag for avsetning til forventet tap. Avsetning til tap gjøres på grunnlag av en individuell vurdering av de enkelte fordringene.

Note 1 Varer

Varelager	2021	2020
Lager av råvarer og innkjøpte halvfabrikater	2 481 223	3 934 320
Sum varelager	2 481 223	3 934 320



Note 2 Lønnskostnader og ytelser, godtgjørelser til daglig leder, styret og revisor

Lønnskostnader

	2021	2020
Lønninger	1 105 150	1 169 917
Arbeidsgiveravgift	166 686	164 544
Andre ytelser	66 019	37 161
Sum	1 337 855	1 371 622

Selskapet har i 2021 sysselsatt 2 årsverk.

Ledende ansatte har ikke avtale om bonus eller aksjebasert avlønning.



Note 3 Anleggsmidler

	Maskiner og anlegg	Driftsløsøre, inventar ol.	Sum
Anskaffelseskost pr. 01.01.21	291 269	30 788	322 057
= Anskaffelseskost 31.12.21	291 269	30 788	322 057
Akkumulerte avskrivninger 31.12.21	60 700	9 100	69 800
= Bokført verdi 31.12.21	230 569	21 688	252 257
Årets ordinære avskrivninger	34 200	6 100	40 300
Økonomisk levetid	5-10 år	5 år	



Note 4 Skatt

Årets skattekostnad	2021	2020
Resultatført skatt på ordinært resultat:		
Betalbar skatt	114 794	242 467
Endring i utsatt skatt	4 328	1 116
Skattekostnad ordinært resultat	119 122	243 583
Skattepliktig inntekt:		
Ordinært resultat før skatt	541 467	1 155 959
Permanente forskjeller	0	1 869
Endring i midlertidige forskjeller	-19 674	-55 706
Skattepliktig inntekt	521 793	1 102 122
Betalbar skatt i balansen:		
Betalbar skatt på årets resultat	114 794	242 467
Sum betalbar skatt i balansen	114 794	242 467

Skatteeffekten av midlertidige forskjeller som har gitt opphav til utsatt skatt og utsatte skattefordeler, spesifisert på typer av midlertidige forskjeller

	2021	2020	Endring
Varige driftsmidler	23 400	5 071	-18 329
Fordringer	1 344	0	-1 344
Sum	24 745	5 071	-19 674
Grunnlag for utsatt skatt	24 745	5 071	-19 674
Utsatt skatt (22 %)	5 444	1 116	-4 328



Note 5 Egenkapital

	Aksjekapital	Overkurs	Annen Innskutt egenkapital	Annen egenkapital	Sum egenkapital
Pr. 31.12.2020	100 000	0	0	3 901 054	4 001 054
Årets resultat				422 345	422 345
Pr 31.12.2021	100 000	0	0	4 323 399	4 423 399

Note 6 Bankinnskudd

Innestående midler på skattetrekkskonto (bundne midler) er på kr. 42 557.

Note 7 Aksjonærer

Aksjekapitalen i Jørn Glad Norge AS pr. 31.12 består av:

	Antall	Pålydende	Bokført
Ordinære aksjer	100	1 000,0	100 000
Sum	100		100 000

Eierstruktur

De største aksjonærene i % pr. 31.12 var:

	Ordinære	Eierandel	Stemmeandel
Jørn Glad AS	52	52,0	52,0
Glad Klaus	12	12,0	12,0
Glad karin	12	12,0	12,0
Hansen Claus	12	12,0	12,0
Wilson Terje Ihleby	12	12,0	12,0
Totalt antall aksjer	100	100,0	100,0

Aksjer og opsjoner eiet av medlemmer i styret og daglig leder:

Navn	Verv	Ordinære
Glad Klaus	styremedlem	12
Hansen Claus	styremedlem	12
Wilson Terje Ihleby	Daglig leder	12
Totalt antall aksjer		36

Styreleder Jørn Glad eier aksjer indirekte gjennom Jørn Glad AS.



BDO AS
Møllegata 26
1811 Askim

Uavhengig revisors beretning

Til generalforsamlingen i Jørn Glad Norge AS

Konklusjon

Vi har revidert årsregnskapet til Jørn Glad Norge AS

Årsregnskapet består av:

- Balanse per 31. desember 2021
- Resultatregnskap for 2021
- Noter til årsregnskapet, herunder et sammendrag av viktige regnskapsprinsipper.

Etter vår mening:

- Oppfyller årsregnskapet gjeldende lovkrav, og
- Gir årsregnskapet et rettviseende bilde av selskapets finansielle stilling per 31. desember 2021 og av dets resultater for regnskapsåret avsluttet per denne datoen i samsvar med regnskapslovens regler og god regnskapsskikk i Norge.

Grunnlag for konklusjonen

Vi har gjennomført revisjonen i samsvar med de internasjonale revisjonsstandardene International Standards on Auditing (ISA-ene). Våre oppgaver og plikter i henhold til disse standardene er beskrevet nedenfor under Revisors oppgaver og plikter ved revisjonen av årsregnskapet. Vi er uavhengige av selskapet slik det kreves i lov, forskrift og International Code of Ethics for Professional Accountants (inkludert internasjonale uavhengighetsstandarder) utstedt av the International Ethics Standards Board for Accountants (IESBA-reglene), og vi har overholdt våre øvrige etiske forpliktelser i samsvar med disse kravene. Innhentet revisjonsbevis er etter vår vurdering tilstrekkelig og hensiktsmessig som grunnlag for vår konklusjon.

Styret og daglig leders ansvar for årsregnskapet

Styret og daglig leder (ledelsen) er ansvarlig for å utarbeide årsregnskapet og for at det gir et rettviseende bilde i samsvar med regnskapslovens regler og god regnskapsskikk i Norge. Ledelsen er også ansvarlig for slik intern kontroll som den finner nødvendig for å kunne utarbeide et årsregnskap som ikke inneholder vesentlig feilinformasjon, verken som følge av misligheter eller utilsiktede feil.

Ved utarbeidelsen av årsregnskapet må ledelsen ta standpunkt til selskapets evne til fortsatt drift og opplyse om forhold av betydning for fortsatt drift. Forutsetningen om fortsatt drift skal legges til grunn for årsregnskapet så lenge det ikke er sannsynlig at virksomheten vil bli avviklet.

Revisors oppgaver og plikter ved revisjonen av årsregnskapet

Vårt mål er å oppnå betryggende sikkerhet for at årsregnskapet som helhet ikke inneholder vesentlig feilinformasjon, verken som følge av misligheter eller utilsiktede feil, og å avgi en revisjonsberetning som inneholder vår konklusjon. Betryggende sikkerhet er en høy grad av sikkerhet, men ingen garanti for at en revisjon utført i samsvar med lov, forskrift og god regnskapsskikk i Norge, herunder ISA-ene, alltid vil avdekke vesentlig feilinformasjon som eksisterer. Feilinformasjon kan oppstå som følge av misligheter eller utilsiktede feil. Feilinformasjon blir vurdert som vesentlig dersom den enkeltvis eller samlet med rimelighet kan forventes å påvirke økonomiske beslutninger som brukerne foretar basert på årsregnskapet.



For videre beskrivelse av revisors oppgaver og plikter vises det til:
<https://revisorforeningen.no/revisjonsberetninger>

BDO AS

Trine Gulestø
statsautorisert revisor
(elektronisk signert)

Pennco Dokumentnøkkel: H1.ZZQ-CR08N-P5KKO-QQPVE-O18GE-MTQGW



PENNEO

Signaturene i dette dokumentet er juridisk bindende. Dokument signert med "Penneo™ - sikker digital signatur".
De signerende parter sin identitet er registrert, og er listet nedenfor.

"Med min signatur bekrefter jeg alle datoer og innholdet i dette dokument."

Trine Gulestø

Partner

På vegne av: BDO AS

Serienummer: 9578-5990-4-2300465

IP: 81.226.xxx.xxx

2022-05-08 07:18:22 UTC



Penneo Dokumentnøkkel: H1ZZQ-CP00BN-P5KKQ-QQPVE-O186E-MTQGW

Dokumentet er signert digitalt, med **Penneo.com**. Alle digitale signatur-data i dokumentet er sikret og validert av den datamaskin-utregnede hash-verdien av det opprinnelige dokument. Dokumentet er låst og tids-stemplet med et sertifikat fra en betrodd tredjepart. All kryptografisk bevis er integrert i denne PDF, for fremtidig validering (hvis nødvendig).

Hvordan bekrefter at dette dokumentet er originalen?

Dokumentet er beskyttet av ett Adobe CDS sertifikat. Når du åpner dokumentet i

Adobe Reader, skal du kunne se at dokumentet er sertifisert av **Penneo e-signature service <penneo@penneo.com>**. Dette garanterer at innholdet i dokumentet ikke har blitt endret.

Det er lett å kontrollere de kryptografiske beviser som er lokalisert inne i dokumentet, med Penneo validator - <https://penneo.com/validate>