



ÅRSREGNSKAPET FOR REGNSKAPSÅRET 2024 - GENERELL INFORMASJON

Enheten

Organisasjonsnummer: 988 982 849
Organisasjonsform: Aksjeselskap
Foretaksnavn: HYBRID AS
Forretningsadresse: Dirdalsgata 26
4307 SANDNES

Regnskapsår

Årsregnskapets periode: 01.01.2024 - 31.12.2024

Konsern

Morselskap i konsern: Nei

Regnskapsregler

Regler for små foretak benyttet: Ja
Benyttet ved utarbeidelsen av årsregnskapet til selskapet: Regnskapslovens alminnelige regler

Årsregnskapet fastsatt av kompetent organ

Bekreftet av representant for selskapet: Geir Oddvar Solem
Dato for fastsettelse av årsregnskapet: 30.06.2025

Grunnlag for avgivelse

År 2024: Årsregnskapet er elektronisk innlevert
År 2023: Tall er hentet fra elektronisk innlevert årsregnskap fra 2024

Det er ikke krav til at årsregnskapet m.v. som sendes til Regnskapsregisteret er undertegnet. Kontrollen på at dette er utført ligger hos revisor/enhetens øverste organ. Sikkerheten ivaretas ved at innsender har rolle/rettighet for innsending av årsregnskapet via Altinn, og ved at det bekreftes at årsregnskapet er fastsatt av kompetent organ.

Brønnøysundregistrene, 06.07.2025



Resultatregnskap

Beløp i: NOK	Note	2024	2023
RESULTATREGNSKAP			
Inntekter			
Annen driftsinntekt		144 000	144 000
Sum inntekter		144 000	144 000
Kostnader			
Lønnskostnad	2	749 507	942 395
Annen driftskostnad		318 065	223 318
Sum kostnader		1 067 572	1 165 713
Driftsresultat		-923 572	-1 021 713
Finansinntekter og finanskostnader			
Annen renteinntekt		609 967	607 580
Annen finansinntekt		2 207 512	985 647
Sum finansinntekter		2 817 479	1 593 228
Verdireduksjon markedsbaserte omløpsmidler	3	2 168 584	4 519 840
Annen rentekostnad		608	
Annen finanskostnad		1 188 787	1 726 032
Sum finanskostnader		3 357 979	6 245 872
Netto finans		-540 500	-4 652 645
Resultat før skattekostnad		-1 464 072	-5 674 358
Skattekostnad på resultat	4		
Årsresultat		-1 464 072	-5 674 358
Årsresultat etter minoritetsinteresser		-1 464 072	-5 674 358
Totalresultat		-1 464 072	-5 674 358
Overføringer og disponeringer			
Ordinært utbytte	5	2 000 000	
Tilleggsutbytte	5	593 824	



Resultatregnskap

Beløp i: NOK	Note	2024	2023
Overført fra annen egenkapital	5	-4 057 896	-5 674 358
Sum overføringer og disponeringer		-1 464 072	-5 674 358



Balanse

Beløp i: NOK	Note	2024	2023
BALANSE - EIENDELER			
Anleggsmidler			
Immaterielle eiendeler			
Utsatt skattefordel	4		
Varige driftsmidler			
Tomter, bygninger o.a. fast eiendom		5 410 000	5 410 000
Driftsløsøre, inventar o.a. utstyr			
Sum varige driftsmidler		5 410 000	5 410 000
Finansielle anleggsmidler			
Investeringer i aksjer og andeler	6	873 980	873 980
Sum finansielle anleggsmidler		873 980	873 980
Sum anleggsmidler		6 283 980	6 283 980
Omløpsmidler			
Varer			
Investeringer			
Markedsbaserte obligasjoner	3	9 550 881	7 637 482
Andre finansielle instrumenter	3	16 942 549	19 418 017
Sum investeringer		26 493 430	27 055 499
Bankinnskudd, kontanter og lignende			
Bankinnskudd, kontanter o.l.	7	6 315 250	7 821 024
Sum bankinnskudd, kontanter og lignende		6 315 250	7 821 024
Sum omløpsmidler		32 808 679	34 876 523
SUM EIENDELER		39 092 659	41 160 503

BALANSE - EGENKAPITAL OG GJELD

Egenkapital



Balanse

Beløp i: NOK	Note	2024	2023
Innskutt egenkapital			
Aksjekapital	5, 8	200 000	200 000
Beholdning av egne aksjer	8		
Overkurs	5	2 519 276	2 519 276
Sum innskutt egenkapital		2 719 276	2 719 276
Opptjent egenkapital			
Annen egenkapital	5	34 215 949	38 273 845
Sum opptjent egenkapital		34 215 949	38 273 845
Sum egenkapital		36 935 225	40 993 121
Gjeld			
Langsiktig gjeld			
Utsatt skatt	4		
Annen langsiktig gjeld			
Sum langsiktig gjeld		0	0
Kortsiktig gjeld			
Leverandørgjeld			6 018
Betalbar skatt	4		
Skyldig offentlige avgifter		60 906	64 836
Utbytte	5	2 000 000	
Annen kortsiktig gjeld		96 529	96 529
Sum kortsiktig gjeld		2 157 434	167 382
Sum gjeld		2 157 434	167 382
SUM EGENKAPITAL OG GJELD		39 092 659	41 160 503



Brønnøysundregistrene

ÅRSREGNSKAP FOR REGNSKAPSÅRET 2024 - GENERELL INFORMASJON

Journalnummer: 2025 628467

Enheten

Organisasjonsnummer: 988 982 849
Organisasjonsform: Aksjeselskap
Foretaksnavn: HYBRID AS
Forretningsadresse: Dirdalsgata 26
4307 SANDNES

Regnskapsår

Årsregnskapets periode: 01.01.2024 - 31.12.2024

Konsern

Morselskap i konsern: Nei

Regnskapsregler

Regler for små foretak benyttet: Ja
Benyttet ved utarbeidelsen av
årsregnskapet til selskapet: Regnskapslovens alminnelige regler

Årsregnskapet fastsatt av kompetent organ

Bekreftet av representant for selskapet: Geir Oddvar Solem
Dato for fastsettelse av årsregnskapet: 30.06.2025

Revisjon

Årsregnskapet er utarbeidet av ekstern
autorisert regnskapsfører: Ja
Ekstern autorisert regnskapsfører har i
løpet av regnskapsåret bistått ved den
løpende regnskapsføringen eller utført
andre tjenester for selskapet enn å
utarbeide årsregnskapet: Ja

Grunnlag for avgivelse

År 2024: Årsregnskap er elektronisk innlevert.
År 2023: Tall er hentet fra elektronisk innlevert årsregnskap fra 2024.

Det er ikke krav til at årsregnskapet m.v. som sendes til Regnskapsregisteret er undertegnet. Kontrollen på at dette er utført ligger hos revisor/enhetens øverste organ. Sikkerheten ivaretas ved at innsender har rolle/rettighet for innsending av årsregnskapet via Altinn, og ved at det bekreftes at årsregnskapet er fastsatt av kompetent organ.

Brønnøysundregistrene, 05.07.2025

Brønnøysundregistrene
Postadresse: Postboks 900, 8910 Brønnøysund
Telefon: 75 00 75 00
E-post: firmapost@brreg.no Internett: www.brreg.no
Organisasjonsnummer: 974 760 673



Organisasjonsnr: 988 982 849
HYBRID AS

RESULTATREGNSKAP

Beløp i: NOK	Note	2024	2023
RESULTATREGNSKAP			
Inntekter			
Annen driftsinntekt		144 000	144 000
Sum inntekter		144 000	144 000
Kostnader			
Lønnskostnad	2	749 507	942 395
Annen driftskostnad		318 065	223 318
Sum kostnader		1 067 572	1 165 713
Driftsresultat		-923 572	-1 021 713
Finansinntekter og finanskostnader			
Annen renteinntekt		609 967	607 580
Annen finansinntekt		2 207 512	985 647
Sum finansinntekter		2 817 479	1 593 228
Verdireduksjon			
markedsbaserte omløpsmidler	3	2 168 584	4 519 840
Annen rentekostnad		608	
Annen finanskostnad		1 188 787	1 726 032
Sum finanskostnader		3 357 979	6 245 872
Netto finans		-540 500	-4 652 645
Resultat før skattekostnad		-1 464 072	-5 674 358
Skattekostnad på resultat	4		
Årsresultat		-1 464 072	-5 674 358
Årsresultat etter minoritetsinteresser		-1 464 072	-5 674 358
Totalresultat		-1 464 072	-5 674 358
Overføringer og disponeringer			
Ordinært utbytte	5	2 000 000	
Tilleggsutbytte	5	593 824	
Overført fra annen egenkapital	5	-4 057 896	-5 674 358
Sum overføringer og disponeringer		-1 464 072	-5 674 358



Organisasjonsnr: 988 982 849
HYBRID AS

BALANSE

Beløp i: NOK **Note** **2024** **2023**

BALANSE - EIENDELER

Anleggsmidler

Immaterielle eiendeler

Utsatt skattefordel 4

Varige driftsmidler

Tomter, bygninger o.a.

fast eiendom 5 410 000 5 410 000

Driftsløsøre, inventar o.

a. utstyr

Sum varige driftsmidler 5 410 000 5 410 000

Finansielle anleggsmidler

Investeringer i aksjer og

andeler 6

873 980

873 980

Sum finansielle

anleggsmidler 873 980 873 980

Sum anleggsmidler 6 283 980 6 283 980

Omløpsmidler

Varer

Investeringer

Markedsbaserte obligasjoner 3

9 550 881

7 637 482

Andre finansielle

instrumenter 3

16 942 549

19 418 017

Sum investeringer 26 493 430 27 055 499

Bankinnskudd, kontanter

og lignende

Bankinnskudd, kontanter o.

l. 7

6 315 250

7 821 024

Sum bankinnskudd,

kontanter og lignende 6 315 250 7 821 024

Sum omløpsmidler 32 808 679 34 876 523

SUM EIENDELER 39 092 659 41 160 503

BALANSE - EGENKAPITAL OG

GJELD

Egenkapital

Innskutt egenkapital

Aksjekapital 5, 8 200 000 200 000

Beholdning av egne aksjer 8

Overkurs 5 2 519 276 2 519 276



Sum innskutt egenkapital		2 719 276	2 719 276
Opptjent egenkapital			
Annen egenkapital	5	34 215 949	38 273 845
Sum opptjent egenkapital		34 215 949	38 273 845
Sum egenkapital		36 935 225	40 993 121
Gjeld			
Langsiktig gjeld			
Utsatt skatt	4		
Annen langsiktig gjeld			
Sum langsiktig gjeld		0	0
Kortsiktig gjeld			
Leverandørgjeld			6 018
Betalbar skatt	4		
Skyldig offentlige avgifter		60 906	64 836
Utbytte	5	2 000 000	
Annen kortsiktig gjeld		96 529	96 529
Sum kortsiktig gjeld		2 157 434	167 382
Sum gjeld		2 157 434	167 382
SUM EGENKAPITAL OG GJELD		39 092 659	41 160 503



Organisasjonsnr: 988 982 849
HYBRID AS

NOTEOPPLYSNINGER - SELSKAP - alle poster oppgitt i hele tall

Note
2

Antall årsverk i regnskapsåret
1.00

Sum Beløp

Balanseført verdi 31.12. Varige driftsmidler Immaterielle eiend.

Konsernregnskap

Morselskapet sitt navn

Forretningskontor for morselskapet

Begrunnelse for at datterselskap er utelatt fra konsolideringen

Samlet beløp - tilknyttet selskap Årets Fjorårets

Samlet beløp - foretak i samme konsern Årets Fjorårets

Samlet beløp - foretak i samme konsern Årets Fjorårets

Samlet beløp - felles kontrollert virksomhet Årets Fjorårets

Pantstillelse Beløp

Beholdning av egne aksjer Antall Pålydende Andel av aksjek.



aaudit

Til generalforsamlingen i Hybrid AS

Uavhengig revisors beretning

Konklusjon

Vi har revidert årsregnskapet for Hybrid AS som viser et underskudd på kr 1 464 072. Årsregnskapet består av balanse per 31. desember 2024, resultatregnskap for regnskapsåret avsluttet per denne datoen og noter til årsregnskapet, herunder et sammendrag av viktige regnskapsprinsipper.

Etter vår mening

- oppfyller årsregnskapet gjeldende lovkrav, og
- gir årsregnskapet et rettviseende bilde av selskapets finansielle stilling per 31. desember 2024 og av dets resultater for regnskapsåret avsluttet per denne datoen i samsvar med regnskapslovens regler og god regnskapsskikk i Norge.

Grunnlag for konklusjonen

Vi har gjennomført revisjonen i samsvar med International Standards on Auditing (ISA-ene). Våre oppgaver og plikter i henhold til disse standardene er beskrevet nedenfor under "Revisors oppgaver og plikter ved revisjonen av årsregnskapet". Vi er uavhengige av selskapet i samsvar med kravene i relevante lover og forskrifter i Norge og International Code of Ethics for Professional Accountants (inkludert internasjonale uavhengighetsstandarder) utstedt av International Ethics Standards Board for Accountants (IESBA-reglene), og vi har overholdt våre øvrige etiske forpliktelser i samsvar med disse kravene. Innhentet revisjonsbevis er etter vår vurdering tilstrekkelig og hensiktsmessig som grunnlag for vår konklusjon.

Ledelsens ansvar for årsregnskapet

Styret og daglig leder (ledelsen) er ansvarlige for å utarbeide årsregnskapet og for at det gir et rettviseende bilde i samsvar med regnskapslovens regler og god regnskapsskikk i Norge. Ledelsen er også ansvarlig for slik intern kontroll som den finner nødvendig for å kunne utarbeide et årsregnskap som ikke inneholder vesentlig feilinformasjon, verken som følge av misligheter eller utilsiktede feil.

Ved utarbeidelsen av årsregnskapet må ledelsen ta standpunkt til selskapets evne til fortsatt drift og opplyse om forhold av betydning for fortsatt drift. Forutsetningen om fortsatt drift skal legges til grunn for årsregnskapet så lenge det ikke er sannsynlig at virksomheten vil bli avviklet.

Revisors oppgaver og plikter ved revisjonen av årsregnskapet

Vårt mål er å oppnå betryggende sikkerhet for at årsregnskapet som helhet ikke inneholder vesentlig feilinformasjon, verken som følge av misligheter eller utilsiktede feil, og å avgi en revisjonsberetning som inneholder vår konklusjon. Betryggende sikkerhet er en høy grad av sikkerhet, men ingen garanti for at en revisjon utført i samsvar med ISA-ene, alltid vil avdekke vesentlig feilinformasjon. Feilinformasjon kan oppstå som følge av misligheter eller utilsiktede feil. Feilinformasjon er å anse som vesentlig dersom den enkeltvis eller samlet med rimelighet kan forventes å påvirke de økonomiske beslutningene som brukerne foretar på grunnlag av årsregnskapet.



Som del av en revisjon i samsvar med ISA-ene, utøver vi profesjonelt skjønn og utviser profesjonell skepsis gjennom hele revisjonen. I tillegg:

- identifiserer og vurderer vi risikoen for vesentlig feilinformasjon i årsregnskapet, enten det skyldes misligheter eller utilsiktede feil. Vi utformer og gjennomfører revisjonshandlinger for å håndtere slike risikoer, og innhenter revisjonsbevis som er tilstrekkelig og hensiktsmessig som grunnlag for vår konklusjon. Risikoen for at vesentlig feilinformasjon som følge av misligheter ikke blir avdekket, er høyere enn for feilinformasjon som skyldes utilsiktede feil, siden misligheter kan innebære samarbeid, forfalskning, bevisste utelatelser, uriktige fremstillinger eller overstyring av intern kontroll.
- opparbeider vi oss en forståelse av internkontroll som er relevant for revisjonen, for å utforme revisjonshandlinger som er hensiktsmessige etter omstendighetene, men ikke for å gi uttrykk for en mening om effektiviteten av selskapets interne kontroll.
- evaluerer vi om de anvendte regnskapsprinsippene er hensiktsmessige og om regnskapsestimaterne og tilhørende noteopplysninger utarbeidet av ledelsen er rimelige.
- konkluderer vi på om ledelsens bruk av fortsatt drift-forutsetningen er hensiktsmessig, og basert på innhentede revisjonsbevis, hvorvidt det foreligger vesentlig usikkerhet knyttet til hendelser eller forhold som kan skape tvil av betydning om selskapets evne til fortsatt drift. Dersom vi konkluderer med at det eksisterer vesentlig usikkerhet, kreves det at vi i revisjonsberetningen henleder oppmerksomheten på tilleggsopplysningene i årsregnskapet, eller, dersom slike tilleggsopplysninger ikke er tilstrekkelige, at vi modifiserer vår konklusjon. Våre konklusjoner er basert på revisjonsbevis innhentet frem til datoen for revisjonsberetningen. Etterfølgende hendelser eller forhold kan imidlertid medføre at selskapet ikke kan fortsette driften.
- evaluerer vi den samlede presentasjonen, strukturen og innholdet i årsregnskapet, inkludert tilleggsopplysningene, og hvorvidt årsregnskapet gir uttrykk for de underliggende transaksjonene og hendelsene på en måte som gir et rettviseende bilde.

Vi kommuniserer med styret blant annet om det planlagte innholdet i og tidspunkt for revisjonsarbeidet og eventuelle vesentlige funn i revisjonen, herunder vesentlige svakheter i internkontroll som vi avdekker gjennom revisjonen.

Forus, 30. juni 2025
Audit AS

Reidar Seland
statsautorisert revisor
(elektronisk signert)



PENNEO

Signaturene i dette dokumentet er juridisk bindende. Dokument signert med "Penneo™ - sikker digital signatur". De signerende parter sin identitet er registrert, og er listet nedenfor.

"Med min signatur bekrefter jeg alle datoer og innholdet i dette dokument."

Seland, Reidar

Partner

På vegne av: Aaudit AS

Serienummer: no_bankid:9578-5995-4-1431330

IP: 81.166.xxx.xxx

2025-07-01 07:55:27 UTC



Seland, Reidar

Statsautorisert revisor

På vegne av: Aaudit AS

Serienummer: no_bankid:9578-5995-4-1431330

IP: 81.166.xxx.xxx

2025-07-01 07:55:27 UTC



Dette dokumentet er signert digitalt via [Penneo.com](https://penneo.com). De signerte dataene er validert ved hjelp av den matematiske hashverdien av det originale dokumentet. All kryptografisk bevisføring er innebygd i denne PDF-en for fremtidig validering.


Dette dokumentet er forseglest med et kvalifisert elektronisk segl. For mer informasjon om Penneos kvalifiserte tillitstjenester, se <https://eud.penneo.com>.

Slik kan du bekrefte at dokumentet er originalt

Når du åpner dokumentet i Adobe Reader, kan du se at det er sertifisert av **Penneo A/S**. Dette beviser at innholdet i dokumentet ikke har blitt endret siden tidspunktet for signeringen. Bevis for de individuelle signatørens digitale signaturer er vedlagt dokumentet.

Du kan bekrefte de kryptografiske bevisene ved hjelp av Penneos validator, <https://penneo.com/validator>, eller andre valideringsverktøy for digitale signaturer.

Penneo Dokumentnøkkel: X9B5T-WA3BX-V55TB-VLV9U-QVTMP-SE9TG



Årsregnskap 2024

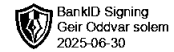
Hybrid AS



Resultatregnskap
Balanse
Noter til regnskapet

Org.nr.: 988 982 849

VIE V.
GROUP



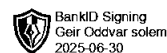
Resultatregnskap

Hybrid AS

Driftsinntekter og driftskostnader	Note	2024	2023
Annen driftsinntekt		144 000	144 000
Sum driftsinntekter		144 000	144 000
Lønnskostnad	2	749 507	942 395
Annen driftskostnad		318 065	223 318
Sum driftskostnader		1 067 572	1 165 713
Driftsresultat		-923 572	-1 021 713
Finansinntekter og finanskostnader			
Annen renteinntekt		609 967	607 580
Annen finansinntekt		2 207 512	985 647
Verdireduksjon markedsbaserte omløpsmidler	3	2 168 584	4 519 840
Annen rentekostnad		608	0
Annen finanskostnad		1 188 787	1 726 032
Resultat av finansposter		-540 500	-4 652 645
Resultat før skattekostnad		-1 464 072	-5 674 358
Årsresultat		-1 464 072	-5 674 358
Overføringer			
Avsatt til utbytte	5	2 000 000	0
Tilleggsutbytte	5	593 824	0
Overført fra annen egenkapital	5	4 057 896	5 674 358
Sum overføringer		-1 464 072	-5 674 358

Hybrid AS

Side 2



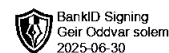
Balanse

Hybrid AS

Eiendeler	Note	2024	2023
Anleggsmidler			
Varige driftsmidler			
Tomter, bygninger o.a. fast eiendom		5 410 000	5 410 000
Sum varige driftsmidler		5 410 000	5 410 000
Finansielle anleggsmidler			
Investeringer i aksjer og andeler	6	873 980	873 980
Sum finansielle anleggsmidler		873 980	873 980
Sum anleggsmidler		6 283 980	6 283 980
Omløpsmidler			
Investeringer			
Markedsbaserte obligasjoner	3	9 550 881	7 637 482
Andre finansielle instrumenter	3	16 942 549	19 418 017
Sum investeringer		26 493 430	27 055 499
Bankinnskudd, kontanter o.l.	7	6 315 250	7 821 024
Sum omløpsmidler		32 808 679	34 876 523
Sum eiendeler		39 092 659	41 160 503

Hybrid AS

Side 3



Balanse

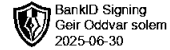
Hybrid AS

Egenkapital og gjeld	Note	2024	2023
Egenkapital			
Innskutt egenkapital			
Aksjekapital	5, 8	200 000	200 000
Overkurs	5	2 519 276	2 519 276
Sum innskutt egenkapital		2 719 276	2 719 276
Opptjent egenkapital			
Annen egenkapital	5	34 215 949	38 273 845
Sum opptjent egenkapital		34 215 949	38 273 845
Sum egenkapital		36 935 225	40 993 121
Gjeld			
Kortsiktig gjeld			
Leverandørgjeld		0	6 018
Skyldig offentlige avgifter		60 906	64 836
Utbytte	5	2 000 000	0
Annen kortsiktig gjeld		96 529	96 529
Sum kortsiktig gjeld		2 157 434	167 382
Sum gjeld		2 157 434	167 382
Sum egenkapital og gjeld		39 092 659	41 160 503

Sandnes, 30.06.2025

Styret i Hybrid AS

Geir Oddvar Solem
styreleder/daglig leder



HYBRID AS NOTER TIL ÅRSREGNSKAPET FOR 2024

Regnskapsprinsipper

Årsregnskapet er satt opp i samsvar med regnskapsloven og NRS 8 - God regnskapsskikk for små foretak.

DRIFTSINNTEKTER

Inntektsføring ved salg av varer skjer på leveringstidspunktet. Tjenester inntektsføres etter hvert som de leveres.

SKATT

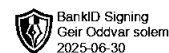
Skattekostnaden i resultatregnskapet omfatter både periodens betalbare skatt og endring i utsatt skatt. Utsatt skatt er beregnet med 22 % på grunnlag av de midlertidige forskjeller som eksisterer mellom regnskapsmessige og skattemessige verdier, samt ligningsmessig underskudd til fremføring ved utgangen av regnskapsåret. Skatteøkende og skattereduserende midlertidige forskjeller som reverserer eller kan reverseres i samme periode er utlignet og nettoført.

KLASSIFISERING OG VURDERING AV ANLEGGSMIDLER

Anleggsmidler omfatter eiendeler bestemt til varig eie og bruk. Anleggsmidler er vurdert til anskaffelseskost. Varige driftsmidler balanseføres og avskrives over driftsmidlets økonomiske levetid. Avskrivningsperioden for fast eiendom anskaffet etter 2009 er dekomponert i en del som gjelder råbygget og en del som gjelder faste tekniske installasjoner. Varige driftsmidler nedskrives til gjenvinnbart beløp ved verdifall som forventes ikke å være forbigående. Gjenvinnbart beløp er det høyeste av netto salgsverdi og verdi i bruk. Verdi i bruk er nåverdi av fremtidige kontantstrømmer knyttet til eiendelen. Nedskrivningen reverseres når grunnlaget for nedskrivningen ikke lenger er til stede.

KLASSIFISERING OG VURDERING AV OMLØPSMIDLER

Omløpsmidler og kortsiktig gjeld omfatter normalt poster som forfaller til betaling innen ett år etter balansedagen, samt poster som knytter seg til varekretsløpet. Omløpsmidler vurderes til laveste verdi av anskaffelseskost og virkelig verdi.



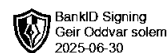
HYBRID AS
NOTER TIL ÅRSREGNSKAPET FOR 2024

Note 2 Lønnskostnader, antall ansatte, godtgjørelser, lån til ansatte m.m.

Lønnskostnader	2024	2023
Lønninger	606 708	789 601
Arbeidsgiveravgift	142 799	152 794
Pensjonskostnader	0	0
Andre ytelser	0	0
Sum	749 507	942 395
Gjennomsnittlig antall årsverk:	1	1

Note 3 Verdipapirer, aksjer og obligasjoner

	Kostpris	Markedsverdi/ bøkført verdi
Andre finansielle instrumenter	18 886 218	16 942 549
Markedsbaserte obligasjoner	10 611 765	9 550 881
Sum	29 497 983	26 493 430



HYBRID AS NOTER TIL ÅRSREGNSKAPET FOR 2024

Note 4 Skatt

Årets skattekostnad	2024	2023
Resultatført skatt på ordinært resultat:		
Betalbar skatt	0	0
Endring i utsatt skattefordel	0	0
Skattekostnad ordinært resultat	0	0
Skattepliktig inntekt:		
Resultat før skatt	-1 464 072	-5 674 358
Permanente forskjeller	1 318 527	3 770 563
Skattepliktig inntekt	-145 545	-1 903 795
Betalbar skatt i balansen:		
Betalbar skatt på årets resultat	0	0
Sum betalbar skatt i balansen	0	0

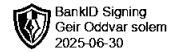
Skatteeffekten av midlertidige forskjeller og underskudd til fremføring som har gitt opphav til utsatt skatt og utsatte skattefordeler, spesifisert på typer av midlertidige forskjeller

	2024	2023	Endring
Akkumulert fremførbart underskudd	-5 540 714	-5 395 168	145 545
Inngår ikke i beregningen av utsatt skatt	5 540 714	5 395 168	-145 545
Utsatt skattefordel (22 %)	0	0	0

I henhold til God regnskapsskikk for små foretak balanseføres ikke utsatt skattefordel.

Note 5 Egenkapital

	Aksjekapital	Overkurs	Annen Innskutt egenkapital	Annen egenkapital	Sum egenkapital
Pr. 31.12.2023	200 000	2 519 276	0	38 273 845	40 993 121
Årets resultat				-1 464 072	-1 464 072
Utbytte				-2 000 000	-2 000 000
Tilleggsutbytte				-593 824	-593 824
Pr 31.12.2024	200 000	2 519 276	0	34 215 949	36 935 225



HYBRID AS NOTER TIL ÅRSREGNSKAPET FOR 2024

Note 6 Investeringer i aksjer og andeler

Selskap	Kostpris	Bokført verdi
Dagligvare Holding AS	873 980	873 980
Sum	873 980	873 980

Note 7 Bankinnskudd

Innestående midler på skattetrekkkonto (bundne midler) er på kr. 36 075.

Note 8 Aksjonærer

AKSJEKAPITALEN I HYBRID AS PR. 31.12 BESTÅR AV:

	Antall	Pålydende	Bokført
Ordinære aksjer	2	100 000,0	200 000
Sum	2		200 000

EIERSTRUKTUR

De største aksjonærene i % pr. 31.12 var:

	Ordinære	Eierandel	Stemmeandel
Geir Oddvar Solem	2	100,0	100,0

AKSJER EIET AV MEDLEMMER I STYRET OG DAGLIG LEDER:

Navn	Verv	Ordinære
Geir Oddvar Solem	styreleder/daglig leder	2
Totalt antall aksjer		2