



## ÅRSREGNSKAPET FOR REGNSKAPSÅRET 2022 - GENERELL INFORMASJON

### Enheten

Organisasjonsnummer: 995 750 104  
Organisasjonsform: Aksjeselskap  
Foretaksnavn: JOACHIM GRIEG PARTNERS AS  
Forretningsadresse: C. Sundts gate 17/19  
5004 BERGEN

### Regnskapsår

Årsregnskapets periode: 01.01.2022 - 31.12.2022

### Konsern

Morselskap i konsern: Nei

### Regnskapsregler

Regler for små foretak benyttet: Ja  
Benyttet ved utarbeidelsen av årsregnskapet til selskapet: Regnskapslovens alminnelige regler

### Årsregnskapet fastsatt av kompetent organ

Bekreftet av representant for selskapet: Ivar Sandvig Thorsen  
Dato for fastsettelse av årsregnskapet: 09.05.2023

### Grunnlag for avgivelse

År 2022: Årsregnskapet er elektronisk innlevert  
År 2021: Tall er hentet fra elektronisk innlevert årsregnskap fra 2022

*Det er ikke krav til at årsregnskapet m.v. som sendes til Regnskapsregisteret er undertegnet. Kontrollen på at dette er utført ligger hos revisor/enhetens øverste organ. Sikkerheten ivaretas ved at innsender har rolle/rettighet for innsending av årsregnskapet via Altinn, og ved at det bekreftes at årsregnskapet er fastsatt av kompetent organ.*

Brønnøysundregistrene, 11.07.2024



### Resultatregnskap

Beløp i: NOK	Note	2022	2021
<b>RESULTATREGNSKAP</b>			
<b>Kostnader</b>			
Lønnskostnad	1		
Andre driftskostnader	2	130 852	207 164
<b>Sum kostnader</b>		<b>130 852</b>	<b>207 164</b>
<b>Driftsresultat</b>		<b>-130 852</b>	<b>-207 164</b>
<b>Finansinntekter og finanskostnader</b>			
Inntekt på investering tilknyttet selskap	3	16 650 000	
Renteinntekt fra foretak i samme konsern	4		
Annen renteinntekt		5 228	50
Andre finansinntekter	4		4 705 655
<b>Sum finansinntekter</b>		<b>16 655 228</b>	<b>4 705 705</b>
Rentekostnad til foretak i samme konsern	4		
Annen rentekostnad		48 699	26 710
Andre finanskostnader	4	2 631	2 305
<b>Sum finanskostnader</b>		<b>51 330</b>	<b>29 015</b>
<b>Netto finans</b>		<b>16 603 899</b>	<b>4 676 690</b>
<b>Ordinært resultat før skattekostnad</b>		<b>16 473 047</b>	<b>4 469 526</b>
Skattekostnad	5	4 376 302	1 014 402
<b>Ordinært resultat etter skattekostnad</b>		<b>12 096 745</b>	<b>3 455 124</b>
<b>Årsresultat</b>		<b>12 096 745</b>	<b>3 455 124</b>
<b>Årsresultat etter minoritetsinteresser</b>		<b>12 096 745</b>	<b>3 455 124</b>
<b>Totalresultat</b>		<b>12 096 745</b>	<b>3 455 124</b>
<b>Overføringer og disponeringer</b>			
Ordinært utbytte	6	9 700 000	
Overført til/fra annen egenkapital	6	2 396 745	3 455 124
<b>Sum overføringer og disponeringer</b>		<b>12 096 745</b>	<b>3 455 124</b>



## Resultatregnskap

<b>Beløp i: NOK</b>	<b>Note</b>	<b>2022</b>	<b>2021</b>
---------------------	-------------	-------------	-------------

---



### Balanse

Beløp i: NOK	Note	2022	2021
<b>BALANSE - EIENDELER</b>			
<b>Anleggsmidler</b>			
<b>Immaterielle eiendeler</b>			
<b>Finansielle anleggsmidler</b>			
Investering i datterselskap	3		
Investering i annet foretak i samme konsern	3		
Lån til foretak i samme konsern	3	15 591 461	15 591 461
<b>Sum finansielle anleggsmidler</b>		<b>15 591 461</b>	<b>15 591 461</b>
<b>Sum anleggsmidler</b>		<b>15 591 461</b>	<b>15 591 461</b>
<b>Omløpsmidler</b>			
<b>Varer</b>			
<b>Fordringer</b>			
Andre fordringer		16 750 000	300 000
<b>Sum fordringer</b>		<b>16 750 000</b>	<b>300 000</b>
<b>Bankinnskudd, kontanter og lignende</b>			
Bankinnskudd, kontanter o.l.	7	48 599	1 133 580
<b>Sum bankinnskudd, kontanter og lignende</b>		<b>48 599</b>	<b>1 133 580</b>
<b>Sum omløpsmidler</b>		<b>16 798 599</b>	<b>1 433 579</b>
<b>SUM EIENDELER</b>		<b>32 390 060</b>	<b>17 025 040</b>
<b>BALANSE - EGENKAPITAL OG GJELD</b>			
<b>Egenkapital</b>			
<b>Innskutt egenkapital</b>			
Aksjekapital	6, 8	1 000 000	1 000 000
Beholdning av egne aksjer	6	-10 000	-10 000
Overkurs	6	3 980 000	3 980 000
<b>Sum innskutt egenkapital</b>		<b>4 970 000</b>	<b>4 970 000</b>



## Balanse

Beløp i: NOK	Note	2022	2021
<b>Opptjent egenkapital</b>			
Annen egenkapital	6	11 603 876	9 207 131
<b>Sum opptjent egenkapital</b>		<b>11 603 876</b>	<b>9 207 131</b>
<b>Sum egenkapital</b>		<b>16 573 876</b>	<b>14 177 131</b>
<b>Gjeld</b>			
<b>Langsiktig gjeld</b>			
Utsatt skatt	5		
<b>Annen langsiktig gjeld</b>			
Annen langsiktig gjeld	9	1 532 787	993 912
<b>Sum annen langsiktig gjeld</b>		<b>1 532 787</b>	<b>993 912</b>
<b>Sum langsiktig gjeld</b>		<b>1 532 787</b>	<b>993 912</b>
<b>Kortsiktig gjeld</b>			
Leverandørgjeld		5 815	6 796
Betalbar skatt	5	4 376 302	1 847 201
Utbytte	6	9 700 000	
Annen kortsiktig gjeld		201 280	
<b>Sum kortsiktig gjeld</b>		<b>14 283 397</b>	<b>1 853 997</b>
<b>Sum gjeld</b>		<b>15 816 184</b>	<b>2 847 909</b>
<b>SUM EGENKAPITAL OG GJELD</b>		<b>32 390 060</b>	<b>17 025 040</b>



## Brønnøysundregistrene

### ÅRSREGNSKAP FOR REGNSKAPSÅRET 2022 - GENERELL INFORMASJON

Journalnummer: 2023 607128

#### Enheten

Organisasjonsnummer: 995 750 104  
Organisasjonsform: Aksjeselskap  
Foretaksnavn: JOACHIM GRIEG PARTNERS AS  
Forretningsadresse: C. Sundts gate 17/19  
5004 BERGEN

#### Regnskapsår

Årsregnskapets periode: 01.01.2022 - 31.12.2022

#### Konsern

Morselskap i konsern: Nei

#### Regnskapsregler

Regler for små foretak benyttet: Ja  
Benyttet ved utarbeidelsen av  
årsregnskapet til selskapet: Regnskapslovens alminnelige regler

#### Årsregnskapet fastsatt av kompetent organ

Bekreftet av representant for selskapet: Ivar Sandvig Thorsen  
Dato for fastsettelse av årsregnskapet: 09.05.2023

#### Revisjon

Årsregnskapet er utarbeidet av ekstern  
autorisert regnskapsfører: Ja

#### Grunnlag for avgivelse

År 2022: Årsregnskap er elektronisk innlevert.  
År 2021: Tall er hentet fra elektronisk innlevert årsregnskap fra 2022.

*Det er ikke krav til at årsregnskapet m.v. som sendes til Regnskapsregisteret er undertegnet. Kontrollen på at dette er utført ligger hos revisor/enhetens øverste organ. Sikkerheten ivaretas ved at innsender har rolle/rettighet for innsending av årsregnskapet via Altinn, og ved at det bekreftes at årsregnskapet er fastsatt av kompetent organ.*

Brønnøysundregistrene, 25.07.2023



Organisasjonsnr: 995 750 104  
JOACHIM GRIEG PARTNERS AS

## RESULTATREGNSKAP

Beløp i: NOK	Note	2022	2021
<b>RESULTATREGNSKAP</b>			
<b>Kostnader</b>			
Lønnskostnad	1		
Andre driftskostnader	2	130 852	207 164
<b>Sum kostnader</b>		<b>130 852</b>	<b>207 164</b>
<b>Driftsresultat</b>		<b>-130 852</b>	<b>-207 164</b>
<b>Finansinntekter og finanskostnader</b>			
Inntekt på investering tilknyttet selskap	3	16 650 000	
Renteinntekt fra foretak i samme konsern	4		
Annen renteinntekt		5 228	50
Andre finansinntekter	4		4 705 655
<b>Sum finansinntekter</b>		<b>16 655 228</b>	<b>4 705 705</b>
Rentekostnad til foretak i samme konsern	4		
Annen rentekostnad		48 699	26 710
Andre finanskostnader	4	2 631	2 305
<b>Sum finanskostnader</b>		<b>51 330</b>	<b>29 015</b>
<b>Netto finans</b>		<b>16 603 899</b>	<b>4 676 690</b>
<b>Ordinært resultat før skattekostnad</b>		<b>16 473 047</b>	<b>4 469 526</b>
Skattekostnad	5	4 376 302	1 014 402
<b>Ordinært resultat etter skattekostnad</b>		<b>12 096 745</b>	<b>3 455 124</b>
<b>Årsresultat</b>		<b>12 096 745</b>	<b>3 455 124</b>
<b>Årsresultat etter minoritetsinteresser</b>		<b>12 096 745</b>	<b>3 455 124</b>
<b>Totalresultat</b>		<b>12 096 745</b>	<b>3 455 124</b>
<b>Overføringer og disponeringer</b>			
Ordinært utbytte	6	9 700 000	
Overført til/fra annen egenkapital	6	2 396 745	3 455 124
<b>Sum overføringer og disponeringer</b>		<b>12 096 745</b>	<b>3 455 124</b>



Organisasjonsnr: 995 750 104  
JOACHIM GRIEG PARTNERS AS

## BALANSE

**Beløp i: NOK** **Note** **2022** **2021**

### BALANSE - EIENDELER

#### Anleggsmidler

##### Immaterielle eiendeler

##### Finansielle anleggsmidler

Investering i datterselskap	3		
Investering i annet foretak i samme konsern	3		
Lån til foretak i samme konsern	3	15 591 461	15 591 461
<b>Sum finansielle anleggsmidler</b>		<b>15 591 461</b>	<b>15 591 461</b>
<b>Sum anleggsmidler</b>		<b>15 591 461</b>	<b>15 591 461</b>

#### Omløpsmidler

##### Varer

##### Fordringer

Andre fordringer		16 750 000	300 000
<b>Sum fordringer</b>		<b>16 750 000</b>	<b>300 000</b>

##### Bankinnskudd, kontanter og lignende

Bankinnskudd, kontanter o. l.	7	48 599	1 133 580
<b>Sum bankinnskudd, kontanter og lignende</b>		<b>48 599</b>	<b>1 133 580</b>

**Sum omløpsmidler** **16 798 599** **1 433 579**

**SUM EIENDELER** **32 390 060** **17 025 040**

### BALANSE - EGENKAPITAL OG GJELD

#### Egenkapital

##### Innskutt egenkapital

Aksjekapital	6, 8	1 000 000	1 000 000
Beholdning av egne aksjer	6	-10 000	-10 000
Overkurs	6	3 980 000	3 980 000
<b>Sum innskutt egenkapital</b>		<b>4 970 000</b>	<b>4 970 000</b>

##### Opptjent egenkapital

Annen egenkapital	6	11 603 876	9 207 131
<b>Sum opptjent egenkapital</b>		<b>11 603 876</b>	<b>9 207 131</b>

**Sum egenkapital** **16 573 876** **14 177 131**



<b>Gjeld</b>			
<b>Langsiktig gjeld</b>			
Utsatt skatt	5		
<b>Annen langsiktig gjeld</b>			
Annen langsiktig gjeld	9	1 532 787	993 912
<b>Sum annen langsiktig gjeld</b>		<b>1 532 787</b>	<b>993 912</b>
<b>Sum langsiktig gjeld</b>		<b>1 532 787</b>	<b>993 912</b>
<b>Kortsiktig gjeld</b>			
Leverandørgjeld		5 815	6 796
Betalbar skatt	5	4 376 302	1 847 201
Utbytte	6	9 700 000	
Annen kortsiktig gjeld		201 280	
<b>Sum kortsiktig gjeld</b>		<b>14 283 397</b>	<b>1 853 997</b>
<b>Sum gjeld</b>		<b>15 816 184</b>	<b>2 847 909</b>
<b>SUM EGENKAPITAL OG GJELD</b>		<b>32 390 060</b>	<b>17 025 040</b>



Organisasjonsnr: 995 750 104  
JOACHIM GRIEG PARTNERS AS

NOTEOPPLYSNINGER - SELSKAP - alle poster oppgitt i hele tall

**Note**

1

Antall årsverk i regnskapsåret  
0.00

Sum Beløp

Balanseført verdi 31.12. Varige driftsmidler Immaterielle eiend.

**Konsernregnskap**

Morselskapet sitt navn

Forretningskontor for morselskapet

**Begrunnelse for at datterselskap er utelatt fra konsolideringen**

Samlet beløp - tilknyttet selskap Årets Fjorårets

Samlet beløp - foretak i samme konsern Årets Fjorårets

Samlet beløp - foretak i samme konsern Årets Fjorårets

Samlet beløp - felles kontrollert virksomhet Årets Fjorårets

Pantstillelse Beløp

Beholdning av egne aksjer Antall Pålydende Andel av aksjek.



Joachim Grieg Partners AS

BRØNNØYSUND 10/2022

1/3  
2



## Joachim Grieg Partners AS

RESULTATREGNSKAP 1.1 - 31.12

	Note	2022	2021
<b>DRIFTSKOSTNADER</b>			
Andre driftskostnader	2	<u>130 852</u>	<u>207 164</u>
Sum driftskostnader		<u>130 852</u>	<u>207 164</u>
<b>Driftsresultat</b>		<u>-130 852</u>	<u>-207 164</u>
<b>FINANSPOSTER</b>			
Inntekt på investering tilknyttet selskap	3	16 650 000	0
Renteinntekter		5 228	50
Andre finansinntekter	4	0	4 705 655
Rentekostnader		48 699	26 710
Andre finanskostnader	4	2 631	2 305
Sum finansposter		<u>16 603 899</u>	<u>4 676 690</u>
<b>Resultat før skattekostnad</b>		<u>16 473 047</u>	<u>4 469 526</u>
Skattekostnad	5	4 376 302	1 014 402
<b>ÅRSRESULTAT</b>		<u>12 096 745</u>	<u>3 455 124</u>
<b>Disponeringer</b>			
Overført til/fra annen egenkapital	6	2 396 745	3 455 124
Avsatt utbytte	6	9 700 000	0
Sum disponeringer		<u>12 096 745</u>	<u>3 455 124</u>



## Joachim Grieg Partners AS

BALANSE PR 31.12

	Note	2022	2021
<b>EIENDELER</b>			
Investeringer i tilknyttet selskap	3	<u>15 591 461</u>	<u>15 591 461</u>
Sum finansielle anleggsmidler		<u>15 591 461</u>	<u>15 591 461</u>
<b>SUM ANLEGGSMIDLER</b>		<u>15 591 461</u>	<u>15 591 461</u>
Omløpsmidler			
Andre fordringer		<u>16 750 000</u>	<u>300 000</u>
Sum fordringer		<u>16 750 000</u>	<u>300 000</u>
Bankinnskudd, kontanter o.l.	7	48 599	1 133 580
<b>SUM OMLØPSMIDLER</b>		<u>16 798 599</u>	<u>1 433 579</u>
<b>SUM EIENDELER</b>		<u>32 390 060</u>	<u>17 025 040</u>

15  
11


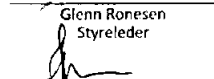



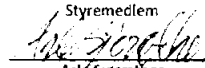
## Joachim Grieg Partners AS

BALANSE PR 31.12

	Note	2022	2021
<b>EGENKAPITAL OG GJELD</b>			
Innskutt egenkapital			
Aksjekapital	6, 8	1 000 000	1 000 000
Egne aksjer	6	-10 000	-10 000
Overkurs	6	3 980 000	3 980 000
<b>Sum innskutt egenkapital</b>		<b>4 970 000</b>	<b>4 970 000</b>
Opptjent egenkapital			
Annen egenkapital	6	11 603 876	9 207 131
<b>Sum opptjent egenkapital</b>		<b>11 603 876</b>	<b>9 207 131</b>
<b>SUM EGENKAPITAL</b>		<b>16 573 876</b>	<b>14 177 131</b>
Annen langsiktig gjeld			
Annen langsiktig gjeld	9	1 532 787	993 912
<b>Sum annen langsiktig gjeld</b>		<b>1 532 787</b>	<b>993 912</b>
Kortsiktig gjeld			
Leverandørgjeld		5 815	6 796
Betalbar skatt	5	4 376 302	1 847 201
Utbytte	6	9 700 000	0
Annen kortsiktig gjeld		201 280	0
<b>Sum kortsiktig gjeld</b>		<b>14 283 397</b>	<b>1 853 997</b>
<b>SUM GJELD</b>		<b>15 816 184</b>	<b>2 847 909</b>
<b>SUM EGENKAPITAL OG GJELD</b>		<b>32 390 060</b>	<b>17 025 040</b>

Bergen, 27.04.2023  
Styret i Joachim Grieg Partners AS

  
Glenn Ronesen  
Styreleder  
  
David Alexander Billam  
Styremedlem

  
Morten Müller  
Styremedlem  
  
Asle Sjøæther  
Styremedlem




## Regnskapsprinsipper

Årsregnskapet er satt opp i samsvar med regnskapsloven og god regnskapsskikk for små foretak.

### 1.1.1 Anleggsmidler og omløpsmidler

Eiendeler bestemt til varig eie eller bruk klassifiseres som anleggsmidler. Eiendeler som er tilknyttet varekretsløpet klassifiseres som omløpsmidler. Fordringer for øvrig klassifiseres som omløpsmidler hvis de skal tilbakebetales innen ett år. For gjeld legges analoge kriterier til grunn. Første års avdrag på langsiktige fordringer og langsiktig gjeld klassifiseres likevel ikke som omløpsmiddel og kortsiktig gjeld.

### 1.1.2 Anleggsmidler og omløpsmidler

Med unntak for kortsiktige investeringer i børsnoterte aksjer, brukes kostmetoden som prinsipp for investeringer i andre selskaper. Kostprisen økes når midler tilføres ved kapitalutvidelse, eller når det gis konsernbidrag til datterselskap. Mottatte utdelinger resultatføres i utgangspunktet som inntekt. Utdelinger som øverstiger andel av opptjent egenkapital etter kjøpet føres som reduksjon av anskaffelseskost. Utbytte/konsernbidrag fra datterselskap regnskapsføres det samme året som datterselskapet avsetter beløpet. Utbytte fra andre selskaper regnskapsføres som finansinntekt når det er vedtatt.

Betinget vederlag ved kjøp av aksjer medtas i anskaffelseskost til virkelig verdi på oppkjøpstidspunktet. Endring i betinget vederlag resultatføres.

### 1.1.3 Utbytte fra tilknyttet selskap og utbytte fra tilknyttet selskap

Utbytte fra tilknyttet selskap inntektsføres i det regnskapsåret som utbyttet er foreslått med bakgrunn i, forutsatt at det er betydelig sannsynlighetsovervekt for slik utdeling.

### 1.1.4 Avsetninger

Andre fordringer, både omløpsfordringer og anleggfordringer, føres opp til det laveste av pålydende og virkelig verdi. Virkelig verdi er nåverdien av forventede framtidige innbetalinger. Det foretas likevel ikke neddiskontering når effekten av neddiskontering er uvesentlig for regnskapet. Avsetning til tap vurderes på samme måte som for kundefordringer.

### 1.1.5 Gjeld

Gjeld, med unntak for enkelte avsetninger for forpliktelser, balanseføres til nominelt gjeldsbeløp.

### 1.1.6 Skatt

Skattekostnaden i resultatregnskapet omfatter både periodens betalbare skatt og endring i utsatt skatt. Utsatt skatt beregnes med aktuell skattesats på grunnlag av de midlertidige forskjeller som eksisterer mellom regnskapsmessige og skattemessige verdier, samt eventuelt ligningsmessig underskudd til fremføring ved utgangen av regnskapsåret. Skatteøkende og skattereduserende midlertidige forskjeller som reverserer eller kan reversere i samme periode er utlignet. Oppføring av utsatt skattefordel på netto skattereduserende forskjeller som ikke er utlignet og underskudd til fremføring, begrunnes med antatt fremtidig innbetaling. Utsatt skatt og skattefordel som kan balanseføres oppføres netto i balansen.

Note 1 Lønnskostnader, antall ansatte, godtgjørelser, lån til ansatte m.m.

Selskapet har ingen sysselsatt årsverk i regnskapsåret, og følgelig ingen OTP ordning.

Det er ikke utbetalt godtgjørelse til styret.

Det er ikke gitt lån/sikkerhetsstillelse til styrets leder eller andre nærstående parter.

Det er ingen enkelt lån/sikkerhetsstillelser som utgjør mer enn 5% av selskapets egenkapital.

15.11.22  
B



## Note 2 Godtgjørelse til revisor

Kostnadsført godtgjørelse til revisor	2022	2021
Løvpålagt revisjon	16 505	13 750
Skatterådgivning (inkl. teknisk bistand med ligningspapirer)	16 925	9 375
Annen bistand	15 000	6 875
<b>Sum godtgjørelse til revisor</b>	<b>48 430</b>	<b>30 000</b>

Beløpene er inkl. mva.

## Note 3 Andeler i kommandittselskaper

Investeringen i tilknyttet selskap regnskapsføres etter kostmetoden.

Tilknyttet selskap	Forretnings- -kontor	Eier/stemme- -andel	Egenkap. 31.12.22 (100%)	Resultat 2022 (100 %)	Balanseført verdi
Grieg Shipbrokers KS	Bergen	45%	13 784 171	45 252 409	15 591 461

Det er i 2022 inntektsført utdeling på MNOK 16,65 fra Grieg Shipbrokers KS.

## Note 4 Spesifisering av finansinntekter og finanskostnader

Finansinntekter	2022	2021
Andre finansinntekter	0	4 705 655
<b>Sum finansinntekter</b>	<b>0</b>	<b>4 705 655</b>
<b>Finanskostnader</b>	<b>2022</b>	<b>2021</b>
Bankgebyrer	2 631	2 305
<b>Sum finanskostnader</b>	<b>2 631</b>	<b>2 305</b>

AS  
B



## Note 5 Skatt

	2022	2021
<b>Årets skattekostnad</b>		
Resultatført skatt på ordinært resultat:		
Betalbar skatt	4 376 302	1 847 201
Endring i utsatt skattefordel	0	-832 799
<b>Skattekostnad ordinært resultat</b>	<b>4 376 302</b>	<b>1 014 402</b>
Skattepliktig inntekt:		
Resultat før skatt	16 473 047	4 469 526
Permanente forskjeller	3 419 235	3 926 843
<b>Skattepliktig inntekt</b>	<b>19 892 282</b>	<b>8 396 369</b>
Betalbar skatt i balansen:		
Betalbar skatt på årets resultat	4 376 302	1 847 201
<b>Sum betalbar skatt i balansen</b>	<b>4 376 302</b>	<b>1 847 201</b>

Skatteeffekten av midlertidige forskjeller som har gitt opphav til utsatt skatt og utsatte skattefordeler, spesifisert på typer av midlertidige forskjeller

	2022	2021	Endring
Inntektsført avsatt utbytte	499 500	0	-499 500
Andeler	-3 536 632	-695 130	2 841 502
Inngår ikke i beregningen av utsatt skatt	3 037 132	695 130	-2 342 002
<b>Utsatt skattefordel (22 %)</b>	<b>0</b>	<b>0</b>	<b>0</b>

I henhold til God regnskapsskikk for små foretak balanseføres ikke utsatt skattefordel.

## Note 6 Egenkapital

Årets endring i egenkapital	Aksjekapital	Overkurs	Egne aksjer	Annen egenkapital	Sum
Egenkapital 01.01.	1 000 000	3 980 000	-10 000	9 207 131	14 177 131
Årets resultat				12 096 745	12 096 745
Avsatt utbytte				-9 700 000	-9 700 000
<b>Egenkapital 31.12.</b>	<b>1 000 000</b>	<b>3 980 000</b>	<b>-10 000</b>	<b>11 603 876</b>	<b>16 573 876</b>

## Note 7 Bundne bankinnskudd, trekkrettigheter

Selskapet har ingen bundne midler.



## Note 8 Aksjonærer

Aksjekapitalen i Joachim Grieg Partners AS pr. 31.12 består av:

	Antall	Pålydende	Bokført
Ordinære aksjer	1 000 000	1,0	1 000 000
<b>Sum</b>	<b>1 000 000</b>		<b>1 000 000</b>

## Eierstruktur

Aksjonærer i % pr. 31.12:

	Ordinære	Eierandel	Stemmeandel
Asle Sjøæther	100 000	10,0	10,1
MOMU Holdings AS	100 000	10,0	10,1
Ragnar Haaland	100 000	10,0	10,1
Tore Gården	100 000	10,0	10,1
Glenn Ronesen	70 000	7,0	7,1
Peset AS	70 000	7,0	7,1
Csaar Holdings AS	60 000	6,0	6,1
David Alexander Billam	50 000	5,0	5,1
Kenneth Borkowsky	50 000	5,0	5,1
Erik Grepne	40 000	4,0	4,0
Even Moe Ulrichsen	40 000	4,0	4,0
Birger Giertsen	30 000	3,0	3,0
Joachim Erlandsen	30 000	3,0	3,0
Marius Aleksander Knudtzen Myhre	30 000	3,0	3,0
Andreas Mikkelsen	20 000	2,0	2,0
Erik Greve-Isdahl	20 000	2,0	2,0
Irene Fosse	20 000	2,0	2,0
Nordic Trading Company AS	20 000	2,0	2,0
Grieg Maturitas II AS	10 000	1,0	1,0
Joachim Grieg Partners AS	10 000	1,0	
Jørgen Øvrebø	10 000	1,0	1,0
Pavel Apekthin	10 000	1,0	1,0
Sebastian Raa	10 000	1,0	1,0
<b>Totalt antall aksjer</b>	<b>1 000 000</b>	<b>100,0</b>	<b>100,0</b>

Aksjer og opsjoner eiet av medlemmer i styret og daglig leder:

Navn	Verv	Eid gjennom	Ordinære
Asle Sjøæther	Styremedlem		100 000
Glenn Ronesen	Styreleder		70 000
Morten Müller	Styremedlem	MOMU Holdings AS	100 000
David Alexander Billam	Styremedlem		50 000
<b>Totalt antall aksjer</b>			<b>320 000</b>

15. 11  
20



Note 9 Langsiktig lån

Langsiktig lån	2022	2021
Grieg Shipbrokers KS	1 532 787	993 912
<b>Sum langsiktig lån</b>	<b>1 532 787</b>	<b>993 912</b>

Joachim Grieg Partners AS har stilt sine andeler i Grieg Shipbrokers KS bokført til NOK 15 591 461 som sikkerhet for lånet. Lånet har endelig forfall 30. juni 2023.



Til generalforsamlingen i Joachim Grieg Partners AS

## Uavhengig revisors beretning

### Konklusjon

Vi har revidert årsregnskapet for Joachim Grieg Partners AS som består av balanse per 31. desember 2022, resultatregnskap for regnskapsåret avsluttet per denne datoen og noter til årsregnskapet, herunder et sammendrag av viktige regnskapsprinsipper.

Etter vår mening

- oppfyller årsregnskapet gjeldende lovkrav, og
- gir årsregnskapet et rettviseende bilde av selskapets finansielle stilling per 31. desember 2022, og av dets resultater for regnskapsåret avsluttet per denne datoen i samsvar med regnskapslovens regler og god regnskapsskikk i Norge.

### Grunnlag for konklusjonen

Vi har gjennomført revisjonen i samsvar med International Standards on Auditing (ISA-ene). Våre oppgaver og plikter i henhold til disse standardene er beskrevet nedenfor under *Revisors oppgaver og plikter ved revisjonen av årsregnskapet*. Vi er uavhengige av selskapet i samsvar med kravene i relevante lover og forskrifter i Norge og International Code of Ethics for Professional Accountants (inkludert internasjonale uavhengighetsstandarder) utstedt av International Ethics Standards Board for Accountants (IESBA-reglene), og vi har overholdt våre øvrige etiske forpliktelser i samsvar med disse kravene. Innhentet revisjonsbevis er etter vår vurdering tilstrekkelig og hensiktsmessig som grunnlag for vår konklusjon.

### Styrets ansvar for årsregnskapet

Styret (ledelsen) er ansvarlig for å utarbeide årsregnskapet og for at det gir et rettviseende bilde i samsvar med regnskapslovens regler og god regnskapsskikk i Norge. Ledelsen er også ansvarlig for slik internkontroll som den finner nødvendig for å kunne utarbeide et årsregnskap som ikke inneholder vesentlig feilinformasjon, verken som følge av misligheter eller utilsiktede feil.

Ved utarbeidelsen av årsregnskapet må ledelsen ta standpunkt til selskapets evne til fortsatt drift og opplyse om forhold av betydning for fortsatt drift. Forutsetningen om fortsatt drift skal legges til grunn for årsregnskapet så lenge det ikke er sannsynlig at virksomheten vil bli avvirket.

### Revisors oppgaver og plikter ved revisjonen av årsregnskapet

Vårt mål er å oppnå betryggende sikkerhet for at årsregnskapet som helhet ikke inneholder vesentlig feilinformasjon, verken som følge av misligheter eller utilsiktede feil, og å avgi en revisjonsberetning som inneholder vår konklusjon. Betryggende sikkerhet er en høy grad av sikkerhet, men ingen garanti for at en revisjon utført i samsvar med ISA-ene, alltid vil avdekke vesentlig feilinformasjon. Feilinformasjon kan oppstå som følge av misligheter eller utilsiktede feil. Feilinformasjon er å anse som vesentlig dersom den enkeltvis eller samlet med rimelighet kan forventes å påvirke de økonomiske beslutningene som brukerne foretar på grunnlag av årsregnskapet.

PricewaterhouseCoopers AS, Sandviksbodene 2A, Postboks 3984 - Sandviken, NO-5835 Bergen  
T: 02316, org. no.: 987 009 713 MVA, [www.pwc.no](http://www.pwc.no)  
Statsautoriserte revisorer, medlemmer av Den norske Revisorforening og autorisert regnskapsførerselskap



For videre beskrivelse av revisors oppgaver og plikter vises det til:  
<https://revisorforeningen.no/revisjonsberetninger>

Bergen, 27. april 2023  
**PricewaterhouseCoopers AS**

Jon Haugervåg  
Statsautorisert revisor  
(elektronisk signert)



 Securely signed with Brevio

JGP - Revisjonsberetning

**Signers:**

<b>Name</b>	<b>Method</b>	<b>Date</b>
Haugervåg, Jon	BANKID	2023-04-27 09:26

**This document package contains:**

- Closing page (this page)
- The original document(s)
- The electronic signatures. These are not visible in the document, but are electronically integrated.



This file is sealed with a digital signature.  
The seal is a guarantee for the authenticity  
of the document.