



ÅRSREGNSKAPET FOR REGNSKAPSÅRET 2023 - GENERELL INFORMASJON

Enheten

Organisasjonsnummer: 981 568 249
Organisasjonsform: Aksjeselskap
Foretaksnavn: GET-INVEST AS
Forretningsadresse: Gulleråsveien 20B
0779 OSLO

Regnskapsår

Årsregnskapets periode: 01.01.2023 - 31.12.2023

Konsern

Morselskap i konsern: Nei

Regnskapsregler

Regler for små foretak benyttet: Ja
Benyttet ved utarbeidelsen av årsregnskapet til selskapet: Regnskapslovens alminnelige regler

Årsregnskapet fastsatt av kompetent organ

Bekreftet av representant for selskapet: Harry Kinn
Dato for fastsettelse av årsregnskapet: 26.04.2024

Grunnlag for avgivelse

År 2023: Årsregnskapet er elektronisk innlevert
År 2022: Tall er hentet fra elektronisk innlevert årsregnskap fra 2023

Det er ikke krav til at årsregnskapet m.v. som sendes til Regnskapsregisteret er undertegnet. Kontrollen på at dette er utført ligger hos revisor/enhetens øverste organ. Sikkerheten ivaretas ved at innsender har rolle/rettighet for innsending av årsregnskapet via Altinn, og ved at det bekreftes at årsregnskapet er fastsatt av kompetent organ.

Brønnøysundregistrene, 16.04.2025



Resultatregnskap

Beløp i: NOK	Note	2023	2022
RESULTATREGNSKAP			
Kostnader			
Annen driftskostnad	1	29 861	33 738
Sum kostnader		29 861	33 738
Driftsresultat		-29 861	-33 738
Finansinntekter og finanskostnader			
Annen renteinntekt		674	252
Annen finansinntekt		175 338	45 282
Verdiøkning markedsbaserte omløpsmidler		438 034	
Sum finansinntekter		614 047	45 534
Verdireduksjon markedsbaserte omløpsmidler			330 242
Annen finanskostnad		281 897	281 538
Sum finanskostnader		281 897	611 780
Netto finans		332 149	-566 246
Ordinært resultat før skattekostnad	2	302 289	-599 984
Skattekostnad på resultat		3 686	
Ordinært resultat etter skattekostnad		298 603	-599 984
Årsresultat	3	298 603	-599 984
Årsresultat etter minoritetsinteresser		298 603	-599 984
Totalresultat		298 603	-599 984
Overføringer og disponeringer			
Udekket tap		298 603	-599 984
Sum overføringer og disponeringer		298 603	-599 984



Balanse

Beløp i: NOK	Note	2023	2022
BALANSE - EIENDELER			
Anleggsmidler			
Immaterielle eiendeler			
Sum anleggsmidler		0	0
Omløpsmidler			
Varer			
Fordringer			
Andre kortsiktige fordringer			4 683
Sum fordringer			4 683
Investeringer			
Markedsbaserte aksjer		890 612	1 330 064
Sum investeringer	4	890 612	1 330 064
Bankinnskudd, kontanter og lignende			
Bankinnskudd, kontanter o.l.		254 996	31 984
Sum bankinnskudd, kontanter og lignende		254 996	31 984
Sum omløpsmidler		1 145 608	1 366 731
SUM EIENDELER		1 145 608	1 366 731
BALANSE - EGENKAPITAL OG GJELD			
Egenkapital			
Innskutt egenkapital			
Aksjekapital	3, 5	200 000	200 000
Sum innskutt egenkapital		200 000	200 000
Opptjent egenkapital			
Udekket tap	3, 6	3 364 693	3 663 296
Sum opptjent egenkapital		-3 364 693	-3 663 296



Balanse

Beløp i: NOK	Note	2023	2022
Sum egenkapital	3	-3 164 693	-3 463 296
Gjeld			
Langsiktig gjeld			
Annen langsiktig gjeld			
Øvrig langsiktig gjeld	1	4 256 035	4 827 498
Sum annen langsiktig gjeld		4 256 035	4 827 498
Sum langsiktig gjeld		4 256 035	4 827 498
Kortsiktig gjeld			
Leverandørgjeld			2 528
Annen kortsiktig gjeld	1	54 266	
Sum kortsiktig gjeld		54 266	2 528
Sum gjeld		4 310 301	4 830 026
SUM EGENKAPITAL OG GJELD		1 145 608	1 366 731



Brønnøysundregistrene

ÅRSREGNSKAP FOR REGNSKAPSÅRET 2023 - GENERELL INFORMASJON

Journalnummer: 2024 449947

Enheten

Organisasjonsnummer: 981 568 249
Organisasjonsform: Aksjeselskap
Foretaksnavn: GET-INVEST AS
Forretningsadresse: Gulleråsveien 20B
0779 OSLO

Regnskapsår

Årsregnskapets periode: 01.01.2023 - 31.12.2023

Konsern

Morselskap i konsern: Nei

Regnskapsregler

Regler for små foretak benyttet: Ja
Benyttet ved utarbeidelsen av
årsregnskapet til selskapet: Regnskapslovens alminnelige regler

Årsregnskapet fastsatt av kompetent organ

Bekreftet av representant for selskapet: Harry Kinn
Dato for fastsettelse av årsregnskapet: 26.04.2024

Revisjon

Selskapet har besluttet at årsregnskapet
ikke skal revideres: Ja
Årsregnskapet er utarbeidet av ekstern
autorisert regnskapsfører: Ja
Ekstern autorisert regnskapsfører har i
løpet av regnskapsåret bistått ved den
løpende regnskapsføringen eller utført
andre tjenester for selskapet enn å
utarbeide årsregnskapet: Ja

Grunnlag for avgivelse

År 2023: Årsregnskap er elektronisk innlevert.
År 2022: Tall er hentet fra elektronisk innlevert årsregnskap fra 2023.

Det er ikke krav til at årsregnskapet m.v. som sendes til Regnskapsregisteret er undertegnet. Kontrollen på at dette er utført ligger hos revisor/enhetens øverste organ. Sikkerheten ivaretas ved at innsender har rolle/rettighet for innsending av årsregnskapet via Altinn, og ved at det bekreftes at årsregnskapet er fastsatt av kompetent organ.

Brønnøysundregistrene, 28.05.2024

Brønnøysundregistrene
Postadresse: Postboks 900, 8910 Brønnøysund
Telefon: 75 00 75 00
E-post: firmapost@brreg.no Internett: www.brreg.no
Organisasjonsnummer: 974 760 673



Organisasjonsnr: 981 568 249
GET-INVEST AS

RESULTATREGNSKAP

Beløp i: NOK	Note	2023	2022
RESULTATREGNSKAP			
Kostnader			
Annen driftskostnad	1	29 861	33 738
Sum kostnader		29 861	33 738
Driftsresultat		-29 861	-33 738
Finansinntekter og finanskostnader			
Annen renteinntekt		674	252
Annen finansinntekt		175 338	45 282
Verdiøkning markedsbaserte omløpsmidler		438 034	
Sum finansinntekter		614 047	45 534
Verdireduksjon markedsbaserte omløpsmidler			330 242
Annen finanskostnad		281 897	281 538
Sum finanskostnader		281 897	611 780
Netto finans		332 149	-566 246
Ordinært resultat før skattekostnad			
skattekostnad	2	302 289	-599 984
Skattekostnad på resultat		3 686	
Ordinært resultat etter skattekostnad		298 603	-599 984
Årsresultat	3	298 603	-599 984
Årsresultat etter minoritetsinteresser		298 603	-599 984
Totalresultat		298 603	-599 984
Overføringer og disponeringer			
Udekket tap		298 603	-599 984
Sum overføringer og disponeringer		298 603	-599 984



Sum langsiktig gjeld		4 256 035	4 827 498
Kortsiktig gjeld			
Leverandørgjeld			2 528
Annen kortsiktig gjeld	1	54 266	
Sum kortsiktig gjeld		54 266	2 528
Sum gjeld		4 310 301	4 830 026
SUM EGENKAPITAL OG GJELD		1 145 608	1 366 731



Organisasjonsnr: 981 568 249
GET-INVEST AS

NOTEOPPLYSNINGER - SELSKAP - alle poster oppgitt i hele tall

Note

Antall årsverk i regnskapsåret
0.00

Sum Beløp

Balanseført verdi 31.12. Varige driftsmidler Immaterielle eiend.

Konsernregnskap

Morselskapet sitt navn

Forretningskontor for morselskapet

Begrunnelse for at datterselskap er utelatt fra konsolideringen

Samlet beløp - tilknyttet selskap Årets Fjorårets

Samlet beløp - foretak i samme konsern Årets Fjorårets

Samlet beløp - foretak i samme konsern Årets Fjorårets

Samlet beløp - felles kontrollert virksomhet Årets Fjorårets

Pantstillelse Beløp

Beholdning av egne aksjer Antall Pålydende Andel av aksjek.



BankID Signing
Harry Oddvar Kinn
2024-04-27




Årsregnskap 2023

Get-Invest AS

Resultatregnskap
Balanse
Noter til regnskapet



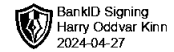
Org.nr.: 981 568 249



RESULTATREGNSKAP

GET-INVEST AS


DRIFTSINNEKTER OG DRIFTSKOSTNADER	Note	2023	2022
Annen driftskostnad	1	29 861	33 738
Sum driftskostnader		29 861	33 738
Driftsresultat		-29 861	-33 738
FINANSINNEKTER OG FINANSKOSTNADER			
Annen renteinntekt		674	252
Annen finansinntekt		175 338	45 282
Verdiøkning markedsbaserte omløpsmidler		438 034	0
Verdireduksjon markedsbaserte omløpsmidler		0	330 242
Annen finanskostnad		281 897	281 538
Resultat av finansposter		332 149	-566 246
Resultat før skattekostnad	2	302 289	-599 984
Skattekostnad på resultat		3 686	0
Resultat		298 603	-599 984
Årsresultat	3	298 603	-599 984
OVERFØRINGER			
Avsatt til dekning av tidligere udekket tap		298 603	0
Overført til udekket tap		0	599 984
Sum overføringer		298 603	-599 984



BALANSE

GET-INVEST AS

EIENDELER	Note	2023	2022
OMLØPSMIDLER			
FORDRINGER			
Andre kortsiktige fordringer		0	4 683
Sum fordringer		0	4 683
INVESTERINGER			
Markedsbaserte aksjer		890 612	1 330 064
Sum investeringer	4	890 612	1 330 064
Bankinnskudd, kontanter o.l.		254 996	31 984
Sum omløpsmidler		1 145 608	1 366 731
Sum eiendeler		1 145 608	1 366 731



BALANSE

GET-INVEST AS

EGENKAPITAL OG GJELD	Note	2023	2022
INNSKUTT EGENKAPITAL			
Aksjekapital	3, 5	200 000	200 000
Sum innskutt egenkapital		200 000	200 000
OPPTJENT EGENKAPITAL			
Udekket tap	3, 6	-3 364 693	-3 663 296
Sum opptjent egenkapital		-3 364 693	-3 663 296
Sum egenkapital	3	-3 164 693	-3 463 296
GJELD			
ANNEN LANGSIKTIG GJELD			
Øvrig langsiktig gjeld	1	4 256 035	4 827 498
Sum annen langsiktig gjeld		4 256 035	4 827 498
KORTSIKTIG GJELD			
Leverandørgjeld		0	2 528
Annen kortsiktig gjeld	1	54 266	0
Sum kortsiktig gjeld		54 266	2 528
Sum gjeld		4 310 301	4 830 026
Sum egenkapital og gjeld		1 145 608	1 366 731

Oslo, 26.04.2024
Styret i Get-Invest AS

Harry Kinn
Styreleder



GET-INVEST AS

Regnskapsprinsipper

Årsregnskapet er satt opp i samsvar med regnskapsloven og god regnskapsskikk for små foretak.

Følgende regnskapsprinsipper er anvendt:

Eiendeler bestemt til varig eie eller bruk er klassifisert som anleggsmidler. Andre eiendeler er klassifisert som omløpsmidler. Fordringer som skal tilbakebetales innen et år er uansett klassifisert som omløpsmidler. Ved klassifisering av kortsiktig og langsiktig gjeld er analoge kriterier lagt til grunn.

Anleggsmidler vurderes til anskaffelseskost, men nedskrives til virkelig verdi når verdifallet forventes ikke å være forbigående. Anleggsmidler med begrenset økonomisk levetid avskrives planmessig. Langsiktig gjeld balanseføres til nominelt mottatt beløp på etableringstidspunktet. Langsiktig gjeld oppskrives ikke til virkelig verdi som følge av renteendring.

Omløpsmidler vurderes til laveste av anskaffelseskost og virkelig verdi. Kortsiktig gjeld balanseføres til nominelt mottatt beløp på etableringstidspunktet. Kortsiktig gjeld oppskrives til virkelig verdi som følge av renteendring.

Varige driftsmidler avskrives over forventet økonomisk levetid. Avskrivningene er som hovedregel fordelt lineært over antatt økonomisk levetid.

Investeringer i markedsbaserte aksjer og andeler vurderes til virkelig verdi.

Kundefordringer og andre fordringer oppføres til pålydende etter fradrag for avsetning til forventet tap. Avsetning til tap gjøres på grunnlag av en individuell vurdering av de enkelte fordringene.

Skatter kostnadsføres når de påløper, det vil si at skattekostnaden er knyttet til det regnskapsmessige resultat før skatt. Utsatt skattefordel er ikke balanseført.

Leieinntekter opptjenes og resultatføres i takt med utleieperioden. Renteinntekter inntektsføres etter hvert som de opptjenes. Utbytte på aksjer inntektsføres når de mottas. Gevinst ved salg av aksjer resultatføres på det tidspunkt risiko og rettigheter knyttet til de solgte aksjene har gått over på kjøper (transaksjonstidspunktet).



GET-INVEST AS

Note 1 - Lønnskostnader, lån mm

Ansatte

Selskapet har ingen ansatte, og det er ikke utbetalt godtgjørelser til styret. Selskapet faller derfor ikke innunder kravet om å ha obligatorisk tjenestepensjon.

Revisor

Revisor er fravalgt.

Gjeld

Annen langsiktig gjeld er gjeld til eier med kr.4 256 035,-. Lånet er ikke renteberegnet.

Egne aksjer

Selskapet har ingen egne aksjer.

Note 2 Skatt

Årets skattekostnad	2023	2022
Resultatført skatt på ordinært resultat:		
Betalbar skatt	3 686	0
Endring i utsatt skattefordel	0	0
Skattekostnad ordinært resultat	3 686	0
Skattepliktig inntekt:		
Resultat før skatt	302 289	-599 984
Permanente forskjeller	-331 062	567 850
Skattepliktig inntekt	-28 773	-32 134
Betalbar skatt i balansen:		
Betalbar skatt på årets resultat	0	0
Sum betalbar skatt i balansen	0	0

Skatteeffekten av midlertidige forskjeller og underskudd til fremføring som har gitt opphav til utsatt skatt og utsatte skattefordeler, spesifisert på typer av midlertidige forskjeller

	2023	2022	Endring
Akkumulert fremførbart underskudd	-3 774 957	-3 746 184	28 773
Inngår ikke i beregningen av utsatt skatt	3 774 957	3 746 184	-28 773
Utsatt skattefordel (22 %)	0	0	0

I henhold til God regnskapsskikk for små foretak balanseføres ikke utsatt skattefordel.

Betalbar skatt relaterer seg til kildeskatt på utbytte.



GET-INVEST AS

Note 3 - Egenkapital

	Aksjekapital	Udekket tap	Annen egenkapital	Sum egenkapital
Pr. 31.12.2022	200 000	-3 663 296	0	-3 463 296
Pr 01.01.2023	200 000	-3 663 296	0	-3 463 296
Årets resultat	0	298 603	0	298 603
Pr 31.12.2023	200 000	-3 364 693	0	-3 164 693

Note 4 - Investeringer

	Markedsverdi	Bokført kostpris
Markedsbaserte investeringer	890 611	897 976

Aksjene er bokført til markedsverdi per 31.12.2023, hvilket gir en verdireduksjon på kr 7 365.

Aksjene i Unity Wireless ord.Shares er nedskrevet til 1.



GET-INVEST AS

Note 5 - Aksjonærer

Aksjekapitalen i Get-Invest AS pr. 31.12 består av følgende aksjeklasser:

	Antall	Pålydende	Bokført
Ordinære-aksjer	200	1 000	200 000,00
Sum	200	1000,00	200 000,00

Eierstruktur

	Ordinære	Eier- andel
Harry Kinn	200	100,0
Totalt antall aksjer	200	100,0

Aksjer eiet av medlemmer i styret og daglig leder:

Navn	Verv	Ordinære	Totalt antall aksjer
Harry Kinn	Styrets leder	200	200



GET-INVEST AS

Note 6 - Fortsatt drift

Styrets arbeid i 2023 har i hovedsak bestått av å forvalte inntektene og redusere kostnadene for å sikre løpende drift.

Get-Invest AS har en bokført gjeld mot eier. Styret i Get-Invest AS forventer en nøytral løpende drift i nær framtid og på lengre sikt forventer man bedre tider da viktige bransjeindikatorer indikere bedre tider. Selskapets forpliktelser betales løpende og eier tilfører likviditet dersom dette skulle være nødvendig.

Driften av Get-Invest AS synes således ikke å medføre risiko for tap for kreditorene.

Grunnlaget for styrets konklusjon om fortsatt drift er basert på grunnlaget dagens drift er etablert på, den gode kommunikasjonen mot kreditorer og et konservativt anslag på inntekter i årene som kommer.