



## ÅRSREGNSKAPET FOR REGNSKAPSÅRET 2021 - GENERELL INFORMASJON

### Enheten

Organisasjonsnummer: 940 901 162  
Organisasjonsform: Aksjeselskap  
Foretaksnavn: ENO ARKITEKTER AS  
Forretningsadresse: Dronningens gate 3  
4610 KRISTIANSAND S

### Regnskapsår

Årsregnskapets periode: 01.01.2021 - 31.12.2021

### Konsern

Morselskap i konsern: Nei

### Regnskapsregler

Regler for små foretak benyttet: Ja  
Benyttet ved utarbeidelsen av årsregnskapet til selskapet: Regnskapslovens alminnelige regler

### Årsregnskapet fastsatt av kompetent organ

Bekreftet av representant for selskapet: Deloitte AS  
Dato for fastsettelse av årsregnskapet: 29.03.2022

### Grunnlag for avgivelse

År 2021: Årsregnskapet er elektronisk innlevert  
År 2020: Tall er hentet fra elektronisk innlevert årsregnskap fra 2021

*Det er ikke krav til at årsregnskapet m.v. som sendes til Regnskapsregisteret er undertegnet. Kontrollen på at dette er utført ligger hos revisor/enhetens øverste organ. Sikkerheten ivaretas ved at innsender har rolle/rettighet for innsending av årsregnskapet via Altinn, og ved at det bekreftes at årsregnskapet er fastsatt av kompetent organ.*

Brønnøysundregistrene, 26.03.2023



## Resultatregnskap

| Beløp i: NOK   | Note | 2021              | 2020              |
|--|------|-------------------|-------------------|
| <b>RESULTATREGNSKAP</b>  |      |                   |                   |
| <b>Inntekter</b>   |      |                   |                   |
| Salgsinntekt   |      | 15 651 641        | 14 619 794        |
| <b>Sum inntekter</b>   |      | <b>15 651 641</b> | <b>14 619 794</b> |
| <b>Kostnader</b>   |      |                   |                   |
| Endring i beholdning av varer under tilvirkning og ferdig tilvirkede varer |      | 594 261           | 1 002 704         |
| Endring arbeid under utførelse   |      | -233 142          | -140 406          |
| Lønnskostnad   | 2    | 10 101 954        | 8 624 050         |
| Ordinær avskrivning  | 3    | 191 763           | 134 417           |
| Nedskrivning av varige driftsmidler og immaterielle eiendeler              | 3    |                   |                   |
| Annen driftskostnad  | 2    | 2 254 417         | 2 158 228         |
| <b>Sum kostnader</b>   |      | <b>12 909 254</b> | <b>11 778 993</b> |
| <b>Driftsresultat</b>  |      | <b>2 742 387</b>  | <b>2 840 801</b>  |
| <b>Finansinntekter og finanskostnader</b>                                  |      |                   |                   |
| Renteinntekt fra foretak i samme konsern                                   | 9    |                   |                   |
| Annen renteinntekt   |      |                   | 238               |
| <b>Sum finansinntekter</b>   |      |                   | <b>238</b>        |
| Rentekostnad til foretak i samme konsern                                   | 9    |                   |                   |
| Annen rentekostnad   |      | 15 500            | 16 067            |
| Annen finanskostnad  |      | 8 759             | 8 759             |
| <b>Sum finanskostnader</b>   |      | <b>24 259</b>     | <b>24 827</b>     |
| <b>Netto finans</b>  |      | <b>-24 259</b>    | <b>-24 589</b>    |
| <b>Ordinært resultat før skattekostnad</b>                                 |      | <b>2 718 128</b>  | <b>2 816 212</b>  |
| Skattekostnad på ordinært resultat   | 4    | 609 895           | 634 481           |
| <b>Ordinært resultat etter skattekostnad</b>                               |      | <b>2 108 233</b>  | <b>2 181 731</b>  |
| <b>Årsresultat</b>   |      | <b>2 108 233</b>  | <b>2 181 731</b>  |
| <b>Årsresultat etter minoritetsinteresser</b>                              |      | <b>2 108 233</b>  | <b>2 181 731</b>  |



## Resultatregnskap

| Beløp i: NOK                              | Note | 2021             | 2020             |
|---|------|------------------|------------------|
| <b>Totalresultat</b>                      |      | <b>2 108 233</b> | <b>2 181 731</b> |
| <b>Overføringer og disponeringer</b>      |      |                  |                  |
| Avsatt til fond for vurderingsforskjeller | 5    |                  |                  |
| Ordinært utbytte                          | 5, 5 | 2 108 987        | 1 581 000        |
| Konsernbidrag                             | 5, 5 | -754             | 600 731          |
| Udekket tap                               | 5    |                  |                  |
| <b>Sum overføringer og disponeringer</b>  |      | <b>2 108 233</b> | <b>2 181 731</b> |



## Balanse

| Beløp i: NOK   | Note | 2021             | 2020             |
|--|------|------------------|------------------|
| <b>BALANSE - EIENDELER</b>                           |      |                  |                  |
| <b>Anleggsmidler</b>                                 |      |                  |                  |
| <b>Immaterielle eiendeler</b>                        |      |                  |                  |
| Utsatt skattefordel                                  | 4    | 89 434           | 89 614           |
| <b>Sum immaterielle eiendeler</b>                    |      | <b>89 434</b>    | <b>89 614</b>    |
| <b>Varige driftsmidler</b>                           |      |                  |                  |
| Tomter, bygninger og annen fast eiendom              | 3    | 264 939          | 264 939          |
| Maskiner og anlegg                                   | 3    |                  |                  |
| Skip, rigger, fly o.l.                               | 3    |                  |                  |
| Driftsløsøre, inventar, verktøy, kontormaskiner o.l. | 3    | 90 129           | 86 392           |
| <b>Sum varige driftsmidler</b>                       |      | <b>355 068</b>   | <b>351 332</b>   |
| <b>Sum anleggsmidler</b>                             |      | <b>444 502</b>   | <b>440 945</b>   |
| <b>Omløpsmidler</b>                                  |      |                  |                  |
| <b>Varer</b>   |      |                  |                  |
| <b>Sum varer</b>                                     | 6    | <b>1 409 045</b> | <b>1 175 903</b> |
| <b>Fordringer</b>                                    |      |                  |                  |
| Kundefordringer                                      |      | 2 169 001        | 1 795 528        |
| Andre kortsiktige fordringer                         |      | 105 687          | 106 078          |
| Krav på innbetaling av selskapskapital               | 9    |                  |                  |
| <b>Sum fordringer</b>                                |      | <b>2 274 688</b> | <b>1 901 606</b> |
| <b>Bankinnskudd, kontanter og lignende</b>           |      |                  |                  |
| Bankinnskudd, kontanter o.l.                         | 7    | 1 822 268        | 2 988 169        |
| <b>Sum bankinnskudd, kontanter og lignende</b>       |      | <b>1 822 268</b> | <b>2 988 169</b> |
| <b>Sum omløpsmidler</b>                              |      | <b>5 506 001</b> | <b>6 065 678</b> |
| <b>SUM EIENDELER</b>                                 |      | <b>5 950 503</b> | <b>6 506 623</b> |

## BALANSE - EGENKAPITAL OG GJELD



## Balanse

| Beløp i: NOK                             | Note | 2021             | 2020             |
|--|------|------------------|------------------|
| <b>Egenkapital</b>                       |      |                  |                  |
| <b>Innskutt egenkapital</b>              |      |                  |                  |
| Selskapskapital (660 aksjer á kr 200 )   | 5, 8 | 132 000          | 132 000          |
| Beholdning av egne aksjer                | 5    |                  |                  |
| Overkurs                                 | 5    | 384 080          | 384 080          |
| <b>Sum innskutt egenkapital</b>          |      | <b>516 080</b>   | <b>516 080</b>   |
| <b>Opptjent egenkapital</b>              |      |                  |                  |
| Fond for vurderingsforskjeller           | 5    |                  |                  |
| Annen egenkapital                        | 5    |                  | 1 370 754        |
| <b>Sum opptjent egenkapital</b>          |      |                  | <b>1 370 754</b> |
| <b>Sum egenkapital</b>                   |      | <b>516 080</b>   | <b>1 886 834</b> |
| <b>Gjeld</b>                             |      |                  |                  |
| <b>Langsiktig gjeld</b>                  |      |                  |                  |
| Utsatt skatt                             | 4    |                  |                  |
| Andre avsetninger for forpliktelser      |      | 50 000           | 50 000           |
| <b>Sum avsetninger for forpliktelser</b> |      | <b>50 000</b>    | <b>50 000</b>    |
| <b>Annen langsiktig gjeld</b>            |      |                  |                  |
| Obligasjonslån                           | 9    |                  |                  |
| <b>Sum langsiktig gjeld</b>              |      | <b>50 000</b>    | <b>50 000</b>    |
| <b>Kortsiktig gjeld</b>                  |      |                  |                  |
| Avsatt til utbytte                       | 5    | 2 108 987        | 1 581 000        |
| Leverandørgjeld                          |      | 125 799          | 270 955          |
| Betalbar skatt                           | 4    | 609 715          | 628 044          |
| Skyldige offentlige avgifter             |      | 1 530 923        | 1 235 688        |
| Kortsiktig konserngjeld                  | 9    | 3 272            | 3 272            |
| Annen kortsiktig gjeld                   |      | 1 005 727        | 850 830          |
| <b>Sum kortsiktig gjeld</b>              |      | <b>5 384 423</b> | <b>4 569 789</b> |
| <b>Sum gjeld</b>                         |      | <b>5 434 423</b> | <b>4 619 789</b> |
| <b>SUM EGENKAPITAL OG GJELD</b>          |      | <b>5 950 503</b> | <b>6 506 623</b> |



## Brønnøysundregistrene

### ÅRSREGNSKAP FOR REGNSKAPSÅRET 2021 - GENERELL INFORMASJON

Journalnummer: 2022 792974

#### Enheten

Organisasjonsnummer: 940 901 162  
Organisasjonsform: Aksjeselskap  
Foretaksnavn: ENO ARKITEKTER AS  
Forretningsadresse: Dronningens gate 3  
4610 KRISTIANSAND S

#### Regnskapsår

Årsregnskapets periode: 01.01.2021 - 31.12.2021

#### Konsern

Morselskap i konsern: Nei

#### Regnskapsregler

Regler for små foretak benyttet: Ja  
Benyttet ved utarbeidelsen av  
årsregnskapet til selskapet: Regnskapslovens alminnelige regler

#### Årsregnskapet fastsatt av kompetent organ

Bekreftet av representant for selskapet: Deloitte AS  
Dato for fastsettelse av årsregnskapet: 29.03.2022

#### Revisjon

Årsregnskapet er utarbeidet av ekstern  
autorisert regnskapsfører: Ja  
Ekstern autorisert regnskapsfører har i  
løpet av regnskapsåret bistått ved den  
løpende regnskapsføringen eller utført  
andre tjenester for selskapet enn å  
utarbeide årsregnskapet: Ja

#### Grunnlag for avgivelse

År 2021: Årsregnskap er elektronisk innlevert.  
År 2020: Tall er hentet fra elektronisk innlevert årsregnskap fra 2021.

*Det er ikke krav til at årsregnskapet m.v. som sendes til Regnskapsregisteret er undertegnet. Kontrollen på at dette er utført ligger hos revisor/enhetens øverste organ. Sikkerheten ivaretas ved at innsender har rolle/rettighet for innsending av årsregnskapet via Altinn, og ved at det bekreftes at årsregnskapet er fastsatt av kompetent organ.*

Brønnøysundregistrene, 06.08.2022

---

Brønnøysundregistrene  
Postadresse: Postboks 900, 8910 Brønnøysund  
Telefon: 75 00 75 00  
E-post: firmapost@brreg.no Internett: www.brreg.no  
Organisasjonsnummer: 974 760 673



Organisasjonsnr: 940 901 162  
ENO ARKITEKTER AS

## RESULTATREGNSKAP

| <b>Beløp i: NOK</b>  | <b>Note</b> | <b>2021</b>       | <b>2020</b>       |
|--|-------------|-------------------|-------------------|
| <b>RESULTATREGNSKAP</b>  |             |                   |                   |
| <b>Inntekter</b>   |             |                   |                   |
| Salgsinntekt   |             | 15 651 641        | 14 619 794        |
| <b>Sum inntekter</b>   |             | <b>15 651 641</b> | <b>14 619 794</b> |
| <b>Kostnader</b>   |             |                   |                   |
| Endring i beholdning av varer under tilvirkning og ferdig tilvirkede varer |             | 594 261           | 1 002 704         |
| Endring arbeid under utførelse   |             | -233 142          | -140 406          |
| Lønnskostnad   | 2           | 10 101 954        | 8 624 050         |
| Ordinær avskrivning  | 3           | 191 763           | 134 417           |
| Nedskrivning av varige driftsmidler og immaterielle eiendeler              | 3           |                   |                   |
| Annen driftskostnad  | 2           | 2 254 417         | 2 158 228         |
| <b>Sum kostnader</b>   |             | <b>12 909 254</b> | <b>11 778 993</b> |
| <b>Driftsresultat</b>  |             | <b>2 742 387</b>  | <b>2 840 801</b>  |
| <b>Finansinntekter og finanskostnader</b>                                  |             |                   |                   |
| Renteinntekt fra foretak i samme konsern                                   | 9           |                   |                   |
| Annen renteinntekt   |             |                   | 238               |
| <b>Sum finansinntekter</b>   |             |                   | <b>238</b>        |
| Rentekostnad til foretak i samme konsern                                   | 9           |                   |                   |
| Annen rentekostnad   |             | 15 500            | 16 067            |
| Annen finanskostnad  |             | 8 759             | 8 759             |
| <b>Sum finanskostnader</b>   |             | <b>24 259</b>     | <b>24 827</b>     |
| <b>Netto finans</b>  |             | <b>-24 259</b>    | <b>-24 589</b>    |
| <b>Ordinært resultat før skattekostnad</b>                                 |             |                   |                   |
| <b>skattekostnad</b>   |             | <b>2 718 128</b>  | <b>2 816 212</b>  |
| Skattekostnad på ordinært resultat   | 4           | 609 895           | 634 481           |
| <b>Ordinært resultat etter skattekostnad</b>                               |             | <b>2 108 233</b>  | <b>2 181 731</b>  |
| <b>Årsresultat</b>   |             | <b>2 108 233</b>  | <b>2 181 731</b>  |
| <b>Årsresultat etter minoritetsinteresser</b>                              |             | <b>2 108 233</b>  | <b>2 181 731</b>  |
| <b>Totalresultat</b>   |             | <b>2 108 233</b>  | <b>2 181 731</b>  |



**Overføringer og  
disponeringer**

|  |      |                  |                  |
|--|------|------------------|------------------|
| Avsatt til fond for vurderingsforskjeller    | 5    |                  |                  |
| Ordinært utbytte                             | 5, 5 | 2 108 987        | 1 581 000        |
| Konsernbidrag                                | 5, 5 | -754             | 600 731          |
| Udekket tap                                  | 5    |                  |                  |
| <b>Sum overføringer og<br/>disponeringer</b> |      | <b>2 108 233</b> | <b>2 181 731</b> |



Organisasjonsnr: 940 901 162  
ENO ARKITEKTER AS

## BALANSE

| Beløp i: NOK   | Note | 2021             | 2020             |
|--|------|------------------|------------------|
| <b>BALANSE - EIENDELER</b>                           |      |                  |                  |
| <b>Anleggsmidler</b>                                 |      |                  |                  |
| <b>Immaterielle eiendeler</b>                        |      |                  |                  |
| Utsatt skattefordel                                  | 4    | 89 434           | 89 614           |
| <b>Sum immaterielle eiendeler</b>                    |      | <b>89 434</b>    | <b>89 614</b>    |
| <b>Varige driftsmidler</b>                           |      |                  |                  |
| Tomter, bygninger og annen fast eiendom              | 3    | 264 939          | 264 939          |
| Maskiner og anlegg                                   | 3    |                  |                  |
| Skip, rigger, fly o.l.                               | 3    |                  |                  |
| Driftsløsøre, inventar, verktøy, kontormaskiner o.l. | 3    | 90 129           | 86 392           |
| <b>Sum varige driftsmidler</b>                       |      | <b>355 068</b>   | <b>351 332</b>   |
| <b>Sum anleggsmidler</b>                             |      | <b>444 502</b>   | <b>440 945</b>   |
| <b>Omløpsmidler</b>                                  |      |                  |                  |
| <b>Varer</b>   |      |                  |                  |
| <b>Sum varer</b>                                     | 6    | <b>1 409 045</b> | <b>1 175 903</b> |
| <b>Fordringer</b>                                    |      |                  |                  |
| Kundefordringer                                      |      | 2 169 001        | 1 795 528        |
| Andre kortsiktige fordringer                         |      | 105 687          | 106 078          |
| Krav på innbetaling av selskapskapital               | 9    |                  |                  |
| <b>Sum fordringer</b>                                |      | <b>2 274 688</b> | <b>1 901 606</b> |
| <b>Bankinnskudd, kontanter og lignende</b>           |      |                  |                  |
| Bankinnskudd, kontanter o.l.                         | 7    | 1 822 268        | 2 988 169        |
| <b>Sum bankinnskudd, kontanter og lignende</b>       |      | <b>1 822 268</b> | <b>2 988 169</b> |
| <b>Sum omløpsmidler</b>                              |      | <b>5 506 001</b> | <b>6 065 678</b> |
| <b>SUM EIENDELER</b>                                 |      | <b>5 950 503</b> | <b>6 506 623</b> |
| <b>BALANSE - EGENKAPITAL OG GJELD</b>                |      |                  |                  |
| <b>Egenkapital</b>                                   |      |                  |                  |
| <b>Innskutt egenkapital</b>                          |      |                  |                  |
| Selskapskapital (660 aksjer á kr 200 )               | 5, 8 | 132 000          | 132 000          |



|                                 |   |                  |                  |
|---------------------------------|---|------------------|------------------|
| Beholdning av egne aksjer       | 5 |                  |                  |
| Overkurs                        | 5 | 384 080          | 384 080          |
| <b>Sum innskutt egenkapital</b> |   | <b>516 080</b>   | <b>516 080</b>   |
| <b>Opptjent egenkapital</b>     |   |                  |                  |
| Fond for                        |   |                  |                  |
| vurderingsforskjeller           | 5 |                  |                  |
| Annen egenkapital               | 5 |                  | 1 370 754        |
| <b>Sum opptjent egenkapital</b> |   |                  | <b>1 370 754</b> |
| <b>Sum egenkapital</b>          |   | <b>516 080</b>   | <b>1 886 834</b> |
| <b>Gjeld</b>                    |   |                  |                  |
| <b>Langsiktig gjeld</b>         |   |                  |                  |
| Utsatt skatt                    | 4 |                  |                  |
| Andre avsetninger for           |   |                  |                  |
| forpliktelse                    |   | 50 000           | 50 000           |
| <b>Sum avsetninger for</b>      |   | <b>50 000</b>    | <b>50 000</b>    |
| <b>forpliktelse</b>             |   |                  |                  |
| <b>Annen langsiktig gjeld</b>   |   |                  |                  |
| Obligasjonslån                  | 9 |                  |                  |
| <b>Sum langsiktig gjeld</b>     |   | <b>50 000</b>    | <b>50 000</b>    |
| <b>Kortsiktig gjeld</b>         |   |                  |                  |
| Avsatt til utbytte              | 5 | 2 108 987        | 1 581 000        |
| Leverandørgjeld                 |   | 125 799          | 270 955          |
| Betalbar skatt                  | 4 | 609 715          | 628 044          |
| Skyldige offentlige             |   |                  |                  |
| avgifter                        |   | 1 530 923        | 1 235 688        |
| Kortsiktig konserngjeld         | 9 | 3 272            | 3 272            |
| Annen kortsiktig gjeld          |   | 1 005 727        | 850 830          |
| <b>Sum kortsiktig gjeld</b>     |   | <b>5 384 423</b> | <b>4 569 789</b> |
| <b>Sum gjeld</b>                |   | <b>5 434 423</b> | <b>4 619 789</b> |
| <b>SUM EGENKAPITAL OG GJELD</b> |   | <b>5 950 503</b> | <b>6 506 623</b> |



Organisasjonsnr: 940 901 162  
ENO ARKITEKTER AS

NOTEOPPLYSNINGER - SELSKAP - alle poster oppgitt i hele tall

Note

Antall aksjer og aksjeeiere

Note

Antall årsverk i regnskapsåret

Virksomheten har hatt følgende antall årsverk:  
10.00

Omløpsmidler                      Startdato      Sluttdato      Endring

Skattemessig fremf.undersk. Startdato      Sluttdato      Endring

Kortsiktig gjeld                      Startdato      Sluttdato      Endring



# Årsregnskap 2021 ENO ARKITEKTER AS

Resultatregnskap  
Balanse  
Noter til regnskapet

Org.nr.: 940 901 162

**ENO ARKITEKTER AS****Resultatregnskap**

| NOTER | DRIFTSINNTEKTER OG DRIFTSKOSTNADER         | 2021              | 2020              |
|-------|--|-------------------|-------------------|
|       | Salgsinntekt                               | 15 651 641        | 14 619 794        |
|       | <b>Sum driftsinntekter</b>                 | <b>15 651 641</b> | <b>14 619 794</b> |
|       | Endring arbeid under utførelse             | -233 142          | -140 406          |
|       | Varekostnader og underleverandører         | 594 261           | 1 002 704         |
| 2     | Lønnskostnad                               | 10 101 954        | 8 624 050         |
| 3     | Ordinær avskrivning                        | 191 763           | 134 417           |
| 2     | Annen driftskostnad                        | 2 254 417         | 2 158 228         |
|       | <b>Sum driftskostnader</b>                 | <b>12 909 254</b> | <b>11 778 993</b> |
|       | <b>Driftsresultat</b>                      | <b>2 742 387</b>  | <b>2 840 801</b>  |
|       | <b>FINANSINNTEKTER OG FINANSKOSTNADER</b>  |                   |                   |
|       | Annen renteinntekt                         | 0                 | 238               |
|       | Annen rentekostnad                         | -15 500           | -16 067           |
|       | Annen finanskostnad                        | -8 759            | -8 759            |
|       | <b>Netto finansresultat</b>                | <b>-24 259</b>    | <b>-24 589</b>    |
|       | <b>Ordinært resultat før skattekostnad</b> | <b>2 718 128</b>  | <b>2 816 212</b>  |
| 4     | Skattekostnad på ordinært resultat         | -609 895          | -634 481          |
|       | <b>Ordinært resultat</b>                   | <b>2 108 233</b>  | <b>2 181 731</b>  |
|       | <b>ÅRSRESULTAT</b>                         | <b>2 108 233</b>  | <b>2 181 731</b>  |
|       | <b>OVERFØRINGER</b>                        |                   |                   |
| 5     | Avsatt til annen egenkapital               | 0                 | 600 731           |
| 5     | Overført fra annen egenkapital             | -754              | 0                 |
| 5     | Foreslått utbytte                          | 2 108 987         | 1 581 000         |
|       | <b>Sum overføringer</b>                    | <b>2 108 233</b>  | <b>2 181 731</b>  |



## ENO ARKITEKTER AS

### Balanse pr. 31.desember

| NOTER | EIENDELER  | 2021             | 2020             |
|-------|--|------------------|------------------|
|       | <b>Anleggsmidler</b>                                 |                  |                  |
|       | <b>Immaterielle eiendeler</b>                        |                  |                  |
| 4     | Utsatt skattefordel                                  | 89 434           | 89 614           |
|       | <b>Sum immaterielle eiendeler</b>                    | <b>89 434</b>    | <b>89 614</b>    |
|       | <b>Varige driftsmidler</b>                           |                  |                  |
| 3     | Tomter, bygninger og annen fast eiendom              | 264 939          | 264 939          |
| 3     | Driftsløsøre, inventar, verktøy, kontormaskiner o.l. | 90 129           | 86 392           |
|       | <b>Sum varige driftsmidler</b>                       | <b>355 068</b>   | <b>351 332</b>   |
|       | <b>Sum anleggsmidler</b>                             | <b>444 502</b>   | <b>440 945</b>   |
|       | <b>Omløpsmidler</b>                                  |                  |                  |
| 6     | <b>Arbeid under utførelse</b>                        | <b>1 409 045</b> | <b>1 175 903</b> |
|       | <b>Fordringer</b>                                    |                  |                  |
|       | Kundefordringer                                      | 2 169 001        | 1 795 528        |
|       | Andre kortsiktige fordringer                         | 105 687          | 106 078          |
|       | <b>Sum fordringer</b>                                | <b>2 274 688</b> | <b>1 901 606</b> |
| 7     | <b>Bankinnskudd, kontanter o.l.</b>                  | <b>1 822 268</b> | <b>2 988 169</b> |
|       | <b>Sum omløpsmidler</b>                              | <b>5 506 001</b> | <b>6 065 678</b> |
|       | <b>SUM EIENDELER</b>                                 | <b>5 950 503</b> | <b>6 506 623</b> |

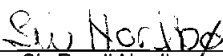



## ENO ARKITEKTER AS


## Balanse pr. 31. desember


| NOTER | GJELD OG EGENKAPITAL                     | 2021             | 2020             |
|-------|--|------------------|------------------|
|       | <b>Egenkapital</b>                       |                  |                  |
|       | <b>Innskutt egenkapital</b>              |                  |                  |
| 5, 8  | Selskapskapital (660 aksjer á kr 200 )   | 132 000          | 132 000          |
| 5     | Overkurs                                 | 384 080          | 384 080          |
|       | <b>Sum innskutt egenkapital</b>          | <b>516 080</b>   | <b>516 080</b>   |
|       | <b>Opptjent egenkapital</b>              |                  |                  |
| 5     | Annen egenkapital                        | 0                | 1 370 754        |
|       | <b>Sum opptjent egenkapital</b>          | <b>0</b>         | <b>1 370 754</b> |
|       | <b>Sum egenkapital</b>                   | <b>516 080</b>   | <b>1 886 834</b> |
|       | <b>Gjeld</b>                             |                  |                  |
|       | <b>Avsetning for forpliktelser</b>       |                  |                  |
|       | Andre avsetninger for forpliktelser      | 50 000           | 50 000           |
|       | <b>Sum avsetninger for forpliktelser</b> | <b>50 000</b>    | <b>50 000</b>    |
|       | <b>Kortsiktig gjeld</b>                  |                  |                  |
| 5     | Avsatt til utbytte                       | 2 108 987        | 1 581 000        |
|       | Leverandørgjeld                          | 125 799          | 270 955          |
| 4     | Betalbar skatt                           | 609 715          | 628 044          |
|       | Skyldige offentlige avgifter             | 1 530 923        | 1 235 688        |
| 9     | Gjeld til selskap i samme konsern        | 3 272            | 3 272            |
|       | Annen kortsiktig gjeld                   | 1 005 727        | 850 830          |
|       | <b>Sum kortsiktig gjeld</b>              | <b>5 384 423</b> | <b>4 569 789</b> |
|       | <b>Sum gjeld</b>                         | <b>5 434 423</b> | <b>4 619 789</b> |
|       | <b>SUM GJELD OG EGENKAPITAL</b>          | <b>5 950 503</b> | <b>6 506 623</b> |

Kristiansand, 29.03.2022  
Styret i ENO ARKITEKTER AS

  
Siv Randi Nordbø  
styreleder

  
Bjørn Inge Egerdahl  
styremedlem

  
Even Halvard Olaisen  
styremedlem

  
Gordon Röwer  
styremedlem



## ENO ARKITEKTER AS

### Noter til regnskapet 2021

#### Note 1 Regnskapsprinsipper

Årsregnskapet er utarbeidet i samsvar med regnskapsloven av 1998 og god regnskapsskikk for små foretak i Norge.

##### **Inntekter**

Inntekt regnskapsføres når den er opptjent, altså når krav på vederlag oppstår. Dette skjer når tjenesten ytes, i takt med at arbeidet utføres. Inntektene regnskapsføres med verdien av vederlaget på på transaksjonstidspunktet.

##### **Kostnader**

Kostnader regnskapsføres som hovedregel i samme periode som tilhørende inntekt. I de tilfeller det ikke er en klar sammenheng mellom utgifter og inntekter fastsettes fordelingen etter skjønnsmessige kriterier. Øvrige unntak fra sammenstillingsprinsippet er angitt der det er aktuelt.

##### **Skatter**

Skattekostnaden sammenstilles med regnskapsmessig resultat før skatt. Skatt knyttet til egenkapitaltransaksjoner, for eksempel konsernbidrag, føres mot egenkapitalen.

Skattekostnaden består av betalbar skatt (skatt på årets direkte skattepliktige inntekt) og endring i netto utsatt skatt. Skattekostnaden fordeles på ordinært resultat og virkning av prinsippendring og korrigerings av feil i henhold til skattegrunnlaget. Utsatt skatt og utsatt skattefordel er presentert netto i balansen.

##### **Hovedregel for vurdering og klassifisering av eiendeler og gjeld**

Eiendeler bestemt til varig eie eller bruk er klassifisert som anleggsmidler. Andre eiendeler er klassifisert som omløpsmidler. Fordringer som skal tilbakebetales innen et år er klassifisert som omløpsmidler. Ved klassifisering av kortsiktig og langsiktig gjeld er tilsvarende kriterier lagt til grunn.

Omløpsmidler vurderes til laveste av anskaffelseskost og virkelig verdi.

Anleggsmidler vurderes til anskaffelseskost, men nedskrives til gjenvinnbart beløp dersom dette er lavere enn bokført verdi, og verdifallet forventes ikke å være forbigående. Anleggsmidler med begrenset økonomisk levetid avskrives planmessig.

##### **Fordringer**

Kundefordringer og andre fordringer er oppført til pålydende etter fradrag for avsetning til forventet tap. Avsetning til tap gjøres på grunnlag av en individuell vurdering av de enkelte fordringer.

##### **Bankinnskudd, kontanter og lignende**

Bankinnskudd, kontanter ol. inkluderer kontanter, bankinnskudd og andre betalingsmidler med forfallsdato som er kortere enn tre måneder fra anskaffelse.

##### **Pensjoner**

Selskapet har en innskuddsplan og betaler innskudd til et forsikringsselskap. Selskapet har ingen ytterligere betalingsforpliktelse etter at innskuddene er betalt. Innskuddene regnskapsføres som lønnskostnad. Eventuelle forskuddsbetalte innskudd balanseføres som eiendel (pensjonsmidler) inntil midler fra innskuddsfondet anvendes til å dekke periodens ordinære innskudd.



## ENO ARKITEKTER AS

### Noter til regnskapet 2021

#### Note 2 Lønnskostnader og ytelser, godtgjørelser til daglig leder, styret og revisor

| Lønnskostnader     | 2021              | 2020             |
|--------------------|-------------------|------------------|
| Lønninger          | 7 995 601         | 6 731 985        |
| Arbeidsgiveravgift | 1 215 429         | 976 494          |
| Pensjonskostnader  | 482 786           | 475 579          |
| Andre ytelser      | 408 137           | 439 991          |
| <b>Sum</b>         | <b>10 101 954</b> | <b>8 624 050</b> |

Selskapet har i 2021 sysselsatt 10 årsverk.

#### Pensjonsforpliktelser

Selskapet er pliktig til å ha tjenstepensjonsordning etter lov om obligatorisk tjenstepensjon. Selskapets pensjonsordninger tilfredsstiller kravene i denne lov.

#### Lån/sikkerhetsstillelse og særavtaler til ledende personer, aksjeeiere m.v.

Det er ikke gitt lån/sikkerhetsstillelse eller avtale om særskilt vederlag ved opphør av vervet, avtaler om bonus eller lignende til daglig leder, styreformann eller andre nærstående parter.

#### Note 3 Varige driftsmidler

|                                      | Driftsløsøre og inventar | Sum varige driftsmidler |
|--------------------------------------|--------------------------|-------------------------|
| Anskaffelseskost 01.01.2021          | 3 263 840                | 3 263 840               |
| Tilgang kjøpte driftsmidler          | 195 500                  | 195 500                 |
| Avgang solgte driftsmidler           | 0                        | 0                       |
| <b>Anskaffelseskost 31.12.2021</b>   | <b>3 459 340</b>         | <b>3 459 340</b>        |
| <br>                                 |                          |                         |
| Akkumulerte avskrivninger 31.12.2021 | 3 104 272                | 3 104 272               |
| <b>Bokført verdi 31.12.2021</b>      | <b>355 068</b>           | <b>355 068</b>          |
| <br>                                 |                          |                         |
| Årets avskrivninger                  | 191 763                  | 191 763                 |
| Økonomisk levetid                    | 3-5 år                   |                         |
| Avskrivningsplan                     | lineær                   |                         |



## ENO ARKITEKTER AS

### Noter til regnskapet 2021

#### Note 4 Skatt

| Årets skattekostnad fordeler seg på: | 2021           | 2020           |
|--------------------------------------|----------------|----------------|
| Betalbar skatt                       | 609 715        | 628 044        |
| Endring i utsatt skatt               | 180            | 6 437          |
| <b>Sum skattekostnad</b>             | <b>609 895</b> | <b>634 481</b> |

| Beregning av årets skattegrunnlag: | 2021             | 2020             |
|------------------------------------|------------------|------------------|
| Resultat før skattekostnad         | 2 718 128        | 2 816 212        |
| Permanente forskjeller             | 54 127           | 67 790           |
| Endring i midlertidige forskjeller | -820             | 0                |
| <b>Årets skattegrunnlag</b>        | <b>2 771 434</b> | <b>2 884 002</b> |

| Oversikt over midlertidige forskjeller: | 2021            | 2020            |
|---|-----------------|-----------------|
| Fordringer                              | -187 820        | -187 820        |
| Anleggsmidler                           | -168 697        | -169 517        |
| Avsetning etter god regnskapsskikk      | -50 000         | -50 000         |
| <b>Sum</b>                              | <b>-406 517</b> | <b>-407 337</b> |

|                                 |        |        |
|---------------------------------|--------|--------|
| Balanseført utsatt skattefordel | 89 434 | 89 614 |
|---------------------------------|--------|--------|

Utsatt skattefordel er balanseført med bakgrunn i en forventning om fremtidig skattepliktig inntekt.

#### Note 5 Egenkapital

|                 | Aksjekapital | Overkurs | Annen egenkapital | Sum egenkapital |
|-----------------|--------------|----------|-------------------|-----------------|
| Pr 01.01.2021   | 132 000      | 384 080  | 1 370 754         | 1 886 834       |
| Årets resultat  | 0            | 0        | 2 108 233         | 2 108 233       |
| Utbytte         | 0            | 0        | -2 108 987        | -2 108 987      |
| Tilleggsutbytte | 0            | 0        | -1 370 000        | -1 370 000      |
| Pr 31.12.2021   | 132 000      | 384 080  | 0                 | 516 080         |

#### Note 6 Arbeid under utførelse

Arbeid under utførelse er verdsatt til antatt salgspris tilsvarende som det ble fakturert primo 2022.



## ENO ARKITEKTER AS

### Noter til regnskapet 2021

#### Note 7 Bankinnskudd

Innestående midler på skattetrekkskonto (bundne midler) er på kr. 475 106.

#### Note 8 Aksjonærer

Aksjekapitalen i ENO ARKITEKTER AS pr. 31.12.2021 består av:

|                 | Antall     | Pålydende  | Bokført        |
|-----------------|------------|------------|----------------|
| Ordinære aksjer | 660        | 200        | 132 000        |
| <b>Sum</b>      | <b>660</b> | <b>200</b> | <b>132 000</b> |

#### Eierstruktur:

|                             | Antall     | Eierandel   | Stemmeandel |
|-----------------------------|------------|-------------|-------------|
| Nordbø Hvammen Holding AS   | 198        | 30%         | 30%         |
| Even Olaisen                | 198        | 30%         | 30%         |
| Gordon Röwer                | 66         | 10%         | 10%         |
| E. Ark AS                   | 198        | 30%         | 30%         |
| <b>Totalt antall aksjer</b> | <b>660</b> | <b>100%</b> | <b>100%</b> |

Nordbø Hvammen Holding AS eies av Siv Nordbø og E. Ark AS eies av Bjørn Egerdahl, som er henholdsvis styreleder og styremedlem i selskapet.

#### Note 9 Mellomværende med selskap i samme konsern mv.

|                           | Gjeld til selskap i samme konsern |              |
|---------------------------|-----------------------------------|--------------|
|                           | 2021                              | 2020         |
| Nordbø Hvammen Holding AS | 3 272                             | 3 272        |
| <b>Sum</b>                | <b>3 272</b>                      | <b>3 272</b> |



# Deloitte.

Deloitte AS  
Sør Arena  
Stadionveien 21  
inngang 7  
NO-4632 Kristiansand  
Norway

Tel: +47 38 12 27 22  
www.deloitte.no

Til generalforsamlingen i ENO Arkitekter AS

UAVHENGIG REVISORS BERETNING

## Konklusjon

Vi har revidert ENO Arkitekter AS' årsregnskap som består av balanse per 31. desember 2021, resultatregnskap for regnskapsåret avsluttet per denne datoen og noter til årsregnskapet, herunder et sammendrag av viktige regnskapsprinsipper.

Etter vår mening

- oppfyller årsregnskapet gjeldende lovkrav, og
- gir årsregnskapet et rettviseende bilde av selskapets finansielle stilling per 31. desember 2021, og av dets resultater for regnskapsåret avsluttet per denne datoen i samsvar med regnskapslovens regler og god regnskapsskikk i Norge.

## Grunnlag for konklusjonen

Vi har gjennomført revisjonen i samsvar med de internasjonale revisjonsstandardene International Standards on Auditing (ISA-ene). Våre oppgaver og plikter i henhold til disse standardene er beskrevet nedenfor under *Revisors oppgaver og plikter ved revisjonen av årsregnskapet*. Vi er uavhengige av selskapet slik det kreves i lov, forskrift og International Code of Ethics for Professional Accountants utstedt av the International Ethics Standards Board for Accountants (IESBA-reglene), og vi har overholdt våre øvrige etiske forpliktelser i samsvar med disse kravene. Innhentet revisjonsbevis er etter vår vurdering tilstrekkelig og hensiktsmessig som grunnlag for vår konklusjon.

## Styrets og daglig leders ansvar for årsregnskapet

Styret og daglig leder (ledelsen) er ansvarlige for å utarbeide årsregnskapet og for at det gir et rettviseende bilde i samsvar med regnskapslovens regler og god regnskapsskikk i Norge. Ledelsen er også ansvarlig for slik internkontroll som den finner nødvendig for å kunne utarbeide et årsregnskap som ikke inneholder vesentlig feilinformasjon, verken som følge av misligheter eller utilsiktede feil.

Ved utarbeidelsen av årsregnskapet må ledelsen ta standpunkt til selskapets evne til fortsatt drift og opplyse om forhold av betydning for fortsatt drift. Forutsetningen om fortsatt drift skal legges til grunn for årsregnskapet så lenge det ikke er sannsynlig at virksomheten vil bli avvirket.

## Revisors oppgaver og plikter ved revisjonen av årsregnskapet

Vårt mål er å oppnå betryggende sikkerhet for at årsregnskapet som helhet ikke inneholder vesentlig feilinformasjon, verken som følge av misligheter eller utilsiktede feil, og å avgi en revisjonsberetning som inneholder vår konklusjon. Betryggende sikkerhet er en høy grad av sikkerhet, men ingen garanti for at en revisjon utført i samsvar med ISA-ene, alltid vil avdekke vesentlig feilinformasjon som eksisterer. Feilinformasjon kan oppstå som følge av misligheter eller utilsiktede feil. Feilinformasjon blir vurdert som vesentlig dersom den enkeltvis eller samlet med rimelighet kan forventes å påvirke økonomiske beslutninger som brukerne foretar basert på årsregnskapet.

Som del av en revisjon i samsvar med ISA-ene, utøver vi profesjonelt skjønn og utviser profesjonell skepsis gjennom hele revisjonen. I tillegg:

- identifiserer og vurderer vi risikoen for vesentlig feilinformasjon i regnskapet, enten det skyldes misligheter eller utilsiktede feil. Vi utformer og gjennomfører revisjonshandlinger for å håndtere slike risikoer, og innhenter

Deloitte refers to one or more of Deloitte Touche Tohmatsu Limited ("DTL"), its global network of member firms, and their related entities (collectively, the "Deloitte organization"). DTL (also referred to as "Deloitte Global") and each of its member firms and related entities are legally separate and independent entities, which cannot obligate or bind each other in respect of third parties. DTL and each DTL member firm and related entity is liable only for its own acts and omissions, and not those of each other. DTL does not provide services to clients. Please see www.deloitte.no to learn more.

© Deloitte AS

Registrert i Foretaksregisteret Medlemmer av Den norske Revisorforening  
Organisasjonsnummer: 980 211 282

Penneo Dokumentnøkkel: F05F6-EEVMX-D7YNC-NZA2Q-CPVL-AE577



## Deloitte.

side 2  
Uavhengig revisors beretning -  
ENO Arkitekter AS

revisjonsbevis som er tilstrekkelig og hensiktsmessig som grunnlag for vår konklusjon. Risikoen for at vesentlig feilinformasjon som følge av misligheter ikke blir avdekket, er høyere enn for feilinformasjon som skyldes utilsiktede feil, siden misligheter kan innebære samarbeid, forfalskning, bevisste utelatelser, uriktige fremstillinger eller overstyring av internkontroll.

- opparbeider vi oss en forståelse av den interne kontroll som er relevant for revisjonen, for å utforme revisjonshandlinger som er hensiktsmessige etter omstendighetene, men ikke for å gi uttrykk for en mening om effektiviteten av selskapets interne kontroll.
- evaluerer vi om de anvendte regnskapsprinsippene er hensiktsmessige og om regnskapsestimatene og tilhørende noteopplysninger utarbeidet av ledelsen er rimelige.
- konkluderer vi på hensiktsmessigheten av ledelsens bruk av fortsatt drift-forutsetningen ved avleggelsen av årsregnskapet, basert på innhentede revisjonsbevis, og hvorvidt det foreligger vesentlig usikkerhet knyttet til hendelser eller forhold som kan skape tvil av betydning om selskapets evne til fortsatt drift. Dersom vi konkluderer med at det eksisterer vesentlig usikkerhet, kreves det at vi i revisjonsberetningen henleder oppmerksomheten på tilleggsopplysningene i årsregnskapet, eller, dersom slike tilleggsopplysninger ikke er tilstrekkelige, at vi modifiserer vår konklusjon. Våre konklusjoner er basert på revisjonsbevis innhentet inntil datoen for revisjonsberetningen. Etterfølgende hendelser eller forhold kan imidlertid medføre at selskapet ikke fortsetter driften.
- evaluerer vi den samlede presentasjonen, strukturen og innholdet i årsregnskapet, inkludert tilleggsopplysningene, og hvorvidt årsregnskapet gir uttrykk for de underliggende transaksjonene og hendelsene på en måte som gir et rettviseende bilde.

Vi kommuniserer med styret blant annet om det planlagte omfanget av revisjonen og til hvilken tid revisjonsarbeidet skal utføres. Vi utveksler også informasjon om forhold av betydning som vi har avdekket i løpet av revisjonen, herunder om eventuelle svakheter av betydning i den interne kontrollen.

Kristiansand, 29. mars 2022  
Deloitte AS

**Kenneth Myrhaug**  
statsautorisert revisor

Penneo Dokumentnøkkel: F05F6-EEVMX-D7YNC-NZA2Q-CPVL-AE577



# PENNEO

Signaturene i dette dokumentet er juridisk bindende. Dokument signert med "Penneo"™ - sikker digital signatur.  
De signerende parter sin identitet er registrert, og er listet nedenfor.

"Med min signatur bekrefter jeg alle datoer og innholdet i dette dokument."

## Kenneth Myrhaug

Statsautorisert revisor

Serienummer: 9578-5998-4-1376245

IP: 85.164.xxx.xxx

2022-03-29 06:20:46 UTC



Penneo Dokumentnøkkel: F05F6-EEV/MX-D7YNC-NZA2Q-CPVIL-AE577

Dokumentet er signert digitalt, med **Penneo.com**. Alle digitale signatur-data i dokumentet er sikret og validert av den datamaskin-utregnede hash-verdien av det opprinnelige dokument. Dokumentet er låst og tids-stemplet med et sertifikat fra en betrodd tredjepart. All kryptografisk bevis er integrert i denne PDF, for fremtidig validering (hvis nødvendig).

### Hvordan bekrefter at dette dokumentet er originalen?

Dokumentet er beskyttet av ett Adobe CDS sertifikat. Når du åpner dokumentet i

Adobe Reader, skal du kunne se at dokumentet er sertifisert av **Penneo e-signature service <penneo@penneo.com>**. Dette garanterer at innholdet i dokumentet ikke har blitt endret.

Det er lett å kontrollere de kryptografiske beviser som er lokalisert inne i dokumentet, med Penneo validator - <https://penneo.com/validate>