



ÅRSREGNSKAPET FOR REGNSKAPSÅRET 2025 - GENERELL INFORMASJON

Enheten

Organisasjonsnummer: 955 972 651
Organisasjonsform: Aksjeselskap
Foretaksnavn: TANGEN TRELAST AS
Forretningsadresse: Rørveien 66
1459 NESODDEN

Regnskapsår

Årsregnskapets periode: 01.01.2025 - 31.12.2025

Konsern

Morselskap i konsern: Nei

Regnskapsregler

Regler for små foretak benyttet: Ja
Benyttet ved utarbeidelsen av årsregnskapet til selskapet: Regnskapslovens alminnelige regler

Årsregnskapet fastsatt av kompetent organ

Bekreftet av representant for selskapet: Are Sønsthagen
Dato for fastsettelse av årsregnskapet: 18.03.2026

Grunnlag for avgivelse

År 2025: Årsregnskapet er elektronisk innlevert
År 2024: Tall er hentet fra elektronisk innlevert årsregnskap fra 2025

Det er ikke krav til at årsregnskapet m.v. som sendes til Regnskapsregisteret er undertegnet. Kontrollen på at dette er utført ligger hos revisor/enhetens øverste organ. Sikkerheten ivaretas ved at innsender har rolle/rettighet for innsending av årsregnskapet via Altinn, og ved at det bekreftes at årsregnskapet er fastsatt av kompetent organ.

Brønnøysundregistrene, 15.04.2026



Resultatregnskap

Beløp i: NOK	Note	2025	2024
RESULTATREGNSKAP			
Inntekter			
Salgsinntekt		64 299 391	61 096 436
Annen driftsinntekt		885 714	660 590
Sum inntekter		65 185 105	61 757 026
Kostnader			
Varekostnad		46 220 663	44 114 809
Lønnskostnad	2	13 477 292	12 297 086
Avskrivning av driftsmidler og immaterielle eiendeler	3	337 544	360 677
Nedskrivning av varige driftsmidler og immaterielle eiendeler	3		
Annen driftskostnad	4	4 098 228	3 595 814
Sum kostnader		64 133 727	60 368 386
Driftsresultat		1 051 378	1 388 639
Finansinntekter og finanskostnader			
Annen renteinntekt		279 056	185 199
Sum finansinntekter		279 056	185 199
Annen rentekostnad		112 202	135 837
Annen finanskostnad		231 502	206 265
Sum finanskostnader		343 704	342 102
Netto finans		-64 649	-156 903
Resultat før skattekostnad		986 729	1 231 736
Skattekostnad på resultat	5	217 834	270 816
Årsresultat	6	768 895	960 920
Årsresultat etter minoritetsinteresser		768 895	960 920
Totalresultat		768 895	960 920
Overføringer og disponeringer			



Resultatregnskap

Beløp i: NOK	Note	2025	2024
Ordinært utbytte	6	400 000	500 000
Avsatt til annen egenkapital	6	368 895	460 920
Sum overføringer og disponeringer		768 895	960 920



Balanse

Beløp i: NOK	Note	2025	2024
BALANSE - EIENDELER			
Anleggsmidler			
Immaterielle eiendeler			
Utsatt skattefordel	5	316 662	302 487
Sum immaterielle eiendeler		316 662	302 487
Varige driftsmidler			
Tomter, bygninger o.a. fast eiendom	3	1 912 251	2 168 466
Maskiner og anlegg			
Driftsløsøre, inventar o.a. utstyr	3	38 238	66 643
Sum varige driftsmidler	3	1 950 489	2 235 109
Finansielle anleggsmidler			
Lån til foretak i samme konsern	4		
Sum anleggsmidler		2 267 151	2 537 596
Omløpsmidler			
Varer			
Sum varer	7	12 643 135	12 364 502
Fordringer			
Kundefordringer	7, 8	6 600 015	4 634 250
Sum fordringer		6 600 015	4 634 250
Bankinnskudd, kontanter og lignende			
Bankinnskudd, kontanter o.l.		649 411	795 228
Sum bankinnskudd, kontanter og lignende		649 411	795 228
Sum omløpsmidler		19 892 560	17 793 980
SUM EIENDELER		22 159 711	20 331 576

BALANSE - EGENKAPITAL OG GJELD



Balanse

Beløp i: NOK	Note	2025	2024
Egenkapital			
Innskutt egenkapital			
Aksjekapital	6, 9	100 000	100 000
Beholdning av egne aksjer	9		
Sum innskutt egenkapital		100 000	100 000
Opptjent egenkapital			
Annen egenkapital	6	11 664 817	11 295 922
Sum opptjent egenkapital	6	11 664 817	11 295 922
Sum egenkapital	6, 10	11 764 817	11 395 922
Gjeld			
Langsiktig gjeld			
Utsatt skatt	5		
Annen langsiktig gjeld			
Gjeld til kredittinstitusjoner	7, 11	1 250 000	794 565
Sum annen langsiktig gjeld		1 250 000	794 565
Sum langsiktig gjeld		1 250 000	794 565
Kortsiktig gjeld			
Gjeld til kredittinstitusjoner	7, 11		151 344
Leverandørgjeld		5 387 336	4 280 586
Betalbar skatt	5	232 009	286 473
Skyldig offentlige avgifter		1 974 958	1 834 561
Utbytte	4	400 000	500 000
Annen kortsiktig gjeld		1 150 591	1 088 125
Sum kortsiktig gjeld		9 144 894	8 141 089
Sum gjeld		10 394 894	8 935 654
SUM EGENKAPITAL OG GJELD		22 159 711	20 331 576
POSTER UTENOM BALANSEN			
Garantistillelser	7		
Pantstillelser	7		



Brønnøysundregistrene

ÅRSREGNSKAP FOR REGNSKAPSÅRET 2025 - GENERELL INFORMASJON

Journalnummer: 2026 346155

Virksomheten

Organisasjonsnummer: 955 972 651
Organisasjonsform: Aksjeselskap
Foretaksnavn: TANGEN TRELAST AS
Forretningsadresse: Rørveien 66
1459 NESODDEN

Regnskapsår

Årsregnskapets periode: 01.01.2025 - 31.12.2025

Konsern

Morselskap i konsern: Nei

Regnskapsregler

Regler for små foretak benyttet: Ja
Benyttet ved utarbeidelsen av
årsregnskapet: Regnskapslovens alminnelige regler

Årsregnskapet fastsatt av kompetent organ

Bekreftet av: Are Sønsthagen
Dato for fastsettelse av årsregnskapet: 18.03.2026

Revisjon

Årsregnskapet er utarbeidet av ekstern
autorisert regnskapsfører: Ja

Grunnlag for avgivelse

År 2025: Årsregnskap er elektronisk innlevert.
År 2024: Tall er hentet fra elektronisk innlevert årsregnskap fra 2025.

Virksomheten sitt øverste organ er ansvarlig for at årsregnskapet er signert. Det er mulig å levere årsregnskap uten signatur fordi sikkerheten for rett rapportering er ivarettatt ved at innsenderen har rolle/rettighet for innsending i Altinn. Navnet på representanten, som bekrefter at årsregnskapet er godkjent, er i tillegg oppgitt.

Brønnøysundregistrene, 14.04.2026



Organisasjonsnr: 955 972 651
TANGEN TRELAST AS

RESULTATREGNSKAP

Beløp i: NOK	Note	2025	2024
RESULTATREGNSKAP			
Inntekter			
Salgsinntekt		64 299 391	61 096 436
Annen driftsinntekt		885 714	660 590
Sum inntekter		65 185 105	61 757 026
Kostnader			
Varekostnad		46 220 663	44 114 809
Lønnskostnad	2	13 477 292	12 297 086
Avskrivning av driftsmidler og immaterielle eiendeler	3	337 544	360 677
Nedskrivning av varige driftsmidler og immaterielle eiendeler	3		
Annen driftskostnad	4	4 098 228	3 595 814
Sum kostnader		64 133 727	60 368 386
Driftsresultat		1 051 378	1 388 639
Finansinntekter og finanskostnader			
Annen renteinntekt		279 056	185 199
Sum finansinntekter		279 056	185 199
Annen rentekostnad		112 202	135 837
Annen finanskostnad		231 502	206 265
Sum finanskostnader		343 704	342 102
Netto finans		-64 649	-156 903
Resultat før skattekostnad		986 729	1 231 736
Skattekostnad på resultat	5	217 834	270 816
Årsresultat	6	768 895	960 920
Årsresultat etter minoritetsinteresser		768 895	960 920
Totalresultat		768 895	960 920
Overføringer og disponeringer			
Ordinært utbytte	6	400 000	500 000
Avsatt til annen egenkapital	6	368 895	460 920
Sum overføringer og disponeringer		768 895	960 920



Organisasjonsnr: 955 972 651
TANGEN TRELAST AS

BALANSE

Beløp i: NOK	Note	2025	2024
BALANSE - EIENDELER			
Anleggsmidler			
Immaterielle eiendeler			
Utsatt skattefordel	5	316 662	302 487
Sum immaterielle eiendeler		316 662	302 487
Varige driftsmidler			
Tomter, bygninger o.a. fast eiendom	3	1 912 251	2 168 466
Maskiner og anlegg Driftsløsøre, inventar o. a. utstyr	3	38 238	66 643
Sum varige driftsmidler	3	1 950 489	2 235 109
Finansielle anleggsmidler			
Lån til foretak i samme konsern	4		
Sum anleggsmidler		2 267 151	2 537 596
Omløpsmidler			
Varer			
Sum varer	7	12 643 135	12 364 502
Fordringer			
Kundefordringer	7, 8	6 600 015	4 634 250
Sum fordringer		6 600 015	4 634 250
Bankinnskudd, kontanter og lignende			
Bankinnskudd, kontanter o. l.		649 411	795 228
Sum bankinnskudd, kontanter og lignende		649 411	795 228
Sum omløpsmidler		19 892 560	17 793 980
SUM EIENDELER		22 159 711	20 331 576
BALANSE - EGENKAPITAL OG GJELD			
Egenkapital			
Innskutt egenkapital			
Aksjekapital	6, 9	100 000	100 000
Beholdning av egne aksjer	9		
Sum innskutt egenkapital		100 000	100 000



Opptjent egenkapital			
Annen egenkapital	6	11 664 817	11 295 922
Sum opptjent egenkapital	6	11 664 817	11 295 922
Sum egenkapital	6, 10	11 764 817	11 395 922
Gjeld			
Langsiktig gjeld			
Utsatt skatt	5		
Annen langsiktig gjeld			
Gjeld til			
kredittinstitusjoner	7, 11	1 250 000	794 565
Sum annen langsiktig gjeld		1 250 000	794 565
Sum langsiktig gjeld		1 250 000	794 565
Kortsiktig gjeld			
Gjeld til			
kredittinstitusjoner	7, 11		151 344
Leverandørgjeld		5 387 336	4 280 586
Betalbar skatt	5	232 009	286 473
Skyldig offentlige avgifter		1 974 958	1 834 561
Utbytte	4	400 000	500 000
Annen kortsiktig gjeld		1 150 591	1 088 125
Sum kortsiktig gjeld		9 144 894	8 141 089
Sum gjeld		10 394 894	8 935 654
SUM EGENKAPITAL OG GJELD		22 159 711	20 331 576
POSTER UTENOM BALANSEN			
Garantistillelser	7		
Pantstillelser	7		



Organisasjonsnr: 955 972 651
TANGEN TRELAST AS

NOTEOPPLYSNINGER - SELSKAP

- alle poster oppgitt i hele tall

Note

Antall årsverk i regnskapsåret
12.00



Årsregnskap 2025 Tangen Trelast AS

Resultatregnskap
Balanse
Noter til regnskapet





Org.nr.: 955 972 651

	BankID Signing Are Sønsthagen 2026-03-11
	BankID Signing Truls Falkenberg 2026-03-11
	BankID Signing Carl Fredrik Holmsen 2026-03-11
	BankID Signing Audun Wichmann 2026-03-11
	BankID Signing Francis Horn 2026-03-11


**RESULTATREGNSKAP****TANGEN TRELAST AS**

DRIFTSINNEKTER OG DRIFTSKOSTNADER	Note	2025	
Salgsinntekt		64 299 391	61 333 730
Annen driftsinntekt		885 714	660 590
Sum driftsinntekter		65 185 105	61 757 026
Varekostnad		46 220 663	44 114 809
Lønnskostnad	2	13 477 292	12 297 086
Avskrivning av driftsmidler og immaterielle eiendeler	3	337 544	360 677
Annen driftskostnad	4	4 098 228	3 595 814
Sum driftskostnader		64 133 727	60 368 386
Driftsresultat		1 051 378	1 388 639
FINANSINNEKTER OG FINANSKOSTNADER			
Annen renteinntekt		279 056	185 199
Annen rentekostnad		112 202	135 837
Annen finanskostnad		231 502	206 265
Resultat av finansposter		-64 649	-156 903
Resultat før skattekostnad		986 729	1 231 736
Skattekostnad på resultat	5	217 834	270 816
Årsresultat	6	768 895	960 920
OVERFØRINGER			
Avsatt til utbytte	6	400 000	500 000
Avsatt til annen egenkapital	6	368 895	460 920
Sum overføringer		768 895	960 920

 BankID Signing
Are Sønsthagen
2026-03-11 BankID Signing
Truls Falkenberg
2026-03-11 BankID Signing
Carl Fredrik Holmsen
2026-03-11 BankID Signing
Audun Wichmann
2026-03-11 BankID Signing
Francis Horn
2026-03-11




BALANSE			
TANGEN TRELAST AS			
EIENDELER	Note	2025	
ANLEGGSMIDLER			
IMMATERIELLE EIENDELER			
Utsatt skattefordel	5	316 662	302 487
Sum immaterielle eiendeler		316 662	302 487
VARIGE DRIFTSMIDLER			
Tomter, bygninger o.a. fast eiendom	3	1 912 251	2 168 466
Driftsløsøre, inventar o.a. utstyr	3	38 238	66 643
Sum varige driftsmidler	3	1 950 489	2 235 109
FINANSIELLE ANLEGGSMIDLER			
Sum anleggsmidler		2 267 151	2 537 596
OMLØPSMIDLER			
Lager av varer og annen beholdning	7	12 643 135	12 364 502
FORDRINGER			
Kundefordringer	7, 8	6 600 015	4 634 250
Sum fordringer		6 600 015	4 634 250
INVESTERINGER			
Bankinnskudd, kontanter o.l.		649 411	795 228
Sum omløpsmidler		19 892 560	17 793 980
Sum eiendeler		22 159 711	20 331 576

 BankID Signing
Are Sønsthagen
2026-03-11

 BankID Signing
Truls Falkenberg
2026-03-11



 BankID Signing
Carl Fredrik Holmsen
2026-03-11

 BankID Signing
Audun Wichmann
2026-03-11

 BankID Signing
Francis Horn
2026-03-11



BALANSE			
TANGEN TRELAST AS			
	Note	2025	
EGENKAPITAL OG GJELD			
EGENKAPITAL			
INNSKUTT EGENKAPITAL			
Aksjekapital	6, 9	100 000	100 000
Sum innskutt egenkapital		100 000	100 000
OPPTJENT EGENKAPITAL			
Annen egenkapital	6	11 664 817	11 295 922
Sum opptjent egenkapital	6	11 664 817	11 295 922
Sum egenkapital	6, 10	11 764 817	11 395 922
GJELD			
AVSETNING FOR FORPLIKTELSER			
ANNEN LANGSIKTIG GJELD			
Gjeld til kredittinstitusjoner	7, 11	1 250 000	794 565
Sum annen langsiktig gjeld		1 250 000	794 565
KORTSIKTIG GJELD			
Gjeld til kredittinstitusjoner	7, 11	0	151 344
Leverandørgjeld		5 387 336	4 280 586
Betalbar skatt	5	232 009	286 473
Skyldig offentlige avgifter		1 974 958	1 834 561
Utbytte	4	400 000	500 000
Annen kortsiktig gjeld		1 150 591	1 088 125
Sum kortsiktig gjeld		9 144 894	8 141 089
Sum gjeld		10 394 894	8 935 654
Sum egenkapital og gjeld		22 159 711	20 331 576

 BankID Signing
Are Sønsthagen
2026-03-11 BankID Signing
Truls Falkenberg
2026-03-11 BankID Signing
Carl Fredrik Holmsen
2026-03-11 BankID Signing
Audun Wichmann
2026-03-11 BankID Signing
Francis Horn
2026-03-11Nesodden, 11.03.2026
Styret i Tangen Trelast ASFrancis Horn
styrelederAre Sønsthagen
styremedlem/daglig lederTruls Falkenberg
styremedlemCarl Fredrik Holmsen
styremedlemAudun Wichmann
styremedlem

TANGEN TRELAST AS

SIDE 4



Regnskapsprinsipper

Årsregnskapet er satt opp i samsvar med regnskapsloven og NRS 8 - God regnskapskikk fo

VALUTA

Pengeposter i utenlandsk valuta vurderes iht. kursen ved regnskapsårets slutt. Transaksjon kursen på transaksjonstidspunktet.

DRIFTSINNTEKTER

Inntektsføring ved salg av varer skjer på leveringstidspunktet. Tjenester inntektsføres etter hvert som de leveres.

SKATT

Skattekostnaden i resultatregnskapet omfatter både periodens betalbare skatt og endring i utsatt skatt. Utsatt skatt er beregnet med 22 % på grunnlag av de midlertidige forskjeller som eksisterer mellom regnskapsmessige og skattemessige verdier, samt ligningsmessig underskudd til fremføring ved utgangen av regnskapsåret. Skatteøkende og skattereduserende midlertidige forskjeller som reverserer eller kan reverseres i samme periode er utlignet og nettoført.

KLASSIFISERING OG VURDERING AV ANLEGGSMIDLER

Anleggsmidler omfatter eiendeler bestemt til varig eie og bruk. Anleggsmidler er vurdert til anskaffelseskost. Varige driftsmidler balanseføres og avskrives over driftsmidlets økonomiske levetid. Varige driftsmidler nedskrives til gjenvinnbart beløp ved verdifall som forventes ikke å være forbigående. Gjenvinnbart beløp er det høyeste av netto salgsverdi og verdi i bruk. Verdi i bruk er nåverdi av fremtidige kontantstrømmer knyttet til eiendelen. Nedskrivningen reverseres når grunnlaget for nedskrivningen ikke lenger er til stede.

KLASSIFISERING OG VURDERING AV OMLØPSMIDLER

Omløpsmidler og kortsiktig gjeld omfatter normalt poster som forfaller til betaling innen ett år etter balansedagen, samt poster som knytter seg til varekretsløpet. Omløpsmidler vurderes til laveste verdi av anskaffelseskost og virkelig verdi.

VARER

Varer er vurdert til det laveste av anskaffelseskost og netto salgsverdi.

FORDRINGER

Kundefordringer og andre fordringer oppføres til pålydende etter fradrag for avsetning til forventet tap. Avsetning til tap gjøres på grunnlag av en individuell vurdering av de enkelte fordringene.





Note 1 Virksomhetens art og lokalisering

Tangen Trelast ASs virksomhet omfatter kjøp og salg av trelast og byggevarer. Forretningsvirksomheten foregår i selskapets lokaler på Flateby gård på Nesodden.



Note 2 Lønnskostnader og antall årsverk

LØNNSKOSTNADER

	2025	2024
Lønninger	10 578 222	10 052 692
Arbeidsgiveravgift	1 598 778	1 578 008
Pensjonskostnader	569 508	494 594
Andre ytelser	730 784	171 792
Sum	13 477 292	12 297 086

Selskapet har i 2025 sysselsatt 12 årsverk.

Det er ikke avgitt lån eller sikkerhetsstillelser til medlemmer av styret eller ledelsen. Det er ikke betalt styrehonorar for 2025.

Note 3 Anleggsmidler

	Bygninger og tomter	Driftsløsøre, inventar ol.	Sum
Anskaffelseskost pr. 01.01.25	3 472 968	852 369	4 325 337
Tilgang kjøpte driftsmidler	52 923		52 923
Anskaffelseskost 31.12.25	3 525 891	852 369	4 378 260
Akkumulerte avskrivninger 31.12.25	1 613 641	814 131	2 427 772
Bokført verdi 31.12.25	1 912 251	38 238	1 950 489
Årets ordinære avskrivninger	309 138	28 406	337 544
Økonomisk levetid	0-50 år	3-25 år	

Note 4 Transaksjoner og mellomværende med selskap i samme konsern

	2025	2024
Gjeld		
Skyldig utbytte	400 000	500 000
Sum	400 000	500 000

Tangen Trelast AS leier lokaler av Flateby Holding AS og betaler markedsleie for dette. For 2025 utgjør leiekostnaden kr 720 000.



Note 5 Skatt

Årets skattekostnad

Resultatført skatt på ordinært resultat:

Betalbar skatt

Endring i utsatt skattefordel

Skattekostnad ordinært resultat


2025


232 009


-14 175

217 834

 BankID Signing
Are Sønsthagen
2026-03-11

 BankID Signing
Truls Falkenberg
2026-03-11

 BankID Signing
Carl Fredrik Holmsen
2026-03-11

 BankID Signing
Audun Wichmann
2026-03-11

 BankID Signing
Francis Horn
2026-03-11

Skattepliktig inntekt:

Resultat før skatt

Permanente forskjeller

Endring i midlertidige forskjeller

Skattepliktig inntekt

986 729

3 423

64 433

1 054 585

1 231 736

-754

71 168

1 302 151

Betalbar skatt i balansen:

Betalbar skatt på årets resultat

Sum betalbar skatt i balansen

232 009

232 009

286 473

286 473

Skatteeffekten av midlertidige forskjeller som har gitt opphav til utsatt skatt og utsatte skattefordeler, spesifisert på typer av midlertidige forskjeller

	2025	2024	Endring
Varige driftsmidler	-615 477	-423 066	192 411
Fordringer	-823 896	-951 874	-127 978
Sum	-1 439 373	-1 374 940	64 433
Grunnlag for utsatt skattefordel	-1 439 373	-1 374 940	64 433
Utsatt skattefordel (22 %)	-316 662	-302 487	14 175

Note 6 Egenkapital

	Aksjekapital	Annen egenkapital	Sum egenkapital
Pr. 31.12.2024	100 000	11 295 922	11 395 922
Årets resultat		768 895	768 895
Utbytte		-400 000	-400 000
Pr 31.12.2025	100 000	11 664 817	11 764 817



Note 7 Pantstillelser og garantier

Pantsikret gjeld, pantstillelser og garantier

Langsiktig gjeld til kredittinstitusjoner

Sum

31.12.2025

1 250 000

1 250 000



BankID Signing
Are Sønsthagen
2026-03-11



BankID Signing
Truls Falkenberg
2026-03-11



BankID Signing
Carl Fredrik Holmsen
2026-03-11



BankID Signing
Audun Wichmann
2026-03-11



BankID Signing
Francis Horn
2026-03-11

Regnskapsført verdi av pantsikrede eiendeler

Varelager

Kundefordringer

Sum

12 643 135

6 600 015

19 243 150

12 364 502

4 634 250

16 998 752

Det er stilt pantesikkerhet for langsiktig gjeld med totalt 2 millioner i varelager og fordringer. I tillegg er det pant i leierett fast eiendom på Nesodden med kr 500 000.

Note 8 Kundefordringer

	2025	2024
Kundefordringer til pålydende	3 438 334	3 909 525
Reklassifisering mellom kunder og leverandører	4 061 681	1 724 725
Avsetning til tap	-900 000	-1 000 000
Balansført verdi av kundefordringer 31.12	6 600 015	4 634 250
Endring i avsetning til tap	-100 000	-200 000
Realiserte tap	297 520	24 100
Innkomet på tidligere avskrevne fordringer	0	-32 113
Sum resultatførte tap på krav	197 520	-208 013

Kostnadsført tap er klassifisert som annen driftskostnad i regnskapet.

Note 9 Aksjonærer

AKSJEKAPITALEN I TANGEN TRELAST AS PR. 31.12 BESTÅR AV:

	Antall	Pålydende	Bokført
Ordinære aksjer	100	1 000,0	100 000
Sum	100		100 000

EIERSTRUKTUR

De største aksjonærene i % pr. 31.12 var:

	Ordinære	Eierandel	Stemmeandel
Flateby Holding AS	100	100,0	100,0



Note 10 Fortsatt drift

Resultatet for 2025 viser et overskudd på kr. 768 895 etter skatt, mot kr. 960 920 i 2024. Egenkapitalen 31.12.2025 er kr. 11 764 817.

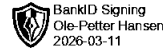
Basert på styrets skjønn, og nåværende aktivitetsnivå, er det en tilfredsstillende likviditet. betales fortløpende til forfall og det er ikke noe som indikerer at driften ikke kan fortsette.

I samsvar med regnskapsloven § 4-5 bekreftes det at forutsetningen om fortsatt drift er til stede, og årsregnskapet avlegges under forutsetningen om fortsatt drift.



Note 11 Fordringer og gjeld

	2025
Fordringer med forfall > 1 år	0
Langsiktig gjeld med forfall >5 år	1 250 000



Til generalforsamlingen i Tangen Trelast AS

Uavhengig revisors beretning

Konklusjon

Vi har revidert Tangen Trelast AS sitt årsregnskap som viser et overskudd på kr 768 895. Årsregnskapet består av balanse per 31. desember 2025 og resultatregnskap for regnskapsåret avsluttet per denne datoen og noter til årsregnskapet, herunder et sammendrag av viktige regnskapsprinsipper.

Etter vår mening

- oppfyller årsregnskapet gjeldende lovkrav
- gir årsregnskapet et rettviseende bilde av selskapets finansielle stilling per 31. desember 2025, og av dets resultat for regnskapsåret avsluttet per denne datoen i samsvar med regnskapslovens regler og god regnskapsskikk i Norge.

Grunnlag for konklusjonen

Vi har gjennomført revisjonen i samsvar med de internasjonale revisjonsstandardene International Standards of Auditing (ISA-ene). Våre oppgaver og plikter i henhold til disse standardene er beskrevet nedenfor under Revisors oppgaver og plikter ved revisjon av årsregnskapet. Vi er uavhengige av selskapet slik det kreves i lov, forskrift og International Code of Ethics for Professional Accountants utstedt av the International Ethics Standards Board for Accountants, og vi har overholdt våre øvrige etiske forpliktelser i samsvar med disse kravene. Innhentet revisjonsbevis er etter vår vurdering tilstrekkelig og hensiktsmessig som grunnlag for vår konklusjon.

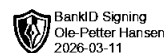
Ledelsens ansvar

Ledelsen er ansvarlig for å utarbeide årsregnskapet i samsvar med lov og forskrifter, herunder for at det gir et rettviseende bilde i samsvar med regnskapslovens regler og god regnskapsskikk i Norge. Ledelsen er også ansvarlig for slik intern kontroll som den finner nødvendig for å kunne utarbeide et årsregnskap som ikke inneholder vesentlig feilinformasjon, verken som følge av misligheter eller utilsiktede feil.

Ved utarbeidelsen av årsregnskapet må ledelsen ta standpunkt til selskapets evne til fortsatt drift og opplyse om forhold av betydning for fortsatt drift. Forutsetningen om fortsatt drift skal legges til grunn for årsregnskapet så lenge det ikke er sannsynlig at virksomheten vil bli avvirket.

Revisors oppgaver og plikter

Vårt mål er å oppnå betryggende sikkerhet for at årsregnskapet som helhet ikke inneholder vesentlig feilinformasjon, verken som følge av misligheter eller utilsiktede feil, og å avgi en revisjonsberetning som inneholder vår konklusjon. Betryggende sikkerhet er en høy grad av sikkerhet, men ingen garanti for at en revisjon utført i samsvar med lov, forskrift og god revisjonsskikk i Norge, herunder ISA-ene, alltid vil avdekke vesentlig feilinformasjon som eksisterer. Feilinformasjon kan oppstå som følge av



misligheter eller utilsiktede feil. Feilinformasjon blir vurdert som vesentlig dersom den enkeltvis eller samlet med rimelighet kan forventes å påvirke økonomiske beslutninger som brukerne foretar basert på årsregnskapet. For videre beskrivelse av revisors oppgaver og plikter vises det til <https://revisorforeningen.no/revisjonsberetninger>

Fredrikstad, 11. mars 2026

Borg Revisjon AS

Org.nr. 931 776 207 MVA

Dokumentet er elektronisk signert

Ole-Petter Hansen

Statsautorisert revisor

Borg Revisjon AS

Org.nr: 931 776 207 MVA



www.borg-revisjon.no

Side 2 av 2



Årsregnskap 2025 Tangen Trelast AS

Resultatregnskap
Balanse
Noter til regnskapet



Org.nr.: 955 972 651



RESULTATREGNSKAP

TANGEN TRELAST AS

DRIFTSINNEKTER OG DRIFTSKOSTNADER	Note	2025	2024
Salgsinntekt		64 299 391	61 096 436
Annen driftsinntekt		885 714	660 590
Sum driftsinntekter		65 185 105	61 757 026
Varekostnad		46 220 663	44 114 809
Lønnskostnad	2	13 477 292	12 297 086
Avskrivning av driftsmidler og immaterielle eiendeler	3	337 544	360 677
Annen driftskostnad	4	4 098 228	3 595 814
Sum driftskostnader		64 133 727	60 368 386
Driftsresultat		1 051 378	1 388 639
FINANSINNEKTER OG FINANSKOSTNADER			
Annen renteinntekt		279 056	185 199
Annen rentekostnad		112 202	135 837
Annen finanskostnad		231 502	206 265
Resultat av finansposter		-64 649	-156 903
Resultat før skattekostnad		986 729	1 231 736
Skattekostnad på resultat	5	217 834	270 816
Årsresultat	6	768 895	960 920
OVERFØRINGER			
Avsatt til utbytte	6	400 000	500 000
Avsatt til annen egenkapital	6	368 895	460 920
Sum overføringer		768 895	960 920



BALANSE

TANGEN TRELAST AS

EIENDELER	Note	2025	2024
ANLEGGSMIDLER			
IMMATERIELLE EIENDELER			
Utsatt skattefordel	5	316 662	302 487
Sum immaterielle eiendeler		316 662	302 487
VARIGE DRIFTSMIDLER			
Tomter, bygninger o.a. fast eiendom	3	1 912 251	2 168 466
Driftsløsøre, inventar o.a. utstyr	3	38 238	66 643
Sum varige driftsmidler	3	1 950 489	2 235 109
FINANSIELLE ANLEGGSMIDLER			
Sum anleggsmidler		2 267 151	2 537 596
OMLØPSMIDLER			
Lager av varer og annen beholdning	7	12 643 135	12 364 502
FORDRINGER			
Kundefordringer	7, 8	6 600 015	4 634 250
Sum fordringer		6 600 015	4 634 250
INVESTERINGER			
Bankinnskudd, kontanter o.l.		649 411	795 228
Sum omløpsmidler		19 892 560	17 793 980
Sum eiendeler		22 159 711	20 331 576



BALANSE

TANGEN TRELAST AS

EGENKAPITAL OG GJELD	Note	2025	2024
EGENKAPITAL			
INNSKUTT EGENKAPITAL			
Aksjekapital	6, 9	100 000	100 000
Sum innskutt egenkapital		100 000	100 000
OPPTJENT EGENKAPITAL			
Annen egenkapital	6	11 664 817	11 295 922
Sum opptjent egenkapital	6	11 664 817	11 295 922
Sum egenkapital	6, 10	11 764 817	11 395 922
GJELD			
AVSETNING FOR FORPLIKTELSER			
ANNEN LANGSIKTIG GJELD			
Gjeld til kredittinstitusjoner	7, 11	1 250 000	794 565
Sum annen langsiktig gjeld		1 250 000	794 565
KORTSIKTIG GJELD			
Gjeld til kredittinstitusjoner	7, 11	0	151 344
Leverandørgjeld		5 387 336	4 280 586
Betalbar skatt	5	232 009	286 473
Skyldig offentlige avgifter		1 974 958	1 834 561
Utbytte	4	400 000	500 000
Annen kortsiktig gjeld		1 150 591	1 088 125
Sum kortsiktig gjeld		9 144 894	8 141 089
Sum gjeld		10 394 894	8 935 654
Sum egenkapital og gjeld		22 159 711	20 331 576

Nesodden, 11.03.2026
Styret i Tangen Trelast AS

Francis Horn
styreleder

Are Sønsthagen
styremedlem/daglig leder

Truls Falkenberg
styremedlem

Carl Fredrik Holmsen
styremedlem

Audun Wichmann
styremedlem



Regnskapsprinsipper

Årsregnskapet er satt opp i samsvar med regnskapsloven og NRS 8 - God regnskapsskikk for små foretak.

VALUTA

Pengeposter i utenlandsk valuta vurderes iht. kursen ved regnskapsårets slutt. Transaksjoner bokføres iht. kursen på transaksjonstidspunktet.

DRIFTSINNTEKTER

Inntektsføring ved salg av varer skjer på leveringstidspunktet. Tjenester inntektsføres etter hvert som de leveres.

SKATT

Skattekostnaden i resultatregnskapet omfatter både periodens betalbare skatt og endring i utsatt skatt. Utsatt skatt er beregnet med 22 % på grunnlag av de midlertidige forskjeller som eksisterer mellom regnskapsmessige og skattemessige verdier, samt ligningsmessig underskudd til fremføring ved utgangen av regnskapsåret. Skatteøkende og skattereduserende midlertidige forskjeller som reverserer eller kan reverseres i samme periode er utlignet og nettoført.

KLASSIFISERING OG VURDERING AV ANLEGGSMIDLER

Anleggsmidler omfatter eiendeler bestemt til varig eie og bruk. Anleggsmidler er vurdert til anskaffelseskost. Varige driftsmidler balanseføres og avskrives over driftsmidlets økonomiske levetid. Varige driftsmidler nedskrives til gjenvinnbart beløp ved verdifall som forventes ikke å være forbigående. Gjenvinnbart beløp er det høyeste av netto salgsverdi og verdi i bruk. Verdi i bruk er nåverdi av fremtidige kontantstrømmer knyttet til eiendelen. Nedskrivningen reverseres når grunnlaget for nedskrivningen ikke lenger er til stede.

KLASSIFISERING OG VURDERING AV OMLØPSMIDLER

Omløpsmidler og kortsiktig gjeld omfatter normalt poster som forfaller til betaling innen ett år etter balansedagen, samt poster som knytter seg til varekretsløpet. Omløpsmidler vurderes til laveste verdi av anskaffelseskost og virkelig verdi.

VARER

Varer er vurdert til det laveste av anskaffelseskost og netto salgsverdi.

FORDRINGER

Kundefordringer og andre fordringer oppføres til pålydende etter fradrag for avsetning til forventet tap. Avsetning til tap gjøres på grunnlag av en individuell vurdering av de enkelte fordringene.



Note 1 Virksomhetens art og lokalisering

Tangen Trelast ASs virksomhet omfatter kjøp og salg av trelast og byggevarer. Forretningsvirksomheten foregår i selskapets lokaler på Flateby gård på Nesodden.

Note 2 Lønnskostnader og antall årsverk

LØNSSKOSTNADER

	2025	2024
Lønninger	10 578 222	10 052 692
Arbeidsgiveravgift	1 598 778	1 578 008
Pensjonskostnader	569 508	494 594
Andre ytelser	730 784	171 792
Sum	13 477 292	12 297 086

Selskapet har i 2025 sysselsatt 12 årsverk.

Det er ikke avgitt lån eller sikkerhetsstillelser til medlemmer av styret eller ledelsen.
Det er ikke betalt styrehonorar for 2025.

Note 3 Anleggsmidler

	Bygninger og tomter	Driftsløsøre, inventar ol.	Sum
Anskaffelseskost pr. 01.01.25	3 472 968	852 369	4 325 337
Tilgang kjøpte driftsmidler	52 923		52 923
Anskaffelseskost 31.12.25	3 525 891	852 369	4 378 260
Akkumulerte avskrivninger 31.12.25	1 613 641	814 131	2 427 772
Bokført verdi 31.12.25	1 912 251	38 238	1 950 489
Årets ordinære avskrivninger	309 138	28 406	337 544
Økonomisk levetid	0-50 år	3-25 år	

Note 4 Transaksjoner og mellomværende med selskap i samme konsern

	2025	2024
Gjeld		
Skyldig utbytte	400 000	500 000
Sum	400 000	500 000

Tangen Trelast AS leier lokaler av Flateby Holding AS og betaler markedsleie for dette. For 2025 utgjør leiekostnaden kr 720 000.



Note 5 Skatt

Årets skattekostnad	2025	2024
Resultatført skatt på ordinært resultat:		
Betalbar skatt	232 009	286 473
Endring i utsatt skattefordel	-14 175	-15 657
Skattekostnad ordinært resultat	217 834	270 816
Skattepliktig inntekt:		
Resultat før skatt	986 729	1 231 736
Permanente forskjeller	3 423	-754
Endring i midlertidige forskjeller	64 433	71 168
Skattepliktig inntekt	1 054 585	1 302 151
Betalbar skatt i balansen:		
Betalbar skatt på årets resultat	232 009	286 473
Sum betalbar skatt i balansen	232 009	286 473

Skatteeffekten av midlertidige forskjeller som har gitt opphav til utsatt skatt og utsatte skattefordeler, spesifisert på typer av midlertidige forskjeller

	2025	2024	Endring
Varige driftsmidler	-615 477	-423 066	192 411
Fordringer	-823 896	-951 874	-127 978
Sum	-1 439 373	-1 374 940	64 433
Grunnlag for utsatt skattefordel	-1 439 373	-1 374 940	64 433
Utsatt skattefordel (22 %)	-316 662	-302 487	14 175

Note 6 Egenkapital

	Aksjekapital	Annen egenkapital	Sum egenkapital
Pr. 31.12.2024	100 000	11 295 922	11 395 922
Årets resultat		768 895	768 895
Utbytte		-400 000	-400 000
Pr 31.12.2025	100 000	11 664 817	11 764 817



Note 7 Pantstillelser og garantier

	31.12.2025	31.12.2024
Pantsikret gjeld, pantstillelser og garantier		
Langsiktig gjeld til kredittinstitusjoner	1 250 000	945 909
Sum	1 250 000	945 909

Regnskapsført verdi av pantsikrede eiendeler

Varelager	12 643 135	12 364 502
Kundefordringer	6 600 015	4 634 250
Sum	19 243 150	16 998 752

Det er stilt pantesikkerhet for langsiktig gjeld med totalt 2 millioner i varelager og fordringer. I tillegg er det pant i leierett fast eiendom på Nesodden med kr 500 000.

Note 8 Kundefordringer

	2025	2024
Kundefordringer til pålydende	3 438 334	3 909 525
Reklassifisering mellom kunder og leverandører	4 061 681	1 724 725
Avsetning til tap	-900 000	-1 000 000
Balansført verdi av kundefordringer 31.12	6 600 015	4 634 250
Endring i avsetning til tap	-100 000	-200 000
Realiserte tap	297 520	24 100
Innkomet på tidligere avskrevne fordringer	0	-32 113
Sum resultatførte tap på krav	197 520	-208 013

Kostnadsført tap er klassifisert som annen driftskostnad i regnskapet.

Note 9 Aksjonærer

AKSJEKAPITALEN I TANGEN TRELAST AS PR. 31.12 BESTÅR AV:

	Antall	Pålydende	Bokført
Ordinære aksjer	100	1 000,0	100 000
Sum	100		100 000

EIERSTRUKTUR

De største aksjonærene i % pr. 31.12 var:

	Ordinære	Eierandel	Stemmeandel
Flateby Holding AS	100	100,0	100,0



Note 10 Fortsatt drift

Resultatet for 2025 viser et overskudd på kr. 768 895 etter skatt, mot kr. 960 920 i 2024. Egenkapitalen 31.12.2025 er kr. 11 764 817.

Basert på styrets skjønn, og nåværende aktivitetsnivå, er det en tilfredsstillende likviditet. Alle forpliktelser betales fortløpende til forfall og det er ikke noe som indikerer at driften ikke kan fortsette.

I samsvar med regnskapsloven § 4-5 bekreftes det at forutsetningen om fortsatt drift er til stede, og årsregnskapet avlegges under forutsetningen om fortsatt drift.

Note 11 Fordringer og gjeld

	2025
Fordringer med forfall > 1 år	0
Langsiktig gjeld med forfall >5 år	1 250 000