



## ÅRSREGNSKAPET FOR REGNSKAPSÅRET 2024 - GENERELL INFORMASJON

### Enheten

Organisasjonsnummer: 927 452 464  
Organisasjonsform: Aksjeselskap  
Foretaksnavn: DEKON RETAIL AS  
Forretningsadresse: c/o Dekon Holding AS  
Solbråveien 15  
1383 ASKER

### Regnskapsår

Årsregnskapets periode: 01.01.2024 - 31.12.2024

### Konsern

Morselskap i konsern: Ja  
Konsernregnskap lagt ved: Nei

### Regnskapsregler

Regler for små foretak benyttet: Ja  
Benyttet ved utarbeidelsen av årsregnskapet til selskapet: Regnskapslovens alminnelige regler

### Årsregnskapet fastsatt av kompetent organ

Bekreftet av representant for selskapet: BDO AS  
Dato for fastsettelse av årsregnskapet: 03.04.2025

### Grunnlag for avgivelse

År 2024: Årsregnskapet er elektronisk innlevert  
År 2023: Tall er hentet fra elektronisk innlevert årsregnskap fra 2024

*Det er ikke krav til at årsregnskapet m.v. som sendes til Regnskapsregisteret er undertegnet. Kontrollen på at dette er utført ligger hos revisor/enhetens øverste organ. Sikkerheten ivaretas ved at innsender har rolle/rettighet for innsending av årsregnskapet via Altinn, og ved at det bekreftes at årsregnskapet er fastsatt av kompetent organ.*

Brønnøysundregistrene, 27.04.2025



### Resultatregnskap

Beløp i: NOK	Note	2024	2023
<b>RESULTATREGNSKAP</b>			
<b>Inntekter</b>			
Salgsinntekt			395 830
<b>Sum inntekter</b>			<b>395 830</b>
<b>Kostnader</b>			
Lønnskostnad	1	67 091	303 680
Annen driftskostnad		76 781	171 794
<b>Sum kostnader</b>		<b>143 872</b>	<b>475 474</b>
<b>Driftsresultat</b>		<b>-143 872</b>	<b>-79 644</b>
Nedskrivning av andre finansielle anleggsmidler		461 804	
Annen rentekostnad		185	
<b>Sum finanskostnader</b>		<b>461 989</b>	
<b>Netto finans</b>		<b>-461 989</b>	
<b>Resultat før skattekostnad</b>		<b>-605 861</b>	<b>-79 644</b>
Skattekostnad	2	-31 693	-17 522
<b>Årsresultat</b>		<b>-574 168</b>	<b>-62 122</b>
<b>Årsresultat etter minoritetsinteresser</b>		<b>-574 168</b>	<b>-62 122</b>
<b>Totalresultat</b>		<b>-574 168</b>	<b>-62 122</b>
<b>Overføringer og disponeringer</b>			
Udekket tap		-574 168	-62 122
<b>Sum overføringer og disponeringer</b>		<b>-574 168</b>	<b>-62 122</b>



### Balanse

Beløp i: NOK	Note	2024	2023
<b>BALANSE - EIENDELER</b>			
<b>Anleggsmidler</b>			
<b>Immaterielle eiendeler</b>			
Utsatt skattefordel	2		
<b>Finansielle anleggsmidler</b>			
Investering i datterselskap	3	629 375	1 091 179
Investering i annet foretak i samme konsern	3		
Lån til foretak i samme konsern	4		
Lån til tilknyttet selskap og felles kontrollert virksomhet	4		
<b>Sum finansielle anleggsmidler</b>		<b>629 375</b>	<b>1 091 179</b>
<b>Sum anleggsmidler</b>		<b>629 375</b>	<b>1 091 179</b>
<b>Omløpsmidler</b>			
<b>Varer</b>			
<b>Fordringer</b>			
Kundefordringer	4		
Andre kortsiktige fordringer		3 536	3 984
Konsernfordringer	4	3 502 002	2 228 812
<b>Sum fordringer</b>		<b>3 505 538</b>	<b>2 232 796</b>
<b>Investeringer</b>			
Aksjer og andeler i foretak i samme konsern	3		
<b>Bankinnskudd, kontanter og lignende</b>			
Bankinnskudd, kontanter o.l.		19 104	79 926
<b>Sum bankinnskudd, kontanter og lignende</b>		<b>19 104</b>	<b>79 926</b>
<b>Sum omløpsmidler</b>		<b>3 524 642</b>	<b>2 312 722</b>
<b>SUM EIENDELER</b>		<b>4 154 017</b>	<b>3 403 901</b>

### BALANSE - EGENKAPITAL OG GJELD



## Balanse

Beløp i: NOK	Note	2024	2023
<b>Egenkapital</b>			
<b>Innskutt egenkapital</b>			
Aksjekapital	5	60 000	60 000
Beholdning av egne aksjer	5		
Overkurs		1 247 664	1 247 664
Annen innskutt egenkapital		2 731 562	
<b>Sum innskutt egenkapital</b>		<b>4 039 226</b>	<b>1 307 664</b>
<b>Opptjent egenkapital</b>			
Annen egenkapital	6		
Udekket tap		3 293 512	100 146
<b>Sum opptjent egenkapital</b>		<b>-3 293 512</b>	<b>-100 146</b>
<b>Sum egenkapital</b>	7	<b>745 714</b>	<b>1 207 518</b>
<b>Gjeld</b>			
<b>Langsiktig gjeld</b>			
Utsatt skatt	2		
<b>Annen langsiktig gjeld</b>			
Langsiktig konserngjeld	4		
<b>Sum langsiktig gjeld</b>		<b>0</b>	<b>0</b>
<b>Kortsiktig gjeld</b>			
Gjeld til kredittinstitusjoner	4		
Leverandørgjeld	4	359	15 821
Betalbar skatt	2		
Skyldig offentlige avgifter			11
Kortsiktig konserngjeld	4	3 407 944	2 149 168
Annen kortsiktig gjeld			31 383
<b>Sum kortsiktig gjeld</b>		<b>3 408 303</b>	<b>2 196 383</b>
<b>Sum gjeld</b>		<b>3 408 303</b>	<b>2 196 383</b>
<b>SUM EGENKAPITAL OG GJELD</b>		<b>4 154 017</b>	<b>3 403 901</b>



## Brønnøysundregistrene

### ÅRSREGNSKAP FOR REGNSKAPSÅRET 2024 - GENERELL INFORMASJON

Journalnummer: 2025 367191

#### Enheten

Organisasjonsnummer: 927 452 464  
Organisasjonsform: Aksjeselskap  
Foretaksnavn: DEKON RETAIL AS  
Forretningsadresse: c/o Dekon Holding AS  
Solbråveien 15  
1383 ASKER

#### Regnskapsår

Årsregnskapets periode: 01.01.2024 - 31.12.2024

#### Konsern

Mørselskap i konsern: Ja  
Konsernregnskap lagt ved: Nei

#### Regnskapsregler

Regler for små foretak benyttet: Ja  
Benyttet ved utarbeidelsen av  
årsregnskapet til selskapet: Regnskapslovens alminnelige regler

#### Årsregnskapet fastsatt av kompetent organ

Bekreftet av representant for selskapet: BDO AS  
Dato for fastsettelse av årsregnskapet: 03.04.2025

#### Grunnlag for avgivelse

År 2024: Årsregnskap er elektronisk innlevert.  
År 2023: Tall er hentet fra elektronisk innlevert årsregnskap fra 2024.

*Det er ikke krav til at årsregnskapet m.v. som sendes til Regnskapsregisteret er undertegnet. Kontrollen på at dette er utført ligger hos revisor/enhetens øverste organ. Sikkerheten ivaretas ved at innsender har rolle/rettighet for innsending av årsregnskapet via Altinn, og ved at det bekreftes at årsregnskapet er fastsatt av kompetent organ.*

Brønnøysundregistrene, 26.04.2025



Organisasjonsnr: 927 452 464  
DEKON RETAIL AS

## RESULTATREGNSKAP

Beløp i: NOK	Note	2024	2023
<b>RESULTATREGNSKAP</b>			
<b>Inntekter</b>			
Salgsinntekt			395 830
<b>Sum inntekter</b>			<b>395 830</b>
<b>Kostnader</b>			
Lønnskostnad	1	67 091	303 680
Annen driftskostnad		76 781	171 794
<b>Sum kostnader</b>		<b>143 872</b>	<b>475 474</b>
<b>Driftsresultat</b>		<b>-143 872</b>	<b>-79 644</b>
Nedskrivning av andre finansielle anleggsmidler			
		461 804	
Annen rentekostnad		185	
<b>Sum finanskostnader</b>		<b>461 989</b>	
<b>Netto finans</b>		<b>-461 989</b>	
<b>Resultat før skattekostnad</b>		<b>-605 861</b>	<b>-79 644</b>
Skattekostnad	2	-31 693	-17 522
<b>Årsresultat</b>		<b>-574 168</b>	<b>-62 122</b>
<b>Årsresultat etter minoritetsinteresser</b>		<b>-574 168</b>	<b>-62 122</b>
<b>Totalresultat</b>		<b>-574 168</b>	<b>-62 122</b>
<b>Overføringer og disponeringer</b>			
Udekket tap		-574 168	-62 122
<b>Sum overføringer og disponeringer</b>		<b>-574 168</b>	<b>-62 122</b>



Organisasjonsnr: 927 452 464  
DEKON RETAIL AS

## BALANSE

Beløp i: NOK	Note	2024	2023
<b>BALANSE - EIENDELER</b>			
<b>Anleggsmidler</b>			
<b>Immaterielle eiendeler</b>			
Utsatt skattefordel	2		
<b>Finansielle anleggsmidler</b>			
Investering i datterselskap	3	629 375	1 091 179
Investering i annet foretak i samme konsern	3		
Lån til foretak i samme konsern	4		
Lån til tilknyttet selskap og felles kontrollert virksomhet	4		
<b>Sum finansielle anleggsmidler</b>		<b>629 375</b>	<b>1 091 179</b>
<b>Sum anleggsmidler</b>		<b>629 375</b>	<b>1 091 179</b>
<b>Omløpsmidler</b>			
<b>Varer</b>			
<b>Fordringer</b>			
Kundefordringer	4		
Andre kortsiktige fordringer		3 536	3 984
Konsernfordringer	4	3 502 002	2 228 812
<b>Sum fordringer</b>		<b>3 505 538</b>	<b>2 232 796</b>
<b>Investeringer</b>			
Aksjer og andeler i foretak i samme konsern	3		
<b>Bankinnskudd, kontanter og lignende</b>			
Bankinnskudd, kontanter o. l.		19 104	79 926
<b>Sum bankinnskudd, kontanter og lignende</b>		<b>19 104</b>	<b>79 926</b>
<b>Sum omløpsmidler</b>		<b>3 524 642</b>	<b>2 312 722</b>
<b>SUM EIENDELER</b>		<b>4 154 017</b>	<b>3 403 901</b>

## BALANSE - EGENKAPITAL OG GJELD

### Egenkapital



<b>Innskutt egenkapital</b>			
Aksjekapital	5	60 000	60 000
Beholdning av egne aksjer	5		
Overkurs		1 247 664	1 247 664
Annen innskutt egenkapital		2 731 562	
<b>Sum innskutt egenkapital</b>		<b>4 039 226</b>	<b>1 307 664</b>
<b>Opptjent egenkapital</b>			
Annen egenkapital	6		
Udekket tap		3 293 512	100 146
<b>Sum opptjent egenkapital</b>		<b>-3 293 512</b>	<b>-100 146</b>
<b>Sum egenkapital</b>	<b>7</b>	<b>745 714</b>	<b>1 207 518</b>
<b>Gjeld</b>			
<b>Langsiktig gjeld</b>			
Utsatt skatt	2		
<b>Annen langsiktig gjeld</b>			
Langsiktig konserngjeld	4		
<b>Sum langsiktig gjeld</b>		<b>0</b>	<b>0</b>
<b>Kortsiktig gjeld</b>			
Gjeld til			
kredittinstitusjoner	4		
Leverandørgjeld	4	359	15 821
Betalbar skatt	2		
Skyldig offentlige avgifter			11
Kortsiktig konserngjeld	4	3 407 944	2 149 168
Annen kortsiktig gjeld			31 383
<b>Sum kortsiktig gjeld</b>		<b>3 408 303</b>	<b>2 196 383</b>
<b>Sum gjeld</b>		<b>3 408 303</b>	<b>2 196 383</b>
<b>SUM EGENKAPITAL OG GJELD</b>		<b>4 154 017</b>	<b>3 403 901</b>



Organisasjonsnr: 927 452 464  
DEKON RETAIL AS

NOTEOPPLYSNINGER - SELSKAP - alle poster oppgitt i hele tall

## Note

Antall årsverk i regnskapsåret  
0.00

Sum Beløp

Balanseført verdi 31.12. Varige driftsmidler Immaterielle eiend.

## Konsernregnskap

Morselskapet sitt navn

Forretningskontor for morselskapet

## Begrunnelse for at datterselskap er utelatt fra konsolideringen

Samlet beløp - tilknyttet selskap Årets Fjorårets

Samlet beløp - foretak i samme konsern Årets Fjorårets

Samlet beløp - foretak i samme konsern Årets Fjorårets

Samlet beløp - felles kontrollert virksomhet Årets Fjorårets

Pantstillelse Beløp

Beholdning av egne aksjer Antall Pålydende Andel av aksjek.



BDO AS  
Tærudgata 16, 2004 Lillestrøm  
Postboks 134  
N-2001 Lillestrøm

## Uavhengig revisors beretning

Til generalforsamlingen i Dekon Retail AS

### Konklusjon

Vi har revidert årsregnskapet til Dekon Retail AS.

#### Årsregnskapet består av:

- Balanse per 31. desember 2024
- Resultatregnskap for 2024
- Noter til årsregnskapet, herunder et sammendrag av viktige regnskapsprinsipper.

#### Etter vår mening:

- Oppfyller årsregnskapet gjeldende lovkrav, og
- Gir årsregnskapet et rettviseende bilde av selskapets finansielle stilling per 31. desember 2024 og av dets resultater for regnskapsåret avsluttet per denne datoen i samsvar med regnskapslovens regler og god regnskapsskikk i Norge.

### Grunnlag for konklusjonen

Vi har gjennomført revisjonen i samsvar med International Standards on Auditing (ISA-ene). Våre oppgaver og plikter i henhold til disse standardene er beskrevet nedenfor under Revisors oppgaver og plikter ved revisjonen av årsregnskapet. Vi er uavhengige av selskapet i samsvar med kravene i relevante lover og forskrifter i Norge og International Code of Ethics for Professional Accountants (inkludert internasjonale uavhengighetsstandarder) utstedt av International Ethics Standards Board for Accountants (IESBA-reglene), og vi har overholdt våre øvrige etiske forpliktelser i samsvar med disse kravene. Innhentet revisjonsbevis er etter vår vurdering tilstrekkelig og hensiktsmessig som grunnlag for vår konklusjon.

### Styret og daglig leders ansvar for årsregnskapet

Styret og daglig leder (ledelsen) er ansvarlig for å utarbeide årsregnskapet og for at det gir et rettviseende bilde i samsvar med regnskapslovens regler og god regnskapsskikk i Norge. Ledelsen er også ansvarlig for slik intern kontroll som den finner nødvendig for å kunne utarbeide et årsregnskap som ikke inneholder vesentlig feilinformasjon, verken som følge av misligheter eller utilsiktede feil.

Ved utarbeidelsen av årsregnskapet må ledelsen ta standpunkt til selskapets evne til fortsatt drift og opplyse om forhold av betydning for fortsatt drift. Forutsetningen om fortsatt drift skal legges til grunn for årsregnskapet så lenge det ikke er sannsynlig at virksomheten vil bli avviklet.

### Revisors oppgaver og plikter ved revisjonen av årsregnskapet

Vårt mål er å oppnå betryggende sikkerhet for at årsregnskapet som helhet ikke inneholder vesentlig feilinformasjon, verken som følge av misligheter eller utilsiktede feil, og å avgi en revisjonsberetning som inneholder vår konklusjon. Betryggende sikkerhet er en høy grad av sikkerhet, men ingen garanti for at en revisjon utført i samsvar med ISA-ene, alltid vil avdekke vesentlig feilinformasjon. Feilinformasjon kan oppstå som følge av misligheter eller utilsiktede feil. Feilinformasjon er å anse som vesentlig dersom den enkeltvis eller samlet med rimelighet kan forventes å påvirke de økonomiske beslutningene som brukerne foretar på grunnlag av årsregnskapet.



For videre beskrivelse av revisors oppgaver og plikter vises det til:  
<https://revisorforeningen.no/revisjonsberetninger>

BDO AS

Anders Bjerke  
statsautorisert revisor  
(elektronisk signert)

Penneo Dokumentnøkkel: 5/A38-8KUJ-9EOL4-635YB-KHDW9-S235H



# PENNEO

Signaturene i dette dokumentet er juridisk bindende. Dokument signert med "Penneo™ - sikker digital signatur". De signerende parter sin identitet er registrert, og er listet nedenfor.

"Med min signatur bekrefter jeg alle datoer og innholdet i dette dokument."

## Bjerke, Anders

Partner

På vegne av: BDO AS

Serienummer: no\_bankid:9578-5999-4-969713

IP: 188.95.xxx.xxx

2025-04-02 11:44:21 UTC



Penneo Dokumentnøkkel: 5/A38-8KUJ-9EOL4-635YB-KHDW9-S235H


Dette dokumentet er signert digitalt via **Penneo.com**. De signerte dataene er validert ved hjelp av den matematiske hashverdien av det originale dokumentet. All kryptografisk bevisføring er innebygd i denne PDF-en for fremtidig validering.

Dette dokumentet er forseglest med et kvalifisert elektronisk segl ved bruk av et sertifikat og et tidsstempel fra en kvalifisert tilstjenesteleverandør.

### Slik kan du bekrefte at dokumentet er originalt

Når du åpner dokumentet i Adobe Reader, kan du se at det er sertifisert av **Penneo A/S**. Dette beviser at innholdet i dokumentet ikke har blitt endret siden tidspunktet for signeringen. Bevis for de individuelle signatørens digitale signaturer er vedlagt dokumentet.


Du kan bekrefte de kryptografiske bevisene ved hjelp av Penneos validator, <https://penneo.com/validator>, eller andre valideringsverktøy for digitale signaturer.



# Årsregnskap 2024 DEKON RETAIL AS


---

Organisasjonsnr: 927 452 464




## Resultatregnskap DEKON RETAIL AS

Driftsinntekter og driftskostnader	Note	2024	2023
Salgsinntekt		0	395 830
<b>Sum driftsinntekter</b>		<b>0</b>	<b>395 830</b>
Lønnskostnad	1	67 091	303 680
Annen driftskostnad		76 781	171 794
<b>Sum driftskostnader</b>		<b>143 872</b>	<b>475 474</b>
<b>Driftsresultat</b>		<b>-143 872</b>	<b>-79 644</b>
<b>Finansinntekter og finanskostnader</b>			
Nedskrivning av andre finansielle anleggsmidler		461 804	0
Annen rentekostnad		185	0
<b>Resultat av finansposter</b>		<b>-461 989</b>	<b>0</b>
<b>Resultat før skattekostnad</b>		<b>-605 861</b>	<b>-79 644</b>
Skattekostnad	2	-31 693	-17 522
<b>Årsresultat</b>		<b>-574 168</b>	<b>-62 122</b>
<b>Overføringer</b>			
Overført til udekket tap		574 168	62 122
<b>Sum overføringer</b>		<b>-574 168</b>	<b>-62 122</b>



## Balanse DEKON RETAIL AS

Eiendeler	Note	2024	2023
<b>Anleggsmidler</b>			
<i>Immaterielle eiendeler</i>			
<i>Varige driftsmidler</i>			
<i>Finansielle anleggsmidler</i>			
Investeringer i datterselskap	3	629 375	1 091 179
<b>Sum finansielle anleggsmidler</b>		<b>629 375</b>	<b>1 091 179</b>
<b>Sum anleggsmidler</b>		<b>629 375</b>	<b>1 091 179</b>
<b>Omløpsmidler</b>			
<i>Varer</i>			
<i>Fordringer</i>			
Andre kortsiktige fordringer		3 536	3 984
Konsernfordringer	4	3 502 002	2 228 812
<b>Sum fordringer</b>		<b>3 505 538</b>	<b>2 232 796</b>
<i>Investeringer</i>			
<i>Bankinnskudd, kontanter o.l</i>			
Bankinnskudd, kontanter o.l.		19 104	79 926
<b>Sum bankinnskudd, kontanter o.l</b>		<b>19 104</b>	<b>79 926</b>
<b>Sum omløpsmidler</b>		<b>3 524 642</b>	<b>2 312 722</b>
<b>Sum eiendeler</b>		<b>4 154 017</b>	<b>3 403 901</b>



**Balanse**  
**DEKON RETAIL AS**

Egenkapital og gjeld	Note	2024	2023
<b>Egenkapital</b>			
<i>Innskutt egenkapital</i>			
Aksjekapital	5	60 000	60 000
Overkurs		1 247 664	1 247 664
Annen innskutt egenkapital		2 731 562	0
<b>Sum innskutt egenkapital</b>		<b>4 039 226</b>	<b>1 307 664</b>
<i>Opptjent egenkapital</i>			
Udekket tap		-3 293 512	-100 146
<b>Sum opptjent egenkapital</b>		<b>-3 293 512</b>	<b>-100 146</b>
<b>Sum egenkapital</b>	7	<b>745 714</b>	<b>1 207 518</b>
<b>Gjeld</b>			
<i>Avsetning for forpliktelser</i>			
<i>Annen langsiktig gjeld</i>			
<i>Kortsiktig gjeld</i>			
Leverandørgjeld	4	359	15 821
Skyldig offentlige avgifter		0	11
Kortsiktig konserngjeld	4	3 407 944	2 149 168
Annen kortsiktig gjeld		0	31 383
<b>Sum kortsiktig gjeld</b>		<b>3 408 303</b>	<b>2 196 383</b>
<b>Sum gjeld</b>		<b>3 408 303</b>	<b>2 196 383</b>
<b>Sum egenkapital og gjeld</b>		<b>4 154 017</b>	<b>3 403 901</b>

Asker, 18.03.2025  
Styret i DEKON RETAIL AS

Thomas Bøhmer Høyem  
styreleder/daglig leder



## Noter til regnskapet 2024

### Regnskapsprinsipper

Årsregnskapet er satt opp i samsvar med regnskapsloven og god regnskapsskikk for små foretak.

Forutsetningen om fortsatt drift er lagt til grunn ved utarbeidelsen.

### Bruk av estimater

Utarbeidelse av regnskap i samsvar med regnskapsloven krever bruk av estimater. Videre krever anvendelse av selskapets regnskapsprinsipper at ledelsen må utøve skjønn.

### Salgsinntekter

Inntekter ved salg av varer og tjenester vurderes til virkelig verdi av vederlaget, netto etter fradrag for merverdiavgift, returer, rabatter og andre avslag.

Salg av varer inntektsføres når risiko og kontroll i all hovedsak er overført kjøperen. Med risiko menes eiendelens gevinst og tapspotensiale mens kontroll defineres som beslutnings- og råderett. Erfaringstall anvendes for å estimere og regnskapsføre avsetninger for kvantumsrabatter og retur på salgstidspunktet.

### Klassifisering og vurdering av balanseposter

Eiendeler bestemt til varig eie eller bruk er klassifisert som anleggsmidler. Anleggsmidler er vurdert til anskaffelseskost. Omløpsmidler og kortsiktig gjeld omfatter normalt poster som forfaller til betaling innen ett år etter balansedagen, samt poster som knytter seg til varekretsløpet. Omløpsmidler vurderes til laveste verdi av anskaffelseskost og antatt virkelig verdi.

Fordringer klassifiseres som omløpsmidler hvis de skal tilbakebetales i løpet av ett år. For gjeld er analoge kriterier lagt til grunn. Første års avdrag på langsiktige fordringer og langsiktig gjeld klassifiseres likevel ikke som omløpsmiddel og kortsiktig gjeld. Enkelte poster er vurdert etter andre regler. Postene det gjelder vil være blant de postene som omhandles nedenfor.

### Varige driftsmidler

Varige driftsmidler balanseføres og avskrives lineært til restverdi over driftsmidlenes forventede utnyttbare levetid. Ved endring i avskrivningsplan fordeles virkningen over gjenværende avskrivningstid ("knekkpunktmetoden"). Vedlikehold av driftsmidler kostnadsføres løpende. Påkostninger eller forbedringer tillegges driftsmidlets kostpris og avskrives i takt med driftsmidlet. Skillet mellom vedlikehold og påkostning/forbedring regnes i forhold til driftsmidlets stand ved kjøp av driftsmidlet. Tomter avskrives ikke.

Utgifter til leie av driftsmidler kostnadsføres. Forskuddsbetalinger balanseføres som forskuddsbetalt kostnad, og fordeles over leieperioden.

### Varer

Lager av innkjøpte varer er vurdert til det laveste av anskaffelseskost etter FIFO-prinsippet, og netto salgsverdi.

### Fordringer

Kundefordringer og andre fordringer er oppført i balansen til pålydende etter fradrag for avsetning til forventet tap. Avsetning for tap gjøres på grunnlag av individuelle vurderinger av de enkelte fordringene.

I tillegg gjøres det for øvrige kundefordringer en uspesifisert avsetning for å dekke antatt tap.

### Pensjoner

Premier til innskuddsbasert pensjonsordning organisert gjennom livsforsikringsselskap kostnadsføres den perioden innskuddet gjelder og inngår blant lønnskostnader i resultatregnskapet.



## Noter til regnskapet 2024

### Skatt

Skattekostnaden i resultatregnskapet omfatter både periodens betalbare skatt og endring i utsatt skatt. Utsatt skatt beregnes med 22 % på grunnlag av de midlertidige forskjeller som eksisterer mellom regnskapsmessige og skattemessige verdier, samt eventuelt ligningsmessig underskudd til fremføring ved utgangen av regnskapsåret. Skatteøkende og skattereduserende midlertidige forskjeller som reverserer eller kan reversere i samme periode er utlignet og nettoført. Utsatt skatt på merverdier i forbindelse med oppkjøp av datterselskap blir ikke utlignet.

Oppføring av utsatt skattefordel på netto skattereduserende forskjeller som ikke er utlignet og underskudd til fremføring, er begrunnet med antatt fremtidig inntjening. Utsatt skattefordel som kan balanseføres og utsatt skatt er oppført netto i balansen.

Skatt på avgitt konsernbidrag som er ført som økt kostpris på aksjer i andre selskaper, og skatt på mottatt konsernbidrag som er ført direkte mot egenkapitalen, er ført direkte mot skatt i balansen (føringen skjer mot betalbar skatt hvis konsernbidraget har hatt virkning på betalbar skatt og mot utsatt skatt hvis konsernbidraget har hatt virkning på utsatt skatt).


### Note 1 Lønnskostnader og antall årsverk

#### Lønnskostnader

	2024	2023
Lønninger	58 800	260 008
Arbeidsgiveravgift	8 291	38 208
Andre ytelser	0	5 464
<b>Sum</b>	<b>67 091</b>	<b>303 680</b>

Selskapet har i 2024 sysselsatt 0 årsverk.

Det er ikke gitt lån eller sikkerhetsstillelser til styrets medlemmer, eller medlemmer av annet administrasjons-, ledelses- eller kontrollorgan.



## Noter til regnskapet 2024

### Note 2 Skatt

Årets skattekostnad	2024	2023
Resultatført skatt på ordinært resultat:		
Betalbar skatt	-31 693	-17 522
Endring i utsatt skattefordel	0	0
<b>Skattekostnad ordinært resultat</b>	<b>-31 693</b>	<b>-17 522</b>
Skattepliktig inntekt:		
Resultat før skatt	-605 861	-79 644
Permanente forskjeller	461 804	0
Mottatt konsernbidrag	3 502 002	2 228 812
Avgitt konsernbidrag	-3 357 944	-2 149 168
<b>Skattepliktig inntekt</b>	<b>1</b>	<b>0</b>
Betalbar skatt i balansen:		
Betalbar skatt på årets resultat	-31 693	-17 522
Betalbar skatt på avgitt konsernbidrag	-738 748	-472 817
Betalbar skatt på mottatt konsernbidrag	770 440	490 339
<b>Sum betalbar skatt i balansen</b>	<b>0</b>	<b>0</b>

Skatteeffekten av midlertidige forskjeller som har gitt opphav til utsatt skatt og utsatte skattefordeler, spesifisert på typer av midlertidige forskjeller

	2024	2023	Endring
Utsatt skatt (22 %)	0	0	0

### Note 3 Datterselskap, TS og FKV

	Kontor- kommune	Eier- Andel egenkapital andel	Andel resultat	
<b>DS/FKV/TS</b>				
Allservice AS	ASKER	100,0%	611 737	-782 548
Gabel Butikkdrift AS	Drammen	100,0%	252 375	-757 611
Lekia Tiller AS	Trondheim	100,0%	-7 000 215	-1 213 929
Lykkeliten Butikkdrift AS	Asker	100,0%	-319 959	-1 712 425
<b>Sum</b>			<b>-6 456 062</b>	<b>-4 466 513</b>



## Noter til regnskapet 2024

### Note 4 Mellomværende med selskap i samme konsern

Fordringer:	Selskap i samme konsern		Tilknyttet selskap		Felles kontrollert virksomhet	
	2024	2023	2024	2023	2024	2023
Langsiktige fordringer	0	0	0	0	0	0
Kundefordringer	0	0	0	0	0	0
Andre kortsiktige fordringer	3 502 002	2 228 812	0	0	0	0
<b>Gjeld:</b>						
Langsiktig gjeld	0	0	0	0	0	0
Leverandørgjeld	0	0	0	0	0	0
Annen kortsiktig gjeld	3 407 944	2 149 168	0	0	0	0

Selskapet er tilknyttet konsernkontosystem hvor selskaps bankforbindelse har krysspant i varelager, kundefordringer og driftstilbehør.

### Note 5 Aksjonærer

Aksjekapitalen i DEKON RETAIL AS pr. 31.12 består av:

	Antall	Pålydende	Bokført
Ordinære aksjer	30 000	2,0	60 000
Sum	30 000		60 000

### Eierstruktur

De største aksjonærene i % pr. 31.12 var:

	Ordinære	Eierandel	Stemmeandel
DEKON HOLDING AS	30 000	100,0	100,0

### Note 6 Fortsatt drift

Driften ble avvirket i 2024 og selskapet er vedtatt fusjonert med Dekon Holding AS i 2025.

### Note 7 Egenkapital

	Aksjekapital	Overkurs	Annen Innskutt egenkapital	Annen egenkapital	Sum egenkapital
Pr. 31.12.2023	60 000	1 247 664	0	-100 146	1 207 518
Årets resultat				-574 168	-574 168
Konsernbidrag mottatt		2 717 948			2 717 948
Konsernbidrag avgitt		-2 605 585			-2 605 585
Pr 31.12.2024	60 000	1 360 027	0	-674 314	745 713



## Resultatregnskap

### DEKON RETAIL AS

Driftsinntekter og driftskostnader	Note	2024	2023
Salgsinntekt		0	395 830
<b>Sum driftsinntekter</b>		<b>0</b>	<b>395 830</b>
Lønnskostnad	1	67 091	303 680
Annen driftskostnad		76 781	171 794
<b>Sum driftskostnader</b>		<b>143 872</b>	<b>475 474</b>
<b>Driftsresultat</b>		<b>-143 872</b>	<b>-79 644</b>
<b>Finansinntekter og finanskostnader</b>			
Nedskrivning av andre finansielle anleggsmidler		461 804	0
Annen rentekostnad		185	0
<b>Resultat av finansposter</b>		<b>-461 989</b>	<b>0</b>
<b>Resultat før skattekostnad</b>		<b>-605 861</b>	<b>-79 644</b>
Skattekostnad	2	-31 693	-17 522
<b>Årsresultat</b>		<b>-574 168</b>	<b>-62 122</b>
<b>Overføringer</b>			
Overført til udekket tap		574 168	62 122
<b>Sum overføringer</b>		<b>-574 168</b>	<b>-62 122</b>



**Balanse**  
**DEKON RETAIL AS**

Eiendeler	Note	2024	2023
<b>Anleggsmidler</b>			
<i>Immaterielle eiendeler</i>			
<i>Varige driftsmidler</i>			
<i>Finansielle anleggsmidler</i>			
Investeringer i datterselskap	3	629 375	1 091 179
<b>Sum finansielle anleggsmidler</b>		<b>629 375</b>	<b>1 091 179</b>
<b>Sum anleggsmidler</b>		<b>629 375</b>	<b>1 091 179</b>
<b>Omløpsmidler</b>			
<i>Varer</i>			
<i>Fordringer</i>			
Andre kortsiktige fordringer		3 536	3 984
Konsernfordringer	4	3 502 002	2 228 812
<b>Sum fordringer</b>		<b>3 505 538</b>	<b>2 232 796</b>
<i>Investeringer</i>			
<i>Bankinnskudd, kontanter o.l</i>			
Bankinnskudd, kontanter o.l.		19 104	79 926
<b>Sum bankinnskudd, kontanter o.l</b>		<b>19 104</b>	<b>79 926</b>
<b>Sum omløpsmidler</b>		<b>3 524 642</b>	<b>2 312 722</b>
<b>Sum eiendeler</b>		<b>4 154 017</b>	<b>3 403 901</b>



## Balanse DEKON RETAIL AS

Egenkapital og gjeld	Note	2024	2023
<b>Egenkapital</b>			
<i>Innskutt egenkapital</i>			
Aksjekapital	5	60 000	60 000
Overkurs		1 247 664	1 247 664
Annen innskutt egenkapital		2 731 562	0
<b>Sum innskutt egenkapital</b>		<b>4 039 226</b>	<b>1 307 664</b>
<i>Opptjent egenkapital</i>			
Udekket tap		-3 293 512	-100 146
<b>Sum opptjent egenkapital</b>		<b>-3 293 512</b>	<b>-100 146</b>
<b>Sum egenkapital</b>	7	<b>745 714</b>	<b>1 207 518</b>
<b>Gjeld</b>			
<i>Avsetning for forpliktelser</i>			
<i>Annen langsiktig gjeld</i>			
<i>Kortsiktig gjeld</i>			
Leverandørgjeld	4	359	15 821
Skyldig offentlige avgifter		0	11
Kortsiktig konserngjeld	4	3 407 944	2 149 168
Annen kortsiktig gjeld		0	31 383
<b>Sum kortsiktig gjeld</b>		<b>3 408 303</b>	<b>2 196 383</b>
<b>Sum gjeld</b>		<b>3 408 303</b>	<b>2 196 383</b>
<b>Sum egenkapital og gjeld</b>		<b>4 154 017</b>	<b>3 403 901</b>

Asker, 18.03.2025  
Styret i DEKON RETAIL AS

---

Thomas Bøhmer Høyem  
styreleder/daglig leder