



## ÅRSREGNSKAPET FOR REGNSKAPSÅRET 2024 - GENERELL INFORMASJON

### Enheten

Organisasjonsnummer: 915 423 507  
Organisasjonsform: Aksjeselskap  
Foretaksnavn: KASUMA AS  
Forretningsadresse: c/o Lars Petter Johansen  
Sjøveien 8  
8616 MO I RANA

### Regnskapsår

Årsregnskapets periode: 01.01.2024 - 31.12.2024

### Konsern

Morselskap i konsern: Ja  
Konsernregnskap lagt ved: Nei

### Regnskapsregler

Regler for små foretak benyttet: Ja  
Benyttet ved utarbeidelsen av årsregnskapet til selskapet: Regnskapslovens alminnelige regler

### Årsregnskapet fastsatt av kompetent organ

Bekreftet av representant for selskapet: Lars Petter Johansen  
Dato for fastsettelse av årsregnskapet: 19.05.2025

### Grunnlag for avgivelse

År 2024: Årsregnskapet er elektronisk innlevert  
År 2023: Tall er hentet fra elektronisk innlevert årsregnskap fra 2024

*Det er ikke krav til at årsregnskapet m.v. som sendes til Regnskapsregisteret er undertegnet. Kontrollen på at dette er utført ligger hos revisor/enhetens øverste organ. Sikkerheten ivaretas ved at innsender har rolle/rettighet for innsending av årsregnskapet via Altinn, og ved at det bekreftes at årsregnskapet er fastsatt av kompetent organ.*

Brønnøysundregistrene, 22.05.2025



## Resultatregnskap

Beløp i: NOK	Note	2024	2023
<b>RESULTATREGNSKAP</b>			
<b>Kostnader</b>			
Lønnskostnad	1		
Annen driftskostnad	1	15 455	13 303
<b>Sum kostnader</b>		<b>15 455</b>	<b>13 303</b>
<b>Driftsresultat</b>		<b>-15 455</b>	<b>-13 303</b>
<b>Finansinntekter og finanskostnader</b>			
Annen renteinntekt		10 901	24 262
Annen finansinntekt		4 496 898	412 108
Verdiøkning markedsbaserte omløpsmidler		65 820	
<b>Sum finansinntekter</b>		<b>4 573 619</b>	<b>436 370</b>
Nedskrivning av andre finansielle anleggsmidler		2 896 436	107 845
Annen rentekostnad		572	
<b>Sum finanskostnader</b>		<b>2 897 008</b>	<b>107 845</b>
<b>Netto finans</b>		<b>1 676 611</b>	<b>328 525</b>
<b>Resultat før skattekostnad</b>		<b>1 661 156</b>	<b>315 222</b>
Skattekostnad på resultat	2	57 716	24 416
<b>Årsresultat</b>	2, 3	<b>1 603 440</b>	<b>290 806</b>
<b>Årsresultat etter minoritetsinteresser</b>		<b>1 603 440</b>	<b>290 806</b>
<b>Totalresultat</b>		<b>1 603 440</b>	<b>290 806</b>
<b>Overføringer og disponeringer</b>			
Ordinært utbytte			300 000
Avsatt til annen egenkapital		1 603 440	
Overført fra annen egenkapital			-9 194
<b>Sum overføringer og disponeringer</b>		<b>1 603 440</b>	<b>290 806</b>



### Balanse

Beløp i: NOK	Note	2024	2023
<b>BALANSE - EIENDELER</b>			
<b>Anleggsmidler</b>			
<b>Immaterielle eiendeler</b>			
Utsatt skattefordel	2		
<b>Finansielle anleggsmidler</b>			
Investeringer i tilknyttet selskap		1 000 000	3 896 436
<b>Sum finansielle anleggsmidler</b>		<b>1 000 000</b>	<b>3 896 436</b>
<b>Sum anleggsmidler</b>		<b>1 000 000</b>	<b>3 896 436</b>
<b>Omløpsmidler</b>			
<b>Varer</b>			
<b>Fordringer</b>			
Konsernfordringer		4 230 000	300 000
<b>Sum fordringer</b>		<b>4 230 000</b>	<b>300 000</b>
<b>Investeringer</b>			
Markedsbaserte aksjer		1 542 718	
<b>Sum investeringer</b>		<b>1 542 718</b>	
<b>Bankinnskudd, kontanter og lignende</b>			
Bankinnskudd, kontanter o.l.		294 230	1 183 772
<b>Sum bankinnskudd, kontanter og lignende</b>		<b>294 230</b>	<b>1 183 772</b>
<b>Sum omløpsmidler</b>		<b>6 066 948</b>	<b>1 483 772</b>
<b>SUM EIENDELER</b>		<b>7 066 948</b>	<b>5 380 208</b>
<b>BALANSE - EGENKAPITAL OG GJELD</b>			
<b>Egenkapital</b>			
<b>Innskutt egenkapital</b>			
Aksjekapital	4	100 000	100 000



### Balanse

<b>Beløp i: NOK</b>	<b>Note</b>	<b>2024</b>	<b>2023</b>
Beholdning av egne aksjer	4		
Overkurs		35 000	35 000
Annen innskutt egenkapital		-10 000	-10 000
<b>Sum innskutt egenkapital</b>		<b>125 000</b>	<b>125 000</b>
<b>Opptjent egenkapital</b>			
Annen egenkapital		3 431 975	1 828 535
<b>Sum opptjent egenkapital</b>		<b>3 431 975</b>	<b>1 828 535</b>
<b>Sum egenkapital</b>	3	<b>3 556 975</b>	<b>1 953 535</b>
<b>Gjeld</b>			
<b>Langsiktig gjeld</b>			
Utsatt skatt	2		
<b>Annen langsiktig gjeld</b>			
<b>Sum langsiktig gjeld</b>		<b>0</b>	<b>0</b>
<b>Kortsiktig gjeld</b>			
Betalbar skatt	2	57 716	24 416
Utbytte			300 000
Kortsiktig konserngjeld		3 450 000	3 100 000
Annen kortsiktig gjeld		2 257	2 257
<b>Sum kortsiktig gjeld</b>		<b>3 509 973</b>	<b>3 426 673</b>
<b>Sum gjeld</b>		<b>3 509 973</b>	<b>3 426 673</b>
<b>SUM EGENKAPITAL OG GJELD</b>		<b>7 066 948</b>	<b>5 380 208</b>



## Brønnøysundregistrene

### ÅRSREGNSKAP FOR REGNSKAPSÅRET 2024 - GENERELL INFORMASJON

Journalnummer: 2025 449984

#### Enheten

Organisasjonsnummer: 915 423 507  
Organisasjonsform: Aksjeselskap  
Foretaksnavn: KASUMA AS  
Forretningsadresse: c/o Lars Petter Johansen  
Sjøveien 8  
8616 MO I RANA

#### Regnskapsår

Årsregnskapets periode: 01.01.2024 - 31.12.2024

#### Konsern

Mørselskap i konsern: Ja  
Konsernregnskap lagt ved: Nei

#### Regnskapsregler

Regler for små foretak benyttet: Ja  
Benyttet ved utarbeidelsen av  
årsregnskapet til selskapet: Regnskapslovens alminnelige regler

#### Årsregnskapet fastsatt av kompetent organ

Bekreftet av representant for selskapet: Lars Petter Johansen  
Dato for fastsettelse av årsregnskapet: 19.05.2025

#### Revisjon

Selskapet har besluttet at årsregnskapet  
ikke skal revideres: Ja  
Årsregnskapet er utarbeidet av ekstern  
autorisert regnskapsfører: Ja  
Ekstern autorisert regnskapsfører har i  
løpet av regnskapsåret bistått ved den  
løpende regnskapsføringen eller utført  
andre tjenester for selskapet enn å  
utarbeide årsregnskapet: Ja

#### Grunnlag for avgivelse

År 2024: Årsregnskap er elektronisk innlevert.  
År 2023: Tall er hentet fra elektronisk innlevert årsregnskap fra 2024.

*Det er ikke krav til at årsregnskapet m.v. som sendes til Regnskapsregisteret er undertegnet. Kontrollen på at dette er utført ligger hos revisor/enhetens øverste organ. Sikkerheten ivaretas ved at innsender har rolle/rettighet for innsending av årsregnskapet via Altinn, og ved at det bekreftes at årsregnskapet er fastsatt av kompetent organ.*

Brønnøysundregistrene, 21.05.2025

---

Brønnøysundregistrene  
Postadresse: Postboks 900, 8910 Brønnøysund  
Telefon: 75 00 75 00  
E-post: firmapost@brreg.no Internett: www.brreg.no  
Organisasjonsnummer: 974 760 673



Organisasjonsnr: 915 423 507  
KASUMA AS

## RESULTATREGNSKAP

Beløp i: NOK	Note	2024	2023
<b>RESULTATREGNSKAP</b>			
<b>Kostnader</b>			
Lønnskostnad	1		
Annen driftskostnad	1	15 455	13 303
<b>Sum kostnader</b>		<b>15 455</b>	<b>13 303</b>
<b>Driftsresultat</b>		<b>-15 455</b>	<b>-13 303</b>
<b>Finansinntekter og finanskostnader</b>			
Annen renteinntekt		10 901	24 262
Annen finansinntekt		4 496 898	412 108
Verdiøkning markedsbaserte omløpsmidler		65 820	
<b>Sum finansinntekter</b>		<b>4 573 619</b>	<b>436 370</b>
Nedskrivning av andre finansielle anleggsmidler		2 896 436	107 845
Annen rentekostnad		572	
<b>Sum finanskostnader</b>		<b>2 897 008</b>	<b>107 845</b>
<b>Netto finans</b>		<b>1 676 611</b>	<b>328 525</b>
<b>Resultat før skattekostnad</b>		<b>1 661 156</b>	<b>315 222</b>
Skattekostnad på resultat	2	57 716	24 416
<b>Årsresultat</b>	<b>2, 3</b>	<b>1 603 440</b>	<b>290 806</b>
<b>Årsresultat etter minoritetsinteresser</b>		<b>1 603 440</b>	<b>290 806</b>
<b>Totalresultat</b>		<b>1 603 440</b>	<b>290 806</b>
<b>Overføringer og disponeringer</b>			
Ordinært utbytte			300 000
Avsatt til annen egenkapital		1 603 440	
Overført fra annen egenkapital			-9 194
<b>Sum overføringer og disponeringer</b>		<b>1 603 440</b>	<b>290 806</b>



Organisasjonsnr: 915 423 507  
KASUMA AS

## BALANSE

Beløp i: NOK Note 2024 2023

### BALANSE - EIENDELER

#### Anleggsmidler

##### Immaterielle eiendeler

Utsatt skattefordel 2

#### Finansielle anleggsmidler

Investeringer i  
tilknyttet selskap

1 000 000 3 896 436

Sum finansielle  
anleggsmidler

1 000 000 3 896 436

Sum anleggsmidler

1 000 000 3 896 436

#### Omløpsmidler

##### Varer

#### Fordringer

Konsernfordringer

4 230 000 300 000

Sum fordringer

4 230 000 300 000

#### Investeringer

Markedsbaserte aksjer

1 542 718

Sum investeringer

1 542 718

#### Bankinnskudd, kontanter og lignende

Bankinnskudd, kontanter o.  
l.

294 230 1 183 772

Sum bankinnskudd,  
kontanter og lignende

294 230 1 183 772

Sum omløpsmidler

6 066 948 1 483 772

SUM EIENDELER

7 066 948 5 380 208

### BALANSE - EGENKAPITAL OG GJELD

#### Egenkapital

##### Innskutt egenkapital

Aksjekapital 4

100 000 100 000

Beholdning av egne aksjer 4

Overkurs

35 000 35 000

Annen innskutt egenkapital

-10 000 -10 000

Sum innskutt egenkapital

125 000 125 000

##### Opptjent egenkapital

Annen egenkapital

3 431 975 1 828 535



Sum opptjent egenkapital		3 431 975	1 828 535
Sum egenkapital	3	3 556 975	1 953 535
Gjeld			
Langsiktig gjeld			
Utsatt skatt	2		
Annen langsiktig gjeld			
Sum langsiktig gjeld		0	0
Kortsiktig gjeld			
Betalbar skatt	2	57 716	24 416
Utbytte			300 000
Kortsiktig konserngjeld		3 450 000	3 100 000
Annen kortsiktig gjeld		2 257	2 257
Sum kortsiktig gjeld		3 509 973	3 426 673
Sum gjeld		3 509 973	3 426 673
SUM EGENKAPITAL OG GJELD		7 066 948	5 380 208



Organisasjonsnr: 915 423 507  
KASUMA AS

NOTEOPPLYSNINGER - SELSKAP - alle poster oppgitt i hele tall

## Note

Antall årsverk i regnskapsåret  
0.00

Sum Beløp

Balanseført verdi 31.12. Varige driftsmidler Immaterielle eiend.

## Konsernregnskap

Morselskapet sitt navn

Forretningskontor for morselskapet

## Begrunnelse for at datterselskap er utelatt fra konsolideringen

Samlet beløp - tilknyttet selskap Årets Fjorårets

Samlet beløp - foretak i samme konsern Årets Fjorårets

Samlet beløp - foretak i samme konsern Årets Fjorårets

Samlet beløp - felles kontrollert virksomhet Årets Fjorårets

Pantstillelse Beløp

Beholdning av egne aksjer Antall Pålydende Andel av aksjek.



BankID Signing  
Lars Petter Johansen  
2025-05-19



# Årsregnskap 2024

## Kasuma AS

Resultatregnskap  
Balanse  
Noter til regnskapet



Org.nr.: 915 423 507



## RESULTATREGNSKAP

### KASUMA AS

DRIFTSINNEKTER OG DRIFTSKOSTNADER	Note	2024	2023
Annen driftskostnad	1	15 455	13 303
<b>Sum driftskostnader</b>		<b>15 455</b>	<b>13 303</b>
<b>Driftsresultat</b>		<b>-15 455</b>	<b>-13 303</b>
<b>FINANSINNEKTER OG FINANSKOSTNADER</b>			
Annen renteinntekt		10 901	24 262
Annen finansinntekt		4 496 898	412 108
Verdiøkning markedsbaserte omløpsmidler		65 820	0
Nedskrivning av andre finansielle anleggsmidler		2 896 436	107 845
Annen rentekostnad		572	0
<b>Resultat av finansposter</b>		<b>1 676 611</b>	<b>328 525</b>
Resultat før skattekostnad		1 661 156	315 222
Skattekostnad på resultat	2	57 716	24 416
<b>Resultat</b>		<b>1 603 440</b>	<b>290 806</b>
<b>Årsresultat</b>	<b>2, 3</b>	<b>1 603 440</b>	<b>290 806</b>
<b>OVERFØRINGER</b>			
Avsatt til utbytte		0	300 000
Avsatt til annen egenkapital		1 603 440	0
Overført fra annen egenkapital		0	9 194
<b>Sum overføringer</b>		<b>1 603 440</b>	<b>290 806</b>



## BALANSE

### KASUMA AS

EIENDELER	Note	2024	2023
<b>FINANSIELLE ANLEGGSMIDLER</b>			
Investeringer i tilknyttet selskap		1 000 000	3 896 436
<b>Sum finansielle anleggsmidler</b>		<b>1 000 000</b>	<b>3 896 436</b>
<b>Sum anleggsmidler</b>		<b>1 000 000</b>	<b>3 896 436</b>
Konsernfordringer		4 230 000	300 000
<b>Sum fordringer</b>		<b>4 230 000</b>	<b>300 000</b>
Markedsbaserte aksjer		1 542 718	0
<b>Sum investeringer</b>		<b>1 542 718</b>	<b>0</b>
Bankinnskudd, kontanter o.l.		294 230	1 183 772
<b>Sum omløpsmidler</b>		<b>6 066 948</b>	<b>1 483 772</b>
<b>Sum eiendeler</b>		<b>7 066 948</b>	<b>5 380 208</b>



## BALANSE

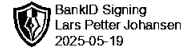
### KASUMA AS

EGENKAPITAL OG GJELD	Note	2024	2023
<strong>INNSKUTT EGENKAPITAL</strong>			
Aksjekapital	4	100 000	100 000
Overkurs		35 000	35 000
Annen innskutt egenkapital		-10 000	-10 000
<strong>Sum innskutt egenkapital</strong>		<strong>125 000</strong>	<strong>125 000</strong>
<strong>OPPTJENT EGENKAPITAL</strong>			
Annen egenkapital		3 431 975	1 828 535
<strong>Sum opptjent egenkapital</strong>		<strong>3 431 975</strong>	<strong>1 828 535</strong>
<strong>Sum egenkapital</strong>	<strong>3</strong>	<strong>3 556 975</strong>	<strong>1 953 535</strong>
<strong>KORTSIKTIG GJELD</strong>			
Betalbar skatt	2	57 716	24 416
Utbytte		0	300 000
Konserngjeld		3 450 000	3 100 000
Annen kortsiktig gjeld		2 257	2 257
<strong>Sum kortsiktig gjeld</strong>		<strong>3 509 973</strong>	<strong>3 426 673</strong>
<strong>Sum gjeld</strong>		<strong>3 509 973</strong>	<strong>3 426 673</strong>
<strong>Sum egenkapital og gjeld</strong>		<strong>7 066 948</strong>	<strong>5 380 208</strong>

19.05.2025  
Styret i Kasuma AS

---

Lars Petter Johansen  
styreleder/daglig leder



## Regnskapsprinsipper

Årsregnskapet er satt opp i samsvar med regnskapsloven og NRS 8 - God regnskapsskikk for små foretak.

### SKATT

Skattekostnaden i resultatregnskapet omfatter både periodens betalbare skatt og endring i utsatt skatt. Utsatt skatt er beregnet med 22 % på grunnlag av de midlertidige forskjeller som eksisterer mellom regnskapsmessige og skattemessige verdier, samt ligningsmessig underskudd til fremføring ved utgangen av regnskapsåret. Skatteøkende og skattereduserende midlertidige forskjeller som reverserer eller kan reverseres i samme periode er utlignet og nettoført.

### KLASSIFISERING OG VURDERING AV OMLØPSMIDLER

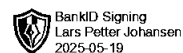
Omløpsmidler og kortsiktig gjeld omfatter normalt poster som forfaller til betaling innen ett år etter balansedagen, samt poster som knytter seg til varekretsløpet. Omløpsmidler vurderes til laveste verdi av anskaffelseskost og virkelig verdi.

## Note 1 Lønnskostnader og antall årsverk

### LØNNSKOSTNADER

	2024	2023
Sum	0	0

Selskapet har i 2024 sysselsatt 0 årsverk.



## Note 2 Skatt

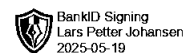
Årets skattekostnad	2024	2023
Resultatført skatt på ordinært resultat:		
Betalbar skatt	57 716	24 416
Endring i utsatt skattefordel	0	0
<b>Skattekostnad ordinært resultat</b>	<b>57 716</b>	<b>24 416</b>
Skattepliktig inntekt:		
Resultat før skatt	1 661 156	315 222
Permanente forskjeller	-1 398 812	-192 155
Anvendelse av fremførbart underskudd	0	-12 083
<b>Skattepliktig inntekt</b>	<b>262 344</b>	<b>110 984</b>
Betalbar skatt i balansen:		
Betalbar skatt på årets resultat	57 716	24 416
<b>Sum betalbar skatt i balansen</b>	<b>57 716</b>	<b>24 416</b>

Skatteeffekten av midlertidige forskjeller som har gitt opphav til utsatt skatt og utsatte skattefordeler, spesifisert på typer av midlertidige forskjeller

	2024	2023	Endring
Utsatt skatt (22 %)	0	0	0

## Note 3 Egenkapital

	Aksje- kapital	Overkurs	Annen Innskutt egenkap.	Annen egenkapital	Sum
Pr. 31.12.2023	100 000	35 000	-10 000	1 828 535	1 953 535
<b>Pr. 01.01.2024</b>	<b>100 000</b>	<b>35 000</b>	<b>-10 000</b>	<b>1 828 535</b>	<b>1 953 535</b>
Årets overskudd				1 603 440	1 603 440
<b>Pr. 31.12.2024</b>	<b>100 000</b>	<b>35 000</b>	<b>-10 000</b>	<b>3 431 975</b>	<b>3 556 975</b>



## Note 4 Aksjonærer

### AKSJEKAPITALEN I KASUMA AS PR. 31.12 BESTÅR AV:

	<b>Antall</b>	<b>Pålydende</b>	<b>Bokført</b>
Ordinære aksjer	100	1 000,0	100 000
<b>Sum</b>	<b>100</b>		<b>100 000</b>

### EIERSTRUKTUR

De største aksjonærene i % pr. 31.12 var:

	<b>Ordinære</b>	<b>Eierandel</b>	<b>Stemmeandel</b>
Lars Petter Johansen	100	100,0	100,0

### AKSJER EIET AV MEDLEMMER I STYRET OG DAGLIG LEDER:

<b>Navn</b>	<b>Verv</b>	<b>Ordinære</b>
Lars Petter Johansen	styreleder/daglig leder	100
<b>Totalt antall aksjer</b>		<b>100</b>