



ÅRSREGNSKAPET FOR REGNSKAPSÅRET 2021 - GENERELL INFORMASJON

Enheten

Organisasjonsnummer: 993 394 386
Organisasjonsform: Aksjeselskap
Foretaksnavn: ELISABETH KERSBERGEN INVEST AS
Forretningsadresse: Nedre Banegate 19
4014 STAVANGER

Regnskapsår

Årsregnskapets periode: 01.01.2021 - 31.12.2021

Konsern

Morselskap i konsern: Nei

Regnskapsregler

Regler for små foretak benyttet: Ja
Benyttet ved utarbeidelsen av årsregnskapet til selskapet: Regnskapslovens alminnelige regler

Årsregnskapet fastsatt av kompetent organ

Bekreftet av representant for selskapet: Erga Revisjon as
Dato for fastsettelse av årsregnskapet: 26.04.2022

Grunnlag for avgivelse

År 2021: Årsregnskapet er elektronisk innlevert
År 2020: Tall er hentet fra elektronisk innlevert årsregnskap fra 2021

Det er ikke krav til at årsregnskapet m.v. som sendes til Regnskapsregisteret er undertegnet. Kontrollen på at dette er utført ligger hos revisor/enhetens øverste organ. Sikkerheten ivaretas ved at innsender har rolle/rettighet for innsending av årsregnskapet via Altinn, og ved at det bekreftes at årsregnskapet er fastsatt av kompetent organ.

Brønnøysundregistrene, 13.07.2023



Resultatregnskap

| Beløp i: NOK | Note | 2021 | 2020 |
|---|------|----------------|----------------|
| RESULTATREGNSKAP | | | |
| Kostnader | | | |
| Annen driftskostnad | | 35 894 | 27 421 |
| Sum kostnader | | 35 894 | 27 421 |
| Driftsresultat | | -35 894 | -27 421 |
| Finansinntekter og finanskostnader | | | |
| Annen renteinntekt | | 152 400 | 117 047 |
| Verdiøkning markedsbaserte omløpsmidler | | | 55 349 |
| Sum finansinntekter | | 152 400 | 172 396 |
| Verdireduksjon markedsbaserte omløpsmidler | | 8 891 | |
| Sum finanskostnader | | 8 891 | |
| Netto finans | | 143 509 | 172 396 |
| Ordinært resultat før skattekostnad | | 107 615 | 144 976 |
| Skattekostnad på ordinært resultat | | 25 631 | 19 718 |
| Ordinært resultat etter skattekostnad | | 81 984 | 125 258 |
| Årsresultat | | 81 984 | 125 258 |
| Årsresultat etter minoritetsinteresser | | 81 984 | 125 258 |
| Totalresultat | | 81 984 | 125 258 |
| Overføringer og disponeringer | | | |
| Ordinært utbytte | | 1 500 000 | 1 000 000 |
| Overført fra annen egenkapital | | -1 418 016 | -874 742 |
| Sum overføringer og disponeringer | | 81 984 | 125 258 |



Balanse

| Beløp i: NOK | Note | 2021 | 2020 |
|--|------|-------------------|-------------------|
| BALANSE - EIENDELER | | | |
| Anleggsmidler | | | |
| Immaterielle eiendeler | | | |
| Finansielle anleggsmidler | | | |
| Investeringer i tilknyttet selskap | | 27 438 729 | 16 322 073 |
| Sum finansielle anleggsmidler | | 27 438 729 | 16 322 073 |
| Sum anleggsmidler | | 27 438 729 | 16 322 073 |
| Omløpsmidler | | | |
| Varer | | | |
| Fordringer | | | |
| Andre kortsiktige fordringer | | 30 666 685 | 16 444 000 |
| Sum fordringer | | 30 666 685 | 16 444 000 |
| Investeringer | | | |
| Andre markedsbaserte finansielle instrumenter | | 360 092 | 368 983 |
| Sum investeringer | | 360 092 | 368 983 |
| Bankinnskudd, kontanter og lignende | | | |
| Bankinnskudd, kontanter o.l. | | 83 889 | 83 501 |
| Sum bankinnskudd, kontanter og lignende | | 83 889 | 83 501 |
| Sum omløpsmidler | | 31 110 665 | 16 896 484 |
| SUM EIENDELER | | 58 549 394 | 33 218 557 |
| BALANSE - EGENKAPITAL OG GJELD | | | |
| Egenkapital | | | |
| Innskutt egenkapital | | | |
| Aksjekapital | | 20 943 628 | 13 556 932 |
| Overkurs | | 4 648 427 | 2 765 142 |



Balanse

| Beløp i: NOK | Note | 2021 | 2020 |
|---------------------------------|-------------|-------------------|-------------------|
| Sum innskutt egenkapital | | 25 592 055 | 16 322 074 |
| Opptjent egenkapital | | | |
| Annen egenkapital | | 29 585 034 | 15 876 765 |
| Sum opptjent egenkapital | | 29 585 034 | 15 876 765 |
| Sum egenkapital | | 55 177 089 | 32 198 839 |
| Sum langsiktig gjeld | | 0 | 0 |
| Kortsiktig gjeld | | | |
| Betalbar skatt | | 25 631 | 19 718 |
| Utbytte | | 1 500 000 | 1 000 000 |
| Annen kortsiktig gjeld | | 1 846 674 | |
| Sum kortsiktig gjeld | | 3 372 305 | 1 019 718 |
| Sum gjeld | | 3 372 305 | 1 019 718 |
| SUM EGENKAPITAL OG GJELD | | 58 549 394 | 33 218 557 |



Brønnøysundregistrene

ÅRSREGNSKAP FOR REGNSKAPSÅRET 2021 - GENERELL INFORMASJON

Journalnummer: 2022 542260

Enheten

Organisasjonsnummer: 993 394 386
Organisasjonsform: Aksjeselskap
Foretaksnavn: ELISABETH KERSBERGEN INVEST AS
Forretningsadresse: Nedre Banegate 19
4014 STAVANGER

Regnskapsår

Årsregnskapets periode: 01.01.2021 - 31.12.2021

Konsern

Morselskap i konsern: Nei

Regnskapsregler

Regler for små foretak benyttet: Ja
Benyttet ved utarbeidelsen av
årsregnskapet til selskapet: Regnskapslovens alminnelige regler

Årsregnskapet fastsatt av kompetent organ

Bekreftet av representant for selskapet: Erga Revisjon as
Dato for fastsettelse av årsregnskapet: 26.04.2022

Revisjon

Årsregnskapet er utarbeidet av ekstern
autorisert regnskapsfører: Ja
Ekstern autorisert regnskapsfører har i
løpet av regnskapsåret bistått ved den
løpende regnskapsføringen eller utført
andre tjenester for selskapet enn å
utarbeide årsregnskapet: Ja

Grunnlag for avgivelse

År 2021: Årsregnskap er elektronisk innlevert.
År 2020: Tall er hentet fra elektronisk innlevert årsregnskap fra 2021.

Det er ikke krav til at årsregnskapet m.v. som sendes til Regnskapsregisteret er undertegnet. Kontrollen på at dette er utført ligger hos revisor/enhetens øverste organ. Sikkerheten ivaretas ved at innsender har rolle/rettighet for innsending av årsregnskapet via Altinn, og ved at det bekreftes at årsregnskapet er fastsatt av kompetent organ.

Brønnøysundregistrene, 30.06.2022

Brønnøysundregistrene
Postadresse: Postboks 900, 8910 Brønnøysund
Telefon: 75 00 75 00
E-post: firmapost@brreg.no Internett: www.brreg.no
Organisasjonsnummer: 974 760 673



Organisasjonsnr: 993 394 386
ELISABETH KERSBERGEN INVEST AS

RESULTATREGNSKAP

| Beløp i: NOK | Note | 2021 | 2020 |
|---|-------------|----------------|----------------|
| RESULTATREGNSKAP | | | |
| Kostnader | | | |
| Annen driftskostnad | | 35 894 | 27 421 |
| Sum kostnader | | 35 894 | 27 421 |
| Driftsresultat | | -35 894 | -27 421 |
| Finansinntekter og finanskostnader | | | |
| Annen renteinntekt | | 152 400 | 117 047 |
| Verdiøkning markedsbaserte omløpsmidler | | | 55 349 |
| Sum finansinntekter | | 152 400 | 172 396 |
| Verdireduksjon markedsbaserte omløpsmidler | | 8 891 | |
| Sum finanskostnader | | 8 891 | |
| Netto finans | | 143 509 | 172 396 |
| Ordinært resultat før skattekostnad | | 107 615 | 144 976 |
| Skattekostnad på ordinært resultat | | 25 631 | 19 718 |
| Ordinært resultat etter skattekostnad | | 81 984 | 125 258 |
| Årsresultat | | 81 984 | 125 258 |
| Årsresultat etter minoritetsinteresser | | 81 984 | 125 258 |
| Totalresultat | | 81 984 | 125 258 |
| Overføringer og disponeringer | | | |
| Ordinært utbytte | | 1 500 000 | 1 000 000 |
| Overført fra annen egenkapital | | -1 418 016 | -874 742 |
| Sum overføringer og disponeringer | | 81 984 | 125 258 |



Organisasjonsnr: 993 394 386
ELISABETH KERSBERGEN INVEST AS

BALANSE

Beløp i: NOK Note 2021 2020

BALANSE - EIENDELER

Anleggsmidler Immaterielle eiendeler

Finansielle anleggsmidler

| | | |
|------------------------------------|------------|------------|
| Investeringer i tilknyttet selskap | 27 438 729 | 16 322 073 |
| Sum finansielle anleggsmidler | 27 438 729 | 16 322 073 |
| Sum anleggsmidler | 27 438 729 | 16 322 073 |

Omløpsmidler Varer

Fordringer

| | | |
|------------------------------|------------|------------|
| Andre kortsiktige fordringer | 30 666 685 | 16 444 000 |
| Sum fordringer | 30 666 685 | 16 444 000 |

Investeringer

| | | |
|---|---------|---------|
| Andre markedsbaserte finansielle instrumenter | 360 092 | 368 983 |
| Sum investeringer | 360 092 | 368 983 |

Bankinnskudd, kontanter og lignende

| | | |
|---|--------|--------|
| Bankinnskudd, kontanter o. l. | 83 889 | 83 501 |
| Sum bankinnskudd, kontanter og lignende | 83 889 | 83 501 |

| | | |
|------------------|------------|------------|
| Sum omløpsmidler | 31 110 665 | 16 896 484 |
|------------------|------------|------------|

| | | |
|---------------|------------|------------|
| SUM EIENDELER | 58 549 394 | 33 218 557 |
|---------------|------------|------------|

BALANSE - EGENKAPITAL OG GJELD

Egenkapital

Innskutt egenkapital

| | | |
|--------------------------|------------|------------|
| Aksjekapital | 20 943 628 | 13 556 932 |
| Overkurs | 4 648 427 | 2 765 142 |
| Sum innskutt egenkapital | 25 592 055 | 16 322 074 |

Opptjent egenkapital

| | | |
|--------------------------|------------|------------|
| Annen egenkapital | 29 585 034 | 15 876 765 |
| Sum opptjent egenkapital | 29 585 034 | 15 876 765 |



| | | |
|--------------------------|------------|------------|
| Sum egenkapital | 55 177 089 | 32 198 839 |
| Sum langsiktig gjeld | 0 | 0 |
| Kortsiktig gjeld | | |
| Betalbar skatt | 25 631 | 19 718 |
| Utbytte | 1 500 000 | 1 000 000 |
| Annen kortsiktig gjeld | 1 846 674 | |
| Sum kortsiktig gjeld | 3 372 305 | 1 019 718 |
| Sum gjeld | 3 372 305 | 1 019 718 |
| SUM EGENKAPITAL OG GJELD | 58 549 394 | 33 218 557 |



Organisasjonsnr: 993 394 386
ELISABETH KERSBERGEN INVEST AS

NOTEOPPLYSNINGER - SELSKAP - alle poster oppgitt i hele tall

Note

Antall aksjer og aksjeeiere

Note

2

Antall årsverk i regnskapsåret

Virksomheten har hatt følgende antall årsverk:

0.00

Omløpsmidler Startdato Sluttdato Endring

Skattemessig fremf.undersk. Startdato Sluttdato Endring

Kortsiktig gjeld Startdato Sluttdato Endring



ERGA REVISJON as



ER
1998

Tlf: +47 51 51 03 70

Jens Zetlitzgt. 47

Postboks 672

N-4003 Stavanger

Org.nr.980 024 679 mva

Statsautorisert revisor

medlem av Den norske Revisorforening

Til generalforsamlingen i Elisabeth Kersbergen Invest AS

Uavhengig revisors beretning

Konklusjon

Vi har revidert Elisabeth Kersbergen Invest AS sitt årsregnskap som viser et overskudd på kr 81 984. Årsregnskapet består av balanse per 31. desember 2021, resultatregnskap for regnskapsåret avsluttet per denne datoen og noter til årsregnskapet, herunder et sammendrag av viktige regnskapsprinsipper.

Etter vår mening

- oppfyller årsregnskapet gjeldende lovkrav, og
- gir årsregnskapet et rettviseende bilde av selskapets finansielle stilling per 31. desember 2021 og av dets resultat for regnskapsåret avsluttet per denne datoen i samsvar med regnskapslovens regler og god regnskapsskikk i Norge.

Grunnlag for konklusjonen

Vi har gjennomført revisjonen i samsvar med de internasjonale revisjonsstandardene International Standards on Auditing (ISA-ene). Våre oppgaver og plikter i henhold til disse standardene er beskrevet nedenfor under Revisors oppgaver og plikter ved revisjonen av årsregnskapet. Vi er uavhengige av selskapet slik det kreves i lov, forskrift og International Code of Ethics for Professional Accountants (inkludert internasjonale uavhengighetsstandarder) utstedt av the International Ethics Standards Board for Accountants (IESBA-reglene), og vi har overholdt våre øvrige etiske forpliktelser i samsvar med disse kravene. Innhentet revisjonsbevis er etter vår vurdering tilstrekkelig og hensiktsmessig som grunnlag for vår konklusjon.

Ledelsens ansvar for årsregnskapet

Ledelsen (styret og daglig leder) er ansvarlig for å utarbeide årsregnskapet og for at det gir et rettviseende bilde i samsvar med regnskapslovens regler og god regnskapsskikk i Norge. Ledelsen er også ansvarlig for slik intern kontroll som den finner nødvendig for å kunne utarbeide et årsregnskap som ikke inneholder vesentlig feilinformasjon, verken som følge av misligheter eller utilsiktede feil.

Ved utarbeidelsen av årsregnskapet må ledelsen ta standpunkt til selskapets evne til fortsatt drift og opplyse om forhold av betydning for fortsatt drift. Forutsetningen om fortsatt drift skal legges til grunn for årsregnskapet så lenge det ikke er sannsynlig at virksomheten vil bli avvirket.





Revisors oppgaver og plikter ved revisjonen av årsregnskapet

Vårt mål er å oppnå betryggende sikkerhet for at årsregnskapet til Elisabeth Kersbergen Invest AS som helhet ikke inneholder vesentlig feilinformasjon, verken som følge av misligheter eller utilsiktede feil, og å avgi en revisjonsberetning som inneholder vår konklusjon. Betryggende sikkerhet er en høy grad av sikkerhet, men ingen garanti for at en revisjon utført i samsvar med ISA-ene, alltid vil avdekke vesentlig feilinformasjon som eksisterer. Feilinformasjon kan oppstå som følge av misligheter eller utilsiktede feil. Feilinformasjon blir vurdert som vesentlig dersom den enkeltvis eller samlet med rimelighet kan forventes å påvirke økonomiske beslutninger som brukerne foretar basert på årsregnskapet.

For videre beskrivelse av revisors oppgaver og plikter vises det til:
<https://revisorforeningen.no/revisjonsberetninger>

Stavanger, 26. april 2022
Erga Revisjon as

Øyvind Tjønn
Statsautorisert revisor

**Elisabeth Kersbergen Invest AS****Resultatregnskap**

| | Note | 2021 | 2020 |
|---------------------------------------|------|----------------|----------------|
| Driftsinntekt | | | |
| Salgsinntekt | | 0 | 0 |
| Sum driftsinntekt | | 0 | 0 |
| Driftskostnad | | | |
| Annen driftskostnad | 2 | 35 894 | 27 420 |
| Sum driftskostnad | | 35 894 | 27 420 |
| Driftsresultat | | -35 894 | -27 420 |
| Finansinntekt og finanskostnad | | | |
| Renteinntekt | | 152 400 | 117 047 |
| Verdiendring aksjer og andeler | | -8 891 | 55 349 |
| Netto finansposter | | 143 509 | 172 396 |
| Ordinært resultat før skatt | | 107 615 | 144 976 |
| Skattekostnad på ordinært resultat | 4 | 25 631 | 19 718 |
| Årsresultat | | 81 984 | 125 258 |
| Overføringer | | | |
| Avsatt til utbytte | 6 | 1 500 000 | 1 000 000 |
| Overført annen egenkapital | 6 | -1 418 016 | -874 742 |
| Sum overført | | 81 984 | 125 258 |



Elisabeth Kersbergen Invest AS

Balanse pr. 31.12

| | Note | 2021 | 2020 |
|--|------|-------------------|-------------------|
| Eiendeler | | | |
| Anleggsmidler | | | |
| Finansielle anleggsmidler | | | |
| Investering i tilknyttet selskap | 3 | 27 438 729 | 16 322 073 |
| Sum finansielle anleggsmidler | | 27 438 729 | 16 322 073 |
| Sum anleggsmidler | | 27 438 729 | 16 322 073 |
| Omløpsmidler | | | |
| Fordringer | | | |
| Andre fordringer | 5 | 30 666 685 | 16 444 000 |
| Sum fordringer | | 30 666 685 | 16 444 000 |
| Investering i aksjer og andeler | | 360 092 | 368 983 |
| Bankinnskudd, kontanter o.l | | 83 888 | 83 501 |
| Sum omløpsmidler | | 31 110 665 | 16 896 484 |
| Sum eiendeler | | 58 549 394 | 33 218 557 |

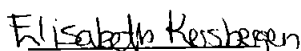


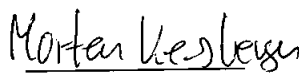
Elisabeth Kersbergen Invest AS

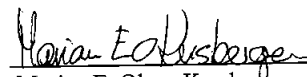
Balanse pr. 31.12


| | Note | 2021 | 2020 |
|---------------------------------|------|-------------------|-------------------|
| Egenkapital og gjeld | | | |
| Egenkapital | | | |
| Innskutt egenkapital | | | |
| Aksjekapital | 6, 7 | 20 943 628 | 13 556 932 |
| Overkurs | 6 | 4 648 427 | 2 765 142 |
| Sum innskutt egenkapital | | 25 592 055 | 16 322 074 |
| Opptjent egenkapital | | | |
| Annen egenkapital | 6 | 29 585 034 | 15 876 765 |
| Sum opptjent egenkapital | | 29 585 034 | 15 876 765 |
| Sum egenkapital | | 55 177 089 | 32 198 839 |
| Gjeld | | | |
| Kortsiktig gjeld | | | |
| Betalbar skatt | 4 | 25 631 | 19 718 |
| Skyldig utbytte | 6 | 1 500 000 | 1 000 000 |
| Annen kortsiktig gjeld | | 1 846 674 | 0 |
| Sum kortsiktig gjeld | | 3 372 305 | 1 019 718 |
| Sum gjeld | | 3 372 305 | 1 019 718 |
| Sum egenkapital og gjeld | | 58 549 394 | 33 218 557 |

31. desember 2021
26. april 2022


Elisabeth Kersbergen
Styrets leder


Morten Kersbergen
Styremedlem


Marian E. Olsen Kersbergen
Styremedlem


Øystein Lunde Ohna
Daglig leder



Elisabeth Kersbergen Invest AS

Noter til regnskapet for 2021

Note 1 - Regnskapsprinsipper

Årsregnskapet er satt opp i samsvar med regnskapslovens bestemmelser og god regnskapsskikk for små foretak i Norge.

Inntekts- og kostnadsføringstidspunkt (sammenstilling)

Inntekt resultatføres som hovedregel når den er opptjent. Utgifter sammenstilles med og kostnadsføres samtidig med de inntekter utgiftene kan henføres til. Utgifter som ikke kan henføres direkte til inntekter, kostnadsføres når de påløper.

Eiendeler og gjeld

Eiendeler/gjeld som knytter seg til varekretsløpet og poster som forfaller til betaling innen ett år etter balansedagen er klassifisert som omløpsmidler/kortsiktig gjeld. Vurdering av omløpsmidler/kortsiktig gjeld skjer til laveste/høyeste verdi av anskaffelseskost og virkelig verdi. Virkelig verdi er definert som antatt fremtidig salgspris redusert med forventede salgskostnader. Andre eiendeler er klassifisert som anleggsmidler. Vurdering av anleggsmidler skjer til anskaffelseskost. Anleggsmidler som forringes avskrives. Dersom det finner sted en verdiendring som ikke er forbigående, foretas en nedskrivning av anleggsmidlet. Tilsvarende prinsipper legges normalt til grunn for gjeldsposter.

Varige driftsmidler

Varige driftsmidler føres i balansen til anskaffelseskost, fratrukket akkumulerte avskrivninger. Ordinære avskrivninger er beregnet lineært over driftsmidlenes økonomiske levetid med utgangspunkt i historisk kostpris.

Fordringer

Fordringer er oppført til pålydende med fradrag for forventede tap.

Investering i datterselskap og tilknyttet selskap

Investeringer i datterselskap og tilknyttet selskap er vurdert til anskaffelseskost. Investeringene blir nedskrevet til virkelig verdi dersom verdifallet ikke er forbigående.

Markedsbaserte aksjer og andeler

Aksjer og andeler klassifisert som omløpsmidler er balanseført til virkelig verdi pr. 31.12.

Skatt

Skattekostnaden i resultatregnskapet omfatter både periodens betalbare skatt og endring i utsatt skatt / utsatt skattefordel. Utsatt skatt / utsatt skattefordel er beregnet med 22 % på grunnlag av de midlertidige forskjeller som eksisterer mellom regnskapsmessige og skattemessige verdier, samt ligningsmessig underskudd til fremføring ved utgangen av regnskapsåret. Skatteøkende og skattereduserende midlertidige forskjeller som reverserer eller kan reversere i samme periode er utlignet og nettoført.



Elisabeth Kersbergen Invest AS

Note 2 Lønnskostnader, antall ansatte, godtgjørelser, lån til ansatte

Selskapet har ingen ansatte.

Note 3 Investering i tilknyttet selskap

Elisabeth Kersbergen Invest AS har pr. 31.12.21 eierandeler i følgende tilknyttede selskap:

| | Forretnings- kontor | Eierandel/ Stemmeandel | Bokført verdi pr. 31.12.21 | Egenkapital pr. 31.12.21 | Resultat 2021 |
|------------|------------------------|---------------------------|-------------------------------|-----------------------------|------------------|
| AS Parma | Stavanger | 30,5 % | 13 859 289 | 81 971 097 | 6 510 973 |
| AS Meritum | Stavanger | 30,5 % | 13 579 440 | 144 691 456 | 27 960 827 |
| Sum | | | 27 438 729 | | |

Note 4 Skatt

| | | |
|--|---------------|---------------|
| Årets skattekostnad fremkommer slik | 2021 | 2020 |
| Betalbar skatt på årets resultat | 25 631 | 19 718 |
| Endring utsatt skatt | 0 | 0 |
| Årets totale skattekostnad | 25 631 | 19 718 |

| | | |
|---|----------------|---------------|
| Betalbar skatt fremkommer slik | 2021 | 2020 |
| Ordinært resultat før skattekostnad | 107 615 | 144 976 |
| Permanente forskjeller | 0 | 0 |
| Verdiendring markedsbaserte aksjer og andeler | 8 891 | -55 349 |
| Endring midlertidige forskjeller | 0 | 0 |
| Grunnlag betalbar skatt | 116 506 | 89 627 |

| | | |
|---|---------------|---------------|
| Betalbar skatt på årets resultat | 25 631 | 19 718 |
|---|---------------|---------------|

Selskapet har ingen midlertidige forskjeller pr. 31.12.



Elisabeth Kersbergen Invest AS

Note 5 Mellomværende med nærstående parter

| Fordringer | 2021 | 2020 |
|---|-------------------|-------------------|
| Andre kortsiktige fordringer AS Meritum | 19 845 000 | 10 079 000 |
| Andre kortsiktige fordringer AS Parma | 10 786 000 | 6 009 000 |
| Sum fordringer | 30 631 000 | 16 088 000 |

Renter på mellomværende med nærstående parter er beregnet med en rentesats tilsvarende markedsrente.

Note 6 Egenkapital

| | Aksjekapital | Overkurs | Annen egenkapital | Sum |
|--|-------------------|------------------|-------------------|-------------------|
| Egenkapital pr. 01.01.21 | 13 556 932 | 2 765 142 | 15 876 765 | 32 198 839 |
| Fisjonsfusjon med Kersbergen Invest AS | 7 386 696 | 1 883 285 | 15 126 285 | 24 396 266 |
| Årsresultat | | | 81 984 | 81 984 |
| Avsatt utbytte | | | -1 500 000 | -1 500 000 |
| Egenkapital pr. 31.12.21 | 20 943 628 | 4 648 427 | 29 585 034 | 55 177 089 |

Note 7 Aksjekapital og aksjonærinformasjon

Aksjekapitalen i Elisabeth Kersbergen Invest AS pr. 31.12.21 på kr 13 556 932 består av 3 664 035 aksjer à kr 5,716001. Alle aksjene har samme rettigheter. Styrets leder Elisabeth Kersbergen eier alle aksjene.