



ÅRSREGNSKAPET FOR REGNSKAPSÅRET 2020 - GENERELL INFORMASJON

Enheten

Organisasjonsnummer: 936 815 642
Organisasjonsform: Aksjeselskap
Foretaksnavn: MARINKA GRUPPEN AS
Forretningsadresse: Kirkeveien 70
0364 OSLO

Regnskapsår

Årsregnskapets periode: 01.01.2020 - 31.12.2020

Konsern

Morselskap i konsern: Ja
Konsernregnskap lagt ved: Nei

Regnskapsregler

Regler for små foretak benyttet: Ja
Benyttet ved utarbeidelsen av årsregnskapet til selskapet: Regnskapslovens alminnelige regler

Årsregnskapet fastsatt av kompetent organ

Bekreftet av representant for selskapet: Kari Nybraaten Qvist
Dato for fastsettelse av årsregnskapet: 16.08.2021

Grunnlag for avgivelse

År 2020: Årsregnskapet er elektronisk innlevert
År 2019: Tall er hentet fra elektronisk innlevert årsregnskap fra 2020

Det er ikke krav til at årsregnskapet m.v. som sendes til Regnskapsregisteret er undertegnet. Kontrollen på at dette er utført ligger hos revisor/enhetens øverste organ. Sikkerheten ivaretas ved at innsender har rolle/rettighet for innsending av årsregnskapet via Altinn, og ved at det bekreftes at årsregnskapet er fastsatt av kompetent organ.

Brønnøysundregistrene, 04.08.2022



Resultatregnskap

Beløp i: NOK	Note	2020	2019
RESULTATREGNSKAP			
Inntekter			
Salgsinntekt		36 378 618	39 030 189
Annen driftsinntekt		398 454	
Sum inntekter		36 777 072	39 030 189
Kostnader			
Varekostnad		17 356 462	18 551 124
Lønnskostnad	1	10 141 165	11 249 918
Avskrivning på driftsmidler	5	129 627	401 263
Annen driftskostnad	1	6 369 216	6 204 419
Sum kostnader		33 996 470	36 406 724
Driftsresultat		2 780 602	2 623 466
Finansinntekter og finanskostnader			
Annen renteinntekt		813	2 591
Annen finansinntekt		834	72
Sum finansinntekter		1 647	2 664
Annen rentekostnad		54 031	1 502
Annen finanskostnad		16 826	17 229
Sum finanskostnader		70 857	18 731
Netto finans		-69 211	-16 067
Ordinært resultat før skattekostnad		2 711 391	2 607 398
Skattekostnad på ordinært resultat		554 262	576 801
Ordinært resultat etter skattekostnad		2 157 129	2 030 597
Årsresultat		2 157 129	2 030 597
Årsresultat etter minoritetsinteresser		2 157 129	2 030 597
Totalresultat		2 157 129	2 030 597



Resultatregnskap

Beløp i: NOK	Note	2020	2019
Overføringer og disponeringer			
Ordinært utbytte		2 100 000	1 500 000
Avsatt til annen egenkapital		57 129	530 597
Sum overføringer og disponeringer		2 157 129	2 030 597



Balanse

Beløp i: NOK	Note	2020	2019
BALANSE - EIENDELER			
Anleggsmidler			
Immaterielle eiendeler			
Varige driftsmidler			
Maskiner og anlegg	5		
Driftsløsøre, inventar o.a. utstyr	5	179 824	309 451
Sum varige driftsmidler	5	179 824	309 451
Finansielle anleggsmidler			
Investering i datterselskap	4	785 895	785 895
Sum finansielle anleggsmidler		785 895	785 895
Sum anleggsmidler		965 719	1 095 346
Omløpsmidler			
Varer			
Sum varer		9 475 535	10 648 526
Fordringer			
Andre kortsiktige fordringer	4	1 180 725	1 738 979
Sum fordringer		1 180 725	1 738 979
Investeringer			
Markedsbaserte aksjer		3 171	3 171
Sum investeringer		3 171	3 171
Bankinnskudd, kontanter og lignende			
Bankinnskudd, kontanter o.l.	3	9 900 600	5 825 694
Sum bankinnskudd, kontanter og lignende		9 900 600	5 825 694
Sum omløpsmidler		20 560 030	18 216 370
SUM EIENDELER		21 525 750	19 311 716



Balanse

Beløp i: NOK	Note	2020	2019
BALANSE - EGENKAPITAL OG GJELD			
Egenkapital			
Innskutt egenkapital			
Aksjekapital	2	201 000	201 000
Overkurs		24 000	24 000
Sum innskutt egenkapital		225 000	225 000
Opptjent egenkapital			
Annen egenkapital		7 103 287	7 046 157
Sum opptjent egenkapital		7 103 287	7 046 157
Sum egenkapital		7 328 287	7 271 157
Sum langsiktig gjeld		0	0
Kortsiktig gjeld			
Konvertible lån		2 500 000	
Leverandørgjeld	4	1 452 282	2 058 572
Betalbar skatt		554 261	576 796
Skyldig offentlige avgifter		2 652 098	2 069 939
Utbytte		2 100 000	1 500 000
Annen kortsiktig gjeld		4 938 822	5 835 252
Sum kortsiktig gjeld		14 197 463	12 040 559
Sum gjeld		14 197 463	12 040 559
SUM EGENKAPITAL OG GJELD		21 525 750	19 311 716



Brønnøysundregistrene

ÅRSREGNSKAP FOR REGNSKAPSÅRET 2020 - GENERELL INFORMASJON

Journalnummer: 2021 777893

Enheten

Organisasjonsnummer: 936 815 642
Organisasjonsform: Aksjeselskap
Foretaksnavn: MARINKA GRUPPEN AS
Forretningsadresse: Kirkeveien 70
0364 OSLO

Regnskapsår

Årsregnskapets periode: 01.01.2020 - 31.12.2020

Konsern

Morselskap i konsern: Ja
Konsernregnskap lagt ved: Nei

Regnskapsregler

Regler for små foretak benyttet: Ja
Benyttet ved utarbeidelsen av
årsregnskapet til selskapet: Regnskapslovens alminnelige regler

Årsregnskapet fastsatt av kompetent organ

Bekreftet av representant for selskapet: Kari Nybraaten Qvist
Dato for fastsettelse av årsregnskapet: 16.08.2021

Grunnlag for avgivelse

År 2020: Årsregnskap er elektronisk innlevert.
År 2019: Tall er hentet fra elektronisk innlevert årsregnskap fra 2020.

Det er ikke krav til at årsregnskapet m.v. som sendes til Regnskapsregisteret er undertegnet. Kontrollen på at dette er utført ligger hos revisor/enhetens øverste organ. Sikkerheten ivaretas ved at innsender har rolle/rettighet for innsending av årsregnskapet via Altinn, og ved at det bekreftes at årsregnskapet er fastsatt av kompetent organ.

Brønnøysundregistrene, 06.10.2021



Organisasjonsnr: 936 815 642
MARINKA GRUPPEN AS

RESULTATREGNSKAP

Beløp i: NOK	Note	2020	2019
RESULTATREGNSKAP			
Inntekter			
Salgsinntekt		36 378 618	39 030 189
Annen driftsinntekt		398 454	
Sum inntekter		36 777 072	39 030 189
Kostnader			
Varekostnad		17 356 462	18 551 124
Lønnskostnad	1	10 141 165	11 249 918
Avskrivning på driftsmidler	5	129 627	401 263
Annen driftskostnad	1	6 369 216	6 204 419
Sum kostnader		33 996 470	36 406 724
Driftsresultat		2 780 602	2 623 466
Finansinntekter og finanskostnader			
Annen renteinntekt		813	2 591
Annen finansinntekt		834	72
Sum finansinntekter		1 647	2 664
Annen rentekostnad		54 031	1 502
Annen finanskostnad		16 826	17 229
Sum finanskostnader		70 857	18 731
Netto finans		-69 211	-16 067
Ordinært resultat før skattekostnad		2 711 391	2 607 398
Skattekostnad på ordinært resultat		554 262	576 801
Ordinært resultat etter skattekostnad		2 157 129	2 030 597
Årsresultat		2 157 129	2 030 597
Årsresultat etter minoritetsinteresser		2 157 129	2 030 597
Totalresultat		2 157 129	2 030 597
Overføringer og disponeringer			
Ordinært utbytte		2 100 000	1 500 000
Avsatt til annen egenkapital		57 129	530 597
Sum overføringer og disponeringer		2 157 129	2 030 597



Organisasjonsnr: 936 815 642
MARINKA GRUPPEN AS

BALANSE

Beløp i: NOK **Note** **2020** **2019**

BALANSE - EIENDELER

Anleggsmidler

Immaterielle eiendeler

Varige driftsmidler

Maskiner og anlegg	5		
Driftsløsøre, inventar o. a. utstyr	5	179 824	309 451
Sum varige driftsmidler	5	179 824	309 451

Finansielle anleggsmidler

Investering i datterselskap	4	785 895	785 895
Sum finansielle anleggsmidler		785 895	785 895

Sum anleggsmidler		965 719	1 095 346
--------------------------	--	----------------	------------------

Omløpsmidler

Varer

Sum varer		9 475 535	10 648 526
------------------	--	------------------	-------------------

Fordringer

Andre kortsiktige fordringer	4	1 180 725	1 738 979
Sum fordringer		1 180 725	1 738 979

Investeringer

Markedsbaserte aksjer		3 171	3 171
Sum investeringer		3 171	3 171

Bankinnskudd, kontanter og lignende

Bankinnskudd, kontanter o. l.	3	9 900 600	5 825 694
Sum bankinnskudd, kontanter og lignende		9 900 600	5 825 694

Sum omløpsmidler		20 560 030	18 216 370
-------------------------	--	-------------------	-------------------

SUM EIENDELER		21 525 750	19 311 716
----------------------	--	-------------------	-------------------

BALANSE - EGENKAPITAL OG GJELD

Egenkapital

Innskutt egenkapital

Aksjekapital	2	201 000	201 000
Overkurs		24 000	24 000



Sum innskutt egenkapital	225 000	225 000
Opptjent egenkapital		
Annen egenkapital	7 103 287	7 046 157
Sum opptjent egenkapital	7 103 287	7 046 157
Sum egenkapital	7 328 287	7 271 157
Sum langsiktig gjeld	0	0
Kortsiktig gjeld		
Konvertible lån	2 500 000	
Leverandørgjeld	1 452 282	2 058 572
Betalbar skatt	554 261	576 796
Skyldig offentlige avgifter	2 652 098	2 069 939
Utbytte	2 100 000	1 500 000
Annen kortsiktig gjeld	4 938 822	5 835 252
Sum kortsiktig gjeld	14 197 463	12 040 559
Sum gjeld	14 197 463	12 040 559
SUM EGENKAPITAL OG GJELD	21 525 750	19 311 716



Organisasjonsnr: 936 815 642
MARINKA GRUPPEN AS

NOTEOPPLYSNINGER - SELSKAP - alle poster oppgitt i hele tall

Note

Antall årsverk i regnskapsåret

Virksomheten har hatt følgende antall årsverk:
32.00



Årsregnskap

2020

Marinka Gruppen AS

Org.nr.:936 815 642



Resultatregnskap			
Marinka Gruppen AS			
Driftsinntekter og driftskostnader	Note	2020	2019
Salgsinntekt		36 378 618	39 030 189
Annen driftsinntekt		398 454	0
Sum driftsinntekter		<u>36 777 072</u>	<u>39 030 189</u>
Varekostnad		17 356 462	18 551 124
Lønnskostnad	1	10 209 464	11 249 918
Avskrivning på driftsmidler	5	129 627	401 263
Annen driftskostnad	1	6 369 216	6 204 419
Sum driftskostnader		<u>34 064 768</u>	<u>36 406 724</u>
Driftsresultat		<u>2 712 304</u>	<u>2 623 466</u>
Finansinntekter og finanskostnader			
Annen renteinntekt		813	2 591
Annen finansinntekt		834	72
Annen rentekostnad		54 031	1 502
Annen finanskostnad		16 826	17 229
Resultat av finansposter		<u>-69 211</u>	<u>-16 067</u>
Ordinært resultat før skattekostnad		2 643 093	2 607 398
Skattekostnad på ordinært resultat		539 237	576 801
Ordinært resultat		<u>2 103 856</u>	<u>2 030 597</u>
Årsoverskudd		<u>2 103 856</u>	<u>2 030 597</u>
Overføringer			
Avsatt til utbytte		2 100 000	1 500 000
Avsatt til annen egenkapital		3 856	530 597
Sum overføringer		<u>2 103 856</u>	<u>2 030 597</u>



Balanse			
Marinka Gruppen AS			
Eiendeler	Note	2020	2019
Anleggsmidler			
Varige driftsmidler			
Driftsløsøre, inventar o.a. utstyr	5	179 824	309 451
Sum varige driftsmidler	5	<u>179 824</u>	<u>309 451</u>
Finansielle anleggsmidler			
Investeringer i datterselskap	4	785 895	785 895
Sum finansielle anleggsmidler		<u>785 895</u>	<u>785 895</u>
Sum anleggsmidler		<u>965 719</u>	<u>1 095 346</u>
Omløpsmidler			
Lager av varer og annen beholdning		9 475 535	10 648 526
Fordringer			
Andre kortsiktige fordringer	4	1 180 725	1 738 979
Sum fordringer		<u>1 180 725</u>	<u>1 738 979</u>
Investeringer			
Markedsbaserte aksjer		3 171	3 171
Sum investeringer		<u>3 171</u>	<u>3 171</u>
Bankinnskudd, kontanter o.l.	3	9 900 600	5 825 694
Sum omløpsmidler		<u>20 560 030</u>	<u>18 216 370</u>
Sum eiendeler		<u>21 525 750</u>	<u>19 311 716</u>
Marinka Gruppen AS			Side 3



Balanse			
Marinka Gruppen AS			
	Note	2020	2019
Egenkapital og gjeld			
Innskutt egenkapital			
Aksjekapital	2	201 000	201 000
Overkurs		24 000	24 000
Sum innskutt egenkapital		225 000	225 000
Opptjent egenkapital			
Annen egenkapital		7 050 014	7 046 157
Sum opptjent egenkapital		7 050 014	7 046 157
Sum egenkapital		7 275 014	7 271 157
Gjeld			
Kortsiktig gjeld			
Bank lån		2 500 000	0
Leverandørgjeld	4	1 452 282	2 058 572
Betalbar skatt		539 236	576 796
Skyldig offentlige avgifter		2 720 396	2 069 939
Utbytte		2 100 000	1 500 000
Annen kortsiktig gjeld		4 938 822	5 835 252
Sum kortsiktig gjeld		14 250 736	12 040 559
Sum gjeld		14 250 736	12 040 559
Sum egenkapital og gjeld		21 525 750	19 311 716
Oslo, 16.08.2021 Styret i Marinka Gruppen AS			
<u>Kari Nybraaten Qvist</u> styreleder	<u>Inger Nybråten</u> styremedlem/daglig leder	<u>Marit Crawford</u> styremedlem	
Marinka Gruppen AS			Side 4



Regnskapsprinsipper

Årsregnskapet er satt opp i samsvar med regnskapsloven og NRS 8 - God regnskapsskikk for små foretak.

Valuta

Pengeposter i utenlandsk valuta vurderes iht. kursen ved regnskapsårets slutt.

Driftsinntekter

Inntektsføring ved salg av varer skjer på leveringstidspunktet. Tjenester inntektsføres etter hvert som de leveres.

Skatt

Skattekostnaden i resultatregnskapet omfatter både periodens betalbare skatt og endring i utsatt skatt. Utsatt skatt er beregnet med 22 % på grunnlag av de midlertidige forskjeller som eksisterer mellom regnskapsmessige og skattemessige verdier, samt ligningsmessig underskudd til fremføring ved utgangen av regnskapsåret. Skatteøkende og skattereduserende midlertidige forskjeller som reverserer eller kan reverseres i samme periode er utlignet og nettoført.

Klassifisering og vurdering av anleggsmidler

Anleggsmidler omfatter eiendeler bestemt til varig eie og bruk. Anleggsmidler er vurdert til anskaffelseskost. Varige driftsmidler balanseføres og avskrives over driftsmidlets økonomiske levetid. Avskrivningsperioden for fast eiendom anskaffet etter 2009 er dekomponert i en del som gjelder råbygget og en del som gjelder faste tekniske installasjoner. Varige driftsmidler nedskrives til gjenvinnbart beløp ved verdifall som forventes ikke å være forbigående. Gjenvinnbart beløp er det høyeste av netto salgsverdi og verdi i bruk. Verdi i bruk er nåverdi av fremtidige kontantstrømmer knyttet til eiendelen. Nedskrivningen reverseres når grunnlaget for nedskrivningen ikke lenger er til stede.

Klassifisering og vurdering av omløpsmidler

Omløpsmidler og kortsiktig gjeld omfatter normalt poster som forfaller til betaling innen ett år etter balansedagen, samt poster som knytter seg til varekretsløpet. Omløpsmidler vurderes til laveste verdi av anskaffelseskost og virkelig verdi.

Aksjer i datterselskap

Datterselskap vurderes etter kostmetoden i selskapsregnskapet. Investeringen er vurdert til anskaffelseskost for aksjene med mindre nedskrivning har vært nødvendig. Det er foretatt nedskrivning til virkelig verdi når verdifall skyldes årsaker som ikke kan forventes å være forbigående og det må anses nødvendig etter god regnskapsskikk. Nedskrivninger er reversert når grunnlaget for nedskrivning ikke lenger er til stede.

Utbytte, konsernbidrag og andre utdelinger fra datterselskap er inntektsført samme år som det er avsatt i givers regnskap. Overstiger utbytte / konsernbidraget andelen av opptjent resultat etter anskaffelsestidspunktet, representerer den overskytende del tilbakebetaling av investert kapital, og utdelingene er fratrukket investeringens verdi i balansen til morselskapet.

Varer

Varer er vurdert til det laveste av anskaffelseskost og netto salgsverdi.

Fordringer

Kundefordringer og andre fordringer oppføres til pålydende etter fradrag for avsetning til forventet tap. Avsetning til tap gjøres på grunnlag av en individuell vurdering av de enkelte fordringene.



Note 1 Lønnskostnader og ytelser, godtgjørelser til daglig leder, styret og revisor

Lønnskostnader	2020	2019
Lønninger	8 674 094	9 473 342
Arbeidsgiveravgift	1 263 184	1 452 913
Pensjonskostnader	0	75 000
Andre ytelser	272 227	248 663
Sum	10 209 505	11 249 918

Selskapet har i 2020 sysselsatt 35 årsverk.

Pensjonsforpliktelser

Selskapet er pliktig til å ha tjenstepensjonsordning etter lov om obligatorisk tjenstepensjon.

Selskapets pensjonsordninger tilfredsstiller kravene i denne lov.

Ytelser til ledende personer	Daglig leder	Styrets leder
Lønn	736 500	736 500
Sum	736 500	736 500

Revisor

Kostnadsført revisjonshonorar for 2020 utgjør kr 44 000.

Hvorav honorar for andre tjenester utgjør 13 500.

Note 2 Antall aksjer, aksjeeiere m.v

Aksjekapital	Antall Pålydende Balanseført			
Ordinære aksjer	201	1 000	201 000	
Alle aksjene gir samme rettigheter i selskapet				
Marinka Gruppen AS hadde 3 aksjonærer pr. 31.12.2020.				
	Antall aksjer	Sum	Eierandel	Stemmeandel
Aksjonærer:				
Mar.In Invest AS	0 67	67	33%	33%
Cocaca AS	0 67	67	33%	33%
Marit Crawford AS	0 67	67	33%	33%
Sum	0 201	201	100%	100%
Totalt antall aksjer	0 201	201	100	100

Selskapet har gjeld til følgende aksjonærer:

Mar.In Invest AS	708 533
------------------	---------



Cocaca AS	708 533
Marit Crawford Holding AS	708 533

Note 3 Bankinnskudd

Innestående midler på skattetrekkskonto (bundne midler) er på kr. 358 429.

Note 4 Datterselskap

Marinka Gruppen AS eier 100% av aksjene i Marinka Eiendom AS, som gir Marinka Gruppen AS 100% av stemmene i selskapet. Datter AS har forretningskontor i Oslo. Årsresultatet for perioden 01.01-31.12.2020 var på kr. 668 028. Balanseført egenkapital var pr 31.12.2020 kr. 3 396 042.

Følgende interne transaksjoner har funnet sted i 2020:




	Beløp
Husleie	300 000
	2020
Fordringer	856 449

Note 5 Anleggsmidler

	Driftsløsøre, inventar ol.
Anskaffelseskost pr. 01.01.2020	309 451
Anskaffelseskost 31.12.2020	309 451
Årets ordinære avskrivninger	129 627
Av- og nedskrivninger pr. 31.12.2020	129 627
Bokført verdi 31.12.2020	179 824
Økonomisk levetid	5 år



Elektronisk signatur

<i>Signert av</i> Nybråten, Inger	<i>Dato og tid (UTC+01:00) Amsterdam, Berlin, Bern, Rome, Stockholm, Vienna</i> 16.08.2021 19.45.52
	<i>Signaturmetode</i> Norwegian BankID
<i>Signert av</i> Crawford, Marit	<i>Dato og tid (UTC+01:00) Amsterdam, Berlin, Bern, Rome, Stockholm, Vienna</i> 17.08.2021 08.56.25
	<i>Signaturmetode</i> Norwegian BankID
<i>Signert av</i> Qvist, Kari Nybraaten	<i>Dato og tid (UTC+01:00) Amsterdam, Berlin, Bern, Rome, Stockholm, Vienna</i> 18.08.2021 08.00.14
	<i>Signaturmetode</i> Norwegian BankID

Dette dokumentet er signert med elektronisk signatur. En elektronisk signatur er juridisk forpliktende på samme måte som en håndskrevet signatur på papir. Denne siden er lagt til dokumentet for å vise grunnleggende informasjon om signaturen(e), og på de følgende sidene kan du lese dokumentet som er signert. Vedlagt finnes også en PDF med signatordetaljer, og en XML-fil med innholdet i den elektroniske signaturen(e). Vedleggene kan brukes for å verifisere gyldigheten av dokumentets signatur ved behov.



berge lundal

Til generalforsamlingen i Marinka Gruppen AS

Uavhengig revisors beretning for 2020

Uttalelse om revisjonen av årsregnskapet

Konklusjon

Vi har revidert Marinka Gruppen AS' årsregnskap som består av balanse per 31. desember 2020, resultatregnskap for regnskapsåret avsluttet per denne datoen og noter til årsregnskapet, herunder et sammendrag av viktige regnskapsprinsipper.

Etter vår mening er det medfølgende årsregnskapet avgitt i samsvar med lov og forskrifter og gir et rettviseende bilde av selskapets finansielle stilling per 31. desember 2020, og av dets resultater for regnskapsåret avsluttet per denne datoen i samsvar med regnskapslovens regler og god regnskapsskikk i Norge.

Grunnlag for konklusjonen

Vi har gjennomført revisjonen i samsvar med lov, forskrift og god revisjonsskikk i Norge, herunder de internasjonale revisjonsstandardene (ISA-ene). Våre oppgaver og plikter i henhold til disse standardene er beskrevet i Revisors oppgaver og plikter ved revisjon av årsregnskapet. Vi er uavhengige av selskapet slik det kreves i lov og forskrift, og har overholdt våre øvrige etiske forpliktelser i samsvar med disse kravene. Etter vår oppfatning er innhentet revisjonsbevis tilstrekkelig og hensiktsmessig som grunnlag for vår konklusjon.

Styret og daglig leders ansvar for årsregnskapet

Styret og daglig leder (ledelsen) er ansvarlig for å utarbeide årsregnskapet i samsvar med lov og forskrifter, herunder for at det gir et rettviseende bilde i samsvar med regnskapslovens regler og god regnskapsskikk i Norge. Ledelsen er også ansvarlig for slik intern kontroll som den finner nødvendig for å kunne utarbeide et årsregnskap som ikke inneholder vesentlig feilinformasjon, verken som følge av misligheter eller utilsiktede feil.

Ved utarbeidelsen av årsregnskapet må ledelsen ta standpunkt til selskapets evne til fortsatt drift og opplyse om forhold av betydning for fortsatt drift. Forutsetningen om fortsatt drift skal legges til grunn for årsregnskapet så lenge det ikke er sannsynlig at virksomheten vil bli avvirket.

Revisors oppgaver og plikter ved revisjonen av årsregnskapet

Vårt mål er å oppnå betryggende sikkerhet for at årsregnskapet som helhet ikke inneholder vesentlig feilinformasjon, verken som følge av misligheter eller utilsiktede feil, og å avgi en revisjonsberetning som inneholder vår konklusjon. Betryggende sikkerhet er en høy grad av sikkerhet, men ingen garanti for at en revisjon utført i samsvar med lov, forskrift og god revisjonsskikk i Norge, herunder ISA-ene, alltid vil avdekke vesentlig feilinformasjon som eksisterer. Feilinformasjon kan oppstå som følge av misligheter eller utilsiktede feil.

Feilinformasjon blir vurdert som vesentlig dersom den enkeltvis eller samlet med rimelighet

berge & lundal revisjonsselskap as

statsautorisert revisor, medlem av Den norske Revisorforeningen
Rosenkrantz' gate 20, 0160 Oslo, tlf. 22 01 06 00
www.berge-lundal.no | post@berge-lundal.no
Rev.nr./Org.nr. 967 418 064



Uavhengig revisors beretning for 2020
MARINKA GRUPPEN AS

kan forventes å påvirke økonomiske beslutninger som brukerne foretar basert på årsregnskapet.

For videre beskrivelse av revisors oppgaver og plikter vises det til <https://revisorforeningen.no/revisjonsberetninger>.

Uttalelse om andre lovmessige krav

Konklusjon om registrering og dokumentasjon

Basert på vår revisjon av årsregnskapet som beskrevet ovenfor, og kontrollhandlinger vi har funnet nødvendig i henhold til internasjonal standard for attestasjonsoppdrag (ISAE) 3000 «Attestasjonsoppdrag som ikke er revisjon eller forenklet revisorkontroll av historisk finansiell informasjon», mener vi at ledelsen har oppfylt sin plikt til å sørge for ordentlig og oversiktlig registrering og dokumentasjon av selskapets regnskapsopplysninger i samsvar med lov og god bokføringsskikk i Norge.

Oslo, 16. august 2021

berge & lundal revisjonsselskap as

*Elektronisk sign.

Eivind Lundal

Statsautorisert revisor



Elektronisk signatur

Signert av

Lundal, Eivind

 **bankID**

Dato og tid (UTC+01:00) Amsterdam, Berlin, Bern, Rome, Stockholm, Vienna

10.09.2021 14.35.16

Signaturmetode

Norwegian BankID

Dette dokumentet er signert med elektronisk signatur. En elektronisk signatur er juridisk forpliktende på samme måte som en håndskrevet signatur på papir. Denne siden er lagt til dokumentet for å vise grunnleggende informasjon om signaturen(e), og på de følgende sidene kan du lese dokumentet som er signert. Vedlagt finnes også en PDF med signaturdetaljer, og en XML-fil med innholdet i den elektroniske signaturen(e). Vedleggene kan brukes for å verifisere gyldigheten av dokumentets signatur ved behov.