



ÅRSREGNSKAPET FOR REGNSKAPSÅRET 2021 - GENERELL INFORMASJON

Enheten

Organisasjonsnummer:	917 720 312
Organisasjonsform:	Aksjeselskap
Foretaksnavn:	NATHAN HOLDING AS
Forretningsadresse:	Bankveien 2 1580 RYGGE

Regnskapsår

Årsregnskapets periode:	01.01.2021 - 31.12.2021
-------------------------	-------------------------

Konsern

Morselskap i konsern:	Ja
Konsernregnskap lagt ved:	Nei

Regnskapsregler

Regler for små foretak benyttet:	Ja
Benyttet ved utarbeidelsen av årsregnskapet til selskapet:	Regnskapslovens alminnelige regler

Årsregnskapet fastsatt av kompetent organ

Bekreftet av representant for selskapet:	Einar Nathan
Dato for fastsettelse av årsregnskapet:	22.06.2022

Grunnlag for avgivelse

År 2021: Årsregnskapet er elektronisk innlevert
År 2020: Tall er hentet fra elektronisk innlevert årsregnskap fra 2021

Det er ikke krav til at årsregnskapet m.v. som sendes til Regnskapsregisteret er undertegnet. Kontrollen på at dette er utført ligger hos revisor/enhetens øverste organ. Sikkerheten ivaretas ved at innsender har rolle/rettighet for innsending av årsregnskapet via Altinn, og ved at det bekreftes at årsregnskapet er fastsatt av kompetent organ.

Brønnøysundregistrene, 01.07.2023



Resultatregnskap

Beløp i: NOK	Note	2021	2020
RESULTATREGNSKAP			
Inntekter			
Annen driftsinntekt		275 857	163 880
Sum inntekter		275 857	163 880
Kostnader			
Lønnskostnad	1	22 470	-864
Annen driftskostnad		2 399 327	581 910
Sum kostnader		2 421 797	581 046
Driftsresultat		-2 145 940	-417 167
Finansinntekter og finanskostnader			
Annen renteinntekt		526 758	407 810
Annen finansinntekt		5 627 762	1 957 347
Verdiøkning markedsbaserte omløpsmidler		152 406	1 166 059
Sum finansinntekter		6 306 926	3 531 216
Verdireduksjon markedsbaserte omløpsmidler		2 054 948	190 414
Annen rentekostnad		328 813	186 928
Annen finanskostnad		244 072	487 031
Sum finanskostnader		2 627 833	864 373
Netto finans		3 679 093	2 666 844
Ordinært resultat før skattekostnad		1 533 152	2 249 677
Skattekostnad på ordinært resultat	2	-22 142	-48 349
Ordinært resultat etter skattekostnad		1 555 294	2 298 026
Årsresultat		1 555 294	2 298 026
Årsresultat etter minoritetsinteresser		1 555 294	2 298 026
Totalresultat		1 555 294	2 298 026
Overføringer og disponeringer			



Resultatregnskap

Beløp i: NOK	Note	2021	2020
Ordinært utbytte			2 000 000
Avsatt til annen egenkapital		1 555 294	298 026
Sum overføringer og disponeringer		1 555 294	2 298 026



Balanse

Beløp i: NOK	Note	2021	2020
BALANSE - EIENDELER			
Anleggsmidler			
Immaterielle eiendeler			
Utsatt skattefordel	2	1 211 879	1 189 737
Sum immaterielle eiendeler		1 211 879	1 189 737
Varige driftsmidler			
Tomter, bygninger o.a. fast eiendom	3	5 604 170	5 604 170
Sum varige driftsmidler		5 604 170	5 604 170
Finansielle anleggsmidler			
Investering i datterselskap	4	480 000	480 000
Lån til foretak i samme konsern	5	125 192	
Andre langsiktige fordringer			1 500 000
Sum finansielle anleggsmidler		605 192	1 980 000
Sum anleggsmidler		7 421 241	8 773 907
Omløpsmidler			
Varer			
Fordringer			
Kundefordringer		-13 000	957 527
Sum fordringer		-13 000	957 527
Investeringer			
Markedsbaserte aksjer		21 094 555	16 612 195
Markedsbaserte obligasjoner		7 110 791	13 214 720
Andre markedsbaserte finansielle instrumenter		5 627 309	3 984 747
Sum investeringer		33 832 655	33 811 663
Bankinnskudd, kontanter og lignende			
Bankinnskudd, kontanter o.l.		833 459	629 900
Sum bankinnskudd, kontanter og lignende		833 459	629 900
Sum omløpsmidler		34 653 114	35 399 090



Balanse

Beløp i: NOK	Note	2021	2020
SUM EIENDELER		42 074 355	44 172 997
BALANSE - EGENKAPITAL OG GJELD			
Egenkapital			
Innskutt egenkapital			
Aksjekapital	6, 7	130 531	130 531
Annen innskutt egenkapital	7	-10 570	-10 570
Sum innskutt egenkapital		119 961	119 961
Opptjent egenkapital			
Annen egenkapital	7	36 744 147	37 188 852
Sum opptjent egenkapital		36 744 147	37 188 852
Sum egenkapital		36 864 108	37 308 813
Gjeld			
Langsiktig gjeld			
Annen langsiktig gjeld			
Gjeld til kredittinstitusjoner		3 207 854	4 753 260
Sum annen langsiktig gjeld		3 207 854	4 753 260
Sum langsiktig gjeld		3 207 854	4 753 260
Kortsiktig gjeld			
Leverandørgjeld		12 188	124
Skyldig offentlige avgifter		10 170	
Utbytte			2 000 000
Kortsiktig konserngjeld			59 641
Annen kortsiktig gjeld	5	1 980 036	51 159
Sum kortsiktig gjeld		2 002 393	2 110 924
Sum gjeld		5 210 247	6 864 183
SUM EGENKAPITAL OG GJELD		42 074 355	44 172 997



Brønnøysundregistrene

ÅRSREGNSKAP FOR REGNSKAPSÅRET 2021 - GENERELL INFORMASJON

Journalnummer: 2022 807044

Enheten

Organisasjonsnummer: 917 720 312
Organisasjonsform: Aksjeselskap
Foretaksnavn: NATHAN HOLDING AS
Forretningsadresse: Bankveien 2
1580 RYGGE

Regnskapsår

Årsregnskapets periode: 01.01.2021 - 31.12.2021

Konsern

Morselskap i konsern: Ja
Konsernregnskap lagt ved: Nei

Regnskapsregler

Regler for små foretak benyttet: Ja
Benyttet ved utarbeidelsen av
årsregnskapet til selskapet: Regnskapslovens alminnelige regler

Årsregnskapet fastsatt av kompetent organ

Bekreftet av representant for selskapet: Einar Nathan
Dato for fastsettelse av årsregnskapet: 22.06.2022

Revisjon

Årsregnskapet er utarbeidet av ekstern
autorisert regnskapsfører: Ja

Grunnlag for avgivelse

År 2021: Årsregnskap er elektronisk innlevert.
År 2020: Tall er hentet fra elektronisk innlevert årsregnskap fra 2021.

Det er ikke krav til at årsregnskapet m.v. som sendes til Regnskapsregisteret er undertegnet. Kontrollen på at dette er utført ligger hos revisor/enhetens øverste organ. Sikkerheten ivaretas ved at innsender har rolle/rettighet for innsending av årsregnskapet via Altinn, og ved at det bekreftes at årsregnskapet er fastsatt av kompetent organ.

Brønnøysundregistrene, 06.08.2022



Organisasjonsnr: 917 720 312
NATHAN HOLDING AS

RESULTATREGNSKAP

Beløp i: NOK	Note	2021	2020
RESULTATREGNSKAP			
Inntekter			
Annen driftsinntekt		275 857	163 880
Sum inntekter		275 857	163 880
Kostnader			
Lønnskostnad	1	22 470	-864
Annen driftskostnad		2 399 327	581 910
Sum kostnader		2 421 797	581 046
Driftsresultat		-2 145 940	-417 167
Finansinntekter og finanskostnader			
Annen renteinntekt		526 758	407 810
Annen finansinntekt		5 627 762	1 957 347
Verdiøkning markedsbaserte omløpsmidler		152 406	1 166 059
Sum finansinntekter		6 306 926	3 531 216
Verdireduksjon markedsbaserte omløpsmidler		2 054 948	190 414
Annen rentekostnad		328 813	186 928
Annen finanskostnad		244 072	487 031
Sum finanskostnader		2 627 833	864 373
Netto finans		3 679 093	2 666 844
Ordinært resultat før skattekostnad			
Skattekostnad på ordinært resultat	2	-22 142	-48 349
Ordinært resultat etter skattekostnad		1 555 294	2 298 026
Årsresultat		1 555 294	2 298 026
Årsresultat etter minoritetsinteresser		1 555 294	2 298 026
Totalresultat		1 555 294	2 298 026
Overføringer og disponeringer			
Ordinært utbytte			2 000 000
Avsatt til annen egenkapital		1 555 294	298 026
Sum overføringer og disponeringer		1 555 294	2 298 026





Organisasjonsnr: 917 720 312
NATHAN HOLDING AS

BALANSE

Beløp i: NOK	Note	2021	2020
BALANSE - EIENDELER			
Anleggsmidler			
Immaterielle eiendeler			
Utsatt skattefordel	2	1 211 879	1 189 737
Sum immaterielle eiendeler		1 211 879	1 189 737
Varige driftsmidler			
Tomter, bygninger o.a. fast eiendom	3	5 604 170	5 604 170
Sum varige driftsmidler		5 604 170	5 604 170
Finansielle anleggsmidler			
Investering i datterselskap	4	480 000	480 000
Lån til foretak i samme konsern	5	125 192	
Andre langsiktige fordringer			1 500 000
Sum finansielle anleggsmidler		605 192	1 980 000
Sum anleggsmidler		7 421 241	8 773 907
Omløpsmidler			
Varer			
Fordringer			
Kundefordringer		-13 000	957 527
Sum fordringer		-13 000	957 527
Investeringer			
Markedsbaserte aksjer		21 094 555	16 612 195
Markedsbaserte obligasjoner		7 110 791	13 214 720
Andre markedsbaserte finansielle instrumenter		5 627 309	3 984 747
Sum investeringer		33 832 655	33 811 663
Bankinnskudd, kontanter og lignende			
Bankinnskudd, kontanter o. l.		833 459	629 900
Sum bankinnskudd, kontanter og lignende		833 459	629 900
Sum omløpsmidler		34 653 114	35 399 090
SUM EIENDELER		42 074 355	44 172 997
BALANSE - EGENKAPITAL OG GJELD			



Egenkapital			
Innskutt egenkapital			
Aksjekapital	6, 7	130 531	130 531
Annen innskutt egenkapital	7	-10 570	-10 570
Sum innskutt egenkapital		119 961	119 961
Opptjent egenkapital			
Annen egenkapital	7	36 744 147	37 188 852
Sum opptjent egenkapital		36 744 147	37 188 852
Sum egenkapital		36 864 108	37 308 813
Gjeld			
Langsiktig gjeld			
Annen langsiktig gjeld			
Gjeld til			
kredittinstitusjoner		3 207 854	4 753 260
Sum annen langsiktig gjeld		3 207 854	4 753 260
Sum langsiktig gjeld		3 207 854	4 753 260
Kortsiktig gjeld			
Leverandørgjeld		12 188	124
Skyldig offentlige avgifter		10 170	
Utbytte			2 000 000
Kortsiktig konserngjeld			59 641
Annen kortsiktig gjeld	5	1 980 036	51 159
Sum kortsiktig gjeld		2 002 393	2 110 924
Sum gjeld		5 210 247	6 864 183
SUM EGENKAPITAL OG GJELD		42 074 355	44 172 997



Organisasjonsnr: 917 720 312
NATHAN HOLDING AS

NOTEOPPLYSNINGER - SELSKAP - alle poster oppgitt i hele tall

Note

Antall aksjer og aksjeeiere

Note

1

Antall årsverk i regnskapsåret

Virksomheten har hatt følgende antall årsverk:

0.00

Omløpsmidler Startdato Sluttdato Endring

Skattemessig fremf.undersk. Startdato Sluttdato Endring

Kortsiktig gjeld Startdato Sluttdato Endring



Årsregnskap 2021 Nathan Holding AS


**Resultatregnskap
Balanse
Noter til regnskapet
Revisjonsberetning**

Org.nr.: 917 720 312



Resultatregnskap

Nathan Holding AS



Driftsinntekter og driftskostnader	Note	2021	2020
Annen driftsinntekt		275 857	163 880
Sum driftsinntekter		275 857	163 880
Lønnskostnad	1	22 470	-864
Annen driftskostnad		2 399 327	581 910
Sum driftskostnader		2 421 797	581 046
Driftsresultat		-2 145 940	-417 167
Finansinntekter og finanskostnader			
Annen renteinntekt		526 758	407 810
Annen finansinntekt		5 627 762	1 957 347
Verdiøkning markedsbaserte omløpsmidler		152 406	1 166 059
Verdireduksjon markedsbaserte omløpsmidler		2 054 948	190 414
Annen rentekostnad		328 813	186 928
Annen finanskostnad		244 072	487 031
Resultat av finansposter		3 679 093	2 666 844
Ordinært resultat før skattekostnad		1 533 152	2 249 677
Skattekostnad på ordinært resultat	2	-22 142	-48 349
Ordinært resultat		1 555 294	2 298 026
Årsresultat		1 555 294	2 298 026
Overføringer			
Avsatt til utbytte		0	2 000 000
Avsatt til annen egenkapital		1 555 294	298 026
Sum overføringer		1 555 294	2 298 026



Balanse
Nathan Holding AS

 BankID Signing
Lillian Tuva Nathan
2022-07-25
 BankID Signing
Michelle Tuva Nathan
2022-07-25
 BankID Signing
Camilla Tuva Nathan
2022-07-25
 BankID Signing
Melissa Tuva Nathan
2022-07-25
 BankID Signing
Einar Nathan
2022-07-25

Eiendeler	Note	2021	2020
Anleggsmidler			
Immaterielle eiendeler			
Utsatt skattefordel	2	1 211 879	1 189 737
Sum immaterielle eiendeler		1 211 879	1 189 737
Varige driftsmidler			
Tomter, bygninger o.a. fast eiendom	3	5 604 170	5 604 170
Sum varige driftsmidler		5 604 170	5 604 170
Finansielle anleggsmidler			
Investeringer i datterselskap	4	480 000	480 000
Lån til foretak i samme konsern	5	125 192	0
Andre langsiktige fordringer		0	1 500 000
Sum finansielle anleggsmidler		605 192	1 980 000
Sum anleggsmidler		7 421 241	8 773 907
Omløpsmidler			
Fordringer			
Kundefordringer		-13 000	957 527
Sum fordringer		-13 000	957 527
Investeringer			
Markedsbaserte aksjer		21 094 555	16 612 195
Markedsbaserte obligasjoner		7 110 791	13 214 720
Andre markedsbaserte finansielle instrumenter		5 627 309	3 984 747
Sum investeringer		33 832 655	33 811 663
Bankinnskudd, kontanter o.l.		833 459	629 900
Sum omløpsmidler		34 653 114	35 399 090
Sum eiendeler		42 074 355	44 172 997

Nathan Holding AS

Side 3



Balanse
Nathan Holding AS



Egenkapital og gjeld	Note	2021	2020
Egenkapital			
Innskutt egenkapital			
Aksjekapital	6, 7	130 531	130 531
Annen innskutt egenkapital	7	-10 570	-10 570
Sum innskutt egenkapital		119 961	119 961
Opptjent egenkapital			
Annen egenkapital	7	36 744 147	37 188 852
Sum opptjent egenkapital		36 744 147	37 188 852
Sum egenkapital		36 864 108	37 308 813
Gjeld			
Gjeld til kredittinstitusjoner		3 207 854	4 753 260
Sum annen langsiktig gjeld		3 207 854	4 753 260
Kortsiktig gjeld			
Leverandørgjeld		12 188	124
Skyldig offentlige avgifter		10 170	0
Utbytte		0	2 000 000
Konserngjeld		0	59 641
Annen kortsiktig gjeld	5	1 980 036	51 159
Sum kortsiktig gjeld		2 002 393	2 110 924
Sum gjeld		5 210 247	6 864 183
Sum egenkapital og gjeld		42 074 355	44 172 997

Rygge, 22.06.2022
Styret i Nathan Holding AS

Einar Nathan
Styreleder/daglig leder

Lillian Tuva Nathan
Nestleder

Melissa Tuva Nathan
Styremedlem

Michelle Tuva Nathan
Styremedlem

Camilla Tuva Nathan
Styremedlem

Nathan Holding AS

Side 4



Nathan Holding AS

Noter til regnskapet pr 31.12.2021



Regnskapsprinsipper

Årsregnskapet er satt opp i samsvar med regnskapsloven. Det er utarbeidet etter norske regnskapsstandarder.

Driftsinntekter og kostnader

Inntektsføring skjer etter opptjeningsprinsippet som normalt vil være leveringstidspunktet for varer og tjenester. Kostnader medtas etter sammenstillingsprinsippet, dvs. at kostnader medtas i samme periode som tilhørende inntekter inntektsføres.

Hovedregel for vurdering og klassifisering av eiendeler og gjeld

Eiendeler bestemt til varig eie eller bruk er klassifisert som anleggsmidler. Andre eiendeler er klassifisert som omløpsmidler. Fordringer som skal tilbakebetales innen et år er uansett klassifisert som omløpsmidler. Ved klassifisering av kortsiktig og langsiktig gjeld er analoge kriterier lagt til grunn.

Anleggsmidler vurderes til anskaffelseskost, men nedskrives til virkelig verdi når verdifallet forventes ikke å være forbigående. Anleggsmidler med begrenset økonomisk levetid avskrives planmessig. Langsiktig gjeld balanseføres til nominelt mottatt beløp på etableringstidspunktet.

Omløpsmidler vurderes til laveste av anskaffelseskost og virkelig verdi. Kortsiktig gjeld balanseføres til nominelt mottatt beløp på etableringstidspunktet.

Enkelte poster er vurdert etter andre regler. Postene det gjelder vil være blant de postene som omhandles nedenfor.

Aksjer og andeler i tilknyttet selskap og datterselskap

Investeringer i tilknyttet selskap er vurdert etter kostmetoden. Tilsvarende gjelder for datterselskap i selskapsregnskapet.

Fordringer

Kundefordringer og andre fordringer oppføres til pålydende etter fradrag for avsetning til forventet tap. Avsetning til tap gjøres på grunnlag av en individuell vurdering av de enkelte fordringene. I tillegg gjøres det for øvrige kundefordringer en uspesifisert avsetning for å dekke antatt tap.


Skatt

Skattekostnaden i resultatregnskapet omfatter både periodens betalbare skatt og endring i utsatt skatt. Utsatt skatt er beregnet med 22,00 % på grunnlag av de midlertidige forskjeller som eksisterer mellom regnskapsmessige og skattemessige verdier, samt ligningsmessig underskudd til fremføring ved utgangen av regnskapsåret. Skatteøkende og skattereduserende midlertidige forskjeller som reverserer eller kan reversere i samme periode er utlignet og nettoført.



Nathan Holding AS

Noter til regnskapet pr 31.12.2021



Note 1 Lønnskostnader, antall ansatte, godtgjørelser, lån til ansatte m.n..

Selskapet har ingen ansatte i 2021 og har således ikke krav til obligatorisk tjenestepensjon. Det er utbetalt i 2021 kr. 20 000 i styrehonorar.

Note 2 Skatt

	2021	2020
Årets skattekostnad		
Resultatført skatt på ordinært resultat:		
Betalbar skatt	0	0
Endring i utsatt skattefordel	-22 142	-48 349
Skattekostnad ordinært resultat	-22 142	-48 349
Skattepliktig inntekt:		
Ordinært resultat før skatt	1 533 152	2 249 677
Permanente forskjeller	-1 629 781	-2 473 462
Endring i midlertidige forskjeller	-5 851	-7 314
Skattepliktig inntekt	-102 479	-231 099
Betalbar skatt i balansen:		
Betalbar skatt på årets resultat	0	0
Sum betalbar skatt i balansen	0	0

Skatteeffekten av midlertidige forskjeller og underskudd til fremføring som har gitt opphav til utsatt skatt og utsatte skattefordeler, spesifisert på typer av midlertidige forskjeller

	2021	2020	Endring
Varige driftsmidler	-23 405	-29 256	-5 851
Sum	-23 405	-29 256	-5 851
Akkumulert fremførbart underskudd	-5 485 134	-5 382 654	102 479
Grunnlag for utsatt skattefordel	-5 508 539	-5 411 910	96 628
Utsatt skattefordel (22 %)	-1 211 879	-1 190 620	21 258

Note 3 Anleggsmidler

	Bygninger og tomter	Sum
Anskaffelseskost pr. 01.01.21	5 604 170	5 604 170
= Anskaffelseskost 31.12.21	5 604 170	5 604 170
= Bokført verdi 31.12.21	5 604 170	5 604 170



Nathan Holding AS

Noter til regnskapet pr 31.12.2021



Note 4 Langsiktig investering i datterselskaper

Datterselskaper	Balansført verdi 31.12	Eierandel stemmeandel	Egenkapital siste år	Resultat siste år
Norsk Sikkerhetspartner AS	480 000	100 %	265 986	-177 755

Alle selskaper har forretningsadresse i Ryggeveien 373, 1580 Rygge.

Note 5 Mellomværende med selskap i samme konsern og andre nærstående m.v

	Fordringer		Gjeld	
	2021	2020	2021	2020
Norsk Sikkerhetspartner AS	125 192	0	0	0
Einar Nathan	0	0	1 980 036	51 159
Sum	125 192	0	1 980 036	51 159

Note 6 Aksjonærtabell

Aksjekapitalen i Nathan Holding AS pr. 31.12. 2021 består av følgende aksjeklasser:

	Antall	Pålydende	Bokført
Ordinære-aksjer	40 000	3,263275	130 531,00
Sum	40 000	3,263275	130 531,00

Eierstruktur

De største aksjonærene i % pr. 31.12 var:

	Ordinære	Eierandel
Einar Nathan, styreleder/daglig leder	40 000	100,0 %
Totalt antall aksjer	40 000	100,0 %

Note 7 Egenkapital

	Aksjekapital	Annen innskutt egenkapital	Annen egenkapital	Sum
Egenkapital 01.01.2021	130 531	-10 570	37 188 852	37 308 813
Årets resultat			1 555 294	1 555 294
Tilleggsutbytte 2020			-2 000 000	-2 000 000
Egenkapital 31.12.2021	130 531	-10 570	36 744 146	36 864 107



Til generalforsamlingen i Nathan Holding AS

Uavhengig revisors beretning

Uttalelse om revisjonen av årsregnskapet

Konklusjon

Vi har revidert Nathan Holding AS sitt årsregnskap som viser et overskudd på kr 1 555 294. Årsregnskapet består av balanse per 31. desember 2021, resultatregnskap for regnskapsåret avsluttet per denne datoen og noter til årsregnskapet, herunder et sammendrag av viktige regnskapsprinsipper.

Etter vår mening

- oppfyller årsregnskapet gjeldende lovkrav, og
- gir årsregnskapet et rettviseende bilde av selskapets finansielle stilling per 31. desember 2021, og av dets resultater for regnskapsåret avsluttet per denne datoen i samsvar med regnskapslovens regler og god regnskapsskikk i Norge.

Grunnlag for konklusjonen

Vi har gjennomført revisjonen i samsvar med de internasjonale revisjonsstandardene International Standards on Auditing (ISA-ene). Våre oppgaver og plikter i henhold til disse standardene er beskrevet nedenfor under *Revisors oppgaver og plikter ved revisjonen av årsregnskapet*. Vi er uavhengige av selskapet slik det kreves i lov, forskrift og International Code of Ethics for Professional Accountants (inkludert internasjonale uavhengighetsstandarder) utstedt av the International Ethics Standards Board for Accountants (IESBA-reglene), og vi har overholdt våre øvrige etiske forpliktelser i samsvar med disse kravene. Innhentet revisjonsbevis er etter vår vurdering tilstrekkelig og hensiktsmessig som grunnlag for vår konklusjon.

Styrets og daglig leders ansvar for årsregnskapet

Styret og daglig leder (ledelsen) er ansvarlig for å utarbeide årsregnskapet og for at det gir et rettviseende bilde i samsvar med regnskapslovens regler og god regnskapsskikk i Norge. Ledelsen er også ansvarlig for slik intern kontroll som den finner nødvendig for å kunne utarbeide et årsregnskap som ikke inneholder vesentlig feilinformasjon, verken som følge av misligheter eller feil.

Ved utarbeidelsen av årsregnskapet må ledelsen ta standpunkt til selskapets evne til fortsatt drift og opplyse om forhold av betydning for fortsatt drift. Forutsetningen om fortsatt drift skal legges til grunn for årsregnskapet så lenge det ikke er sannsynlig at virksomheten vil bli avvirket.

Revisors oppgaver og plikter ved revisjonen av årsregnskapet

Vårt mål med revisjonen er å oppnå betryggende sikkerhet for at årsregnskapet som helhet ikke inneholder vesentlig feilinformasjon, verken som følge av misligheter eller utilsiktede feil, og å avgi en revisjonsberetning som inneholder vår konklusjon. Betryggende sikkerhet er en høy grad av sikkerhet, men ingen garanti for at en revisjon utført i samsvar med lov, forskrift og god revisjonsskikk i Norge, herunder ISA-ene, alltid vil avdekke vesentlig feilinformasjon som eksisterer. Feilinformasjon kan oppstå som følge av misligheter eller utilsiktede feil. Feilinformasjon blir vurdert som vesentlig dersom den enkeltvis eller samlet med rimelighet kan forventes å påvirke økonomiske beslutninger som brukerne foretar basert på årsregnskapet.

Krogh Revisjon AS, Ekholtveien 114, 1526 Moss
T: 98 26 42 94, org.no.: 916 131 720 MVA, kroghrevisjon.no
Statsautorisert revisor, medlem av Den norske Revisorforening og autorisert regnskapsførerselskap




Som del av en revisjon i samsvar med lov, forskrift og god revisjonsskikk i Norge, herunder ISA-ene, utøver vi profesjonelt skjønn og utviser profesjonell skepsis gjennom hele revisjonen. I tillegg:

- identifiserer og anslår vi risikoen for vesentlig feilinformasjon i regnskapet, enten det skyldes misligheter eller utilsiktede feil. Vi utformer og gjennomfører revisjonshandlinger for å håndtere slike risikoer, og innhenter revisjonsbevis som er tilstrekkelig og hensiktsmessig som grunnlag for vår konklusjon. Risikoen for at vesentlig feilinformasjon som følge av misligheter ikke blir avdekket, er høyere enn for feilinformasjon som skyldes utilsiktede feil, siden misligheter kan innebære samarbeid, forfalskning, bevisste utelatelser, uriktige fremstillinger eller overstyring av intern kontroll.
- opparbeider vi oss en forståelse av den interne kontroll som er relevant for revisjonen, for å utforme revisjonshandlinger som er hensiktsmessige etter omstendighetene, men ikke for å gi uttrykk for en mening om effektiviteten av selskapets interne kontroll.
- evaluerer vi om de anvendte regnskapsprinsippene er hensiktsmessige og om regnskapsestimatene og tilhørende noteopplysninger utarbeidet av ledelsen er rimelige.
- konkluderer vi på hensiktsmessigheten av ledelsens bruk av fortsatt drift-forutsetningen ved avleggelsen av regnskapet, basert på innhentede revisjonsbevis, og hvorvidt det foreligger vesentlig usikkerhet knyttet til hendelser eller forhold som kan skape tvil av betydning om selskapets evne til fortsatt drift. Dersom vi konkluderer med at det eksisterer vesentlig usikkerhet, kreves det at vi i revisjonsberetningen henleder oppmerksomheten på tilleggsopplysningene i årsregnskapet, eller, dersom slike tilleggsopplysninger ikke er tilstrekkelige, at vi modifierer vår konklusjon om årsregnskapet. Våre konklusjoner er basert på revisjonsbevis innhentet inntil datoen for revisjonsberetningen. Etterfølgende hendelser eller forhold kan imidlertid medføre at selskapet ikke fortsetter driften.
- evaluerer vi den samlede presentasjonen, strukturen og innholdet i årsregnskapet, inkludert tilleggsopplysningene, og hvorvidt årsregnskapet gir uttrykk for de underliggende transaksjonene og hendelsene på en måte som gir et rettviseende bilde.

Vi kommuniserer med styret blant annet om det planlagte omfanget av revisjonen og til hvilken tid revisjonsarbeidet skal utføres. Vi utveksler også informasjon om forhold av betydning som vi har avdekket i løpet av revisjonen, herunder om eventuelle svakheter av betydning i den interne kontrollen.

Moss, 22. juni 2022
Krogh Revisjon AS



Nils-Kristian Krogh
Statsautorisert revisor