



ÅRSREGNSKAPET FOR REGNSKAPSÅRET 2022 - GENERELL INFORMASJON

Enheten

Organisasjonsnummer: 919 779 446
Organisasjonsform: Aksjeselskap
Foretaksnavn: OPUSCAPITA SOLUTIONS AS
Forretningsadresse: c/o Christian Hilstad
Holmenkollveien 71C
0784 OSLO

Regnskapsår

Årsregnskapets periode: 01.01.2022 - 31.12.2022

Konsern

Morselskap i konsern: Nei

Regnskapsregler

Regler for små foretak benyttet: Ja
Benyttet ved utarbeidelsen av årsregnskapet til selskapet: Regnskapslovens alminnelige regler

Årsregnskapet fastsatt av kompetent organ

Bekreftet av representant for selskapet: Øivind Kirksæter
Dato for fastsettelse av årsregnskapet: 26.06.2023

Grunnlag for avgivelse

År 2022: Årsregnskapet er elektronisk innlevert
År 2021: Tall er hentet fra elektronisk innlevert årsregnskap fra 2022

Det er ikke krav til at årsregnskapet m.v. som sendes til Regnskapsregisteret er undertegnet. Kontrollen på at dette er utført ligger hos revisor/enhetens øverste organ. Sikkerheten ivaretas ved at innsender har rolle/rettighet for innsending av årsregnskapet via Altinn, og ved at det bekreftes at årsregnskapet er fastsatt av kompetent organ.

Brønnøysundregistrene, 03.07.2024



Resultatregnskap

Beløp i: NOK	Note	2022	2021
RESULTATREGNSKAP			
Inntekter			
Revenue	1	10 785 368	10 670 040
Other income	1	12 272 706	7 995 310
Sum inntekter		23 058 074	18 665 350
Kostnader			
Raw materials and consumables used		1 576 103	3 610 254
Employee benefits expense	2	10 310 816	12 603 888
Other expenses	2	10 419 563	1 703 902
Sum kostnader		22 306 481	17 918 045
Driftsresultat		751 593	747 305
Finansinntekter og finanskostnader			
Annen renteinntekt		104 636	78 392
Other financial income		98 892	-66 573
Sum finansinntekter		203 528	11 819
Annen rentekostnad		157	
Other financial expenses			4 756
Sum finanskostnader		157	4 756
Netto finans		203 371	7 063
Ordinært resultat før skattekostnad		954 964	754 368
Income tax expense	3	218 783	141 417
Ordinært resultat etter skattekostnad		736 181	612 951
Årsresultat	4	736 181	612 951
Årsresultat etter minoritetsinteresser		736 181	612 951
Totalresultat		736 181	612 951
Overføringer og disponeringer			



Resultatregnskap

Beløp i: NOK	Note	2022	2021
Other equity		736 181	612 951
Sum overføringer og disponeringer		736 181	612 951



Balanse

Beløp i: NOK	Note	2022	2021
BALANSE - EIENDELER			
Anleggsmidler			
Immaterielle eiendeler			
Utsatt skattefordel	3		
Finansielle anleggsmidler			
Lån til foretak i samme konsern	5		
Sum anleggsmidler		0	0
Omløpsmidler			
Varer			
Fordringer			
Accounts receivables		3 005 277	1 345 984
Other short-term receivables		193 547	390 057
Konsernfordringer	5, 5	11 645 902	8 778 539
Sum fordringer		14 844 727	10 514 580
Investeringer			
Markedsbaserte aksjer		75 646	75 646
Sum investeringer		75 646	75 646
Bankinnskudd, kontanter og lignende			
Cash and cash equivalents	6	3 282 431	2 726 739
Sum bankinnskudd, kontanter og lignende		3 282 431	2 726 739
Sum omløpsmidler		18 202 804	13 316 965
SUM EIENDELER		18 202 804	13 316 965

BALANSE - EGENKAPITAL OG GJELD

Egenkapital

Innskutt egenkapital



Balanse

Beløp i: NOK	Note	2022	2021
Share capital	4, 7	30 000	30 000
Beholdning av egne aksjer	7		
Sum innskutt egenkapital		30 000	30 000
Opptjent egenkapital			
Other equity	4	3 052 970	2 316 790
Sum opptjent egenkapital		3 052 970	2 316 790
Sum egenkapital	4	3 082 970	2 346 790
Gjeld			
Langsiktig gjeld			
Utsatt skatt	3	17 735	20 349
Sum avsetninger for forpliktelser		17 735	20 349
Annen langsiktig gjeld			
Gjeld til kredittinstitusjoner	5		
Langsiktig konserngjeld	5		
Sum langsiktig gjeld		17 735	20 349
Kortsiktig gjeld			
Leverandørgjeld		203 635	296 500
Tax payable	3	221 397	121 068
Public duties payable		1 196 319	746 030
Kortsiktig konserngjeld	5	11 428 277	4 447 184
Other current liabilities		2 052 471	5 339 044
Sum kortsiktig gjeld		15 102 099	10 949 826
Sum gjeld		15 119 834	10 970 175
SUM EGENKAPITAL OG GJELD		18 202 804	13 316 965



Brønnøysundregistrene

ÅRSREGNSKAP FOR REGNSKAPSÅRET 2022 - GENERELL INFORMASJON

Journalnummer: 2023 598696

Enheten

Organisasjonsnummer: 919 779 446
Organisasjonsform: Aksjeselskap
Foretaksnavn: OPUSCAPITA SOLUTIONS AS
Forretningsadresse: c/o Christian Hilstad
Holmenkollveien 71C
0784 OSLO

Regnskapsår

Årsregnskapets periode: 01.01.2022 - 31.12.2022

Konsern

Morselskap i konsern: Nei

Regnskapsregler

Regler for små foretak benyttet: Ja
Benyttet ved utarbeidelsen av
årsregnskapet til selskapet: Regnskapslovens alminnelige regler

Årsregnskapet fastsatt av kompetent organ

Bekreftet av representant for selskapet: Øivind Kirksæter
Dato for fastsettelse av årsregnskapet: 26.06.2023

Revisjon

Årsregnskapet er utarbeidet av ekstern
autorisert regnskapsfører: Ja

Grunnlag for avgivelse

År 2022: Årsregnskap er elektronisk innlevert.
År 2021: Tall er hentet fra elektronisk innlevert årsregnskap fra 2022.

Det er ikke krav til at årsregnskapet m.v. som sendes til Regnskapsregisteret er undertegnet. Kontrollen på at dette er utført ligger hos revisor/enhetens øverste organ. Sikkerheten ivaretas ved at innsender har rolle/rettighet for innsending av årsregnskapet via Altinn, og ved at det bekreftes at årsregnskapet er fastsatt av kompetent organ.

Brønnøysundregistrene, 22.07.2023



Organisasjonsnr: 919 779 446
OPUSCAPITA SOLUTIONS AS

RESULTATREGNSKAP

Beløp i: NOK	Note	2022	2021
RESULTATREGNSKAP			
Inntekter			
Revenue	1	10 785 368	10 670 040
Other income	1	12 272 706	7 995 310
Sum inntekter		23 058 074	18 665 350
Kostnader			
Raw materials and consumables used		1 576 103	3 610 254
Employee benefits expense	2	10 310 816	12 603 888
Other expenses	2	10 419 563	1 703 902
Sum kostnader		22 306 481	17 918 045
Driftsresultat		751 593	747 305
Finansinntekter og finanskostnader			
Annen renteinntekt		104 636	78 392
Other financial income		98 892	-66 573
Sum finansinntekter		203 528	11 819
Annen rentekostnad		157	
Other financial expenses			4 756
Sum finanskostnader		157	4 756
Netto finans		203 371	7 063
Ordinært resultat før skattekostnad			
Income tax expense	3	218 783	141 417
Ordinært resultat etter skattekostnad		736 181	612 951
Årsresultat	4	736 181	612 951
Årsresultat etter minoritetsinteresser		736 181	612 951
Totalresultat		736 181	612 951
Overføringer og disponeringer			
Other equity		736 181	612 951
Sum overføringer og disponeringer		736 181	612 951



Organisasjonsnr: 919 779 446
OPUSCAPITA SOLUTIONS AS

BALANSE

Beløp i: NOK Note 2022 2021

BALANSE - EIENDELER

Anleggsmidler

Immaterielle eiendeler

Utsatt skattefordel 3

Finansielle anleggsmidler

Lån til foretak i samme
konsern 5

Sum anleggsmidler 0 0

Omløpsmidler

Varer

Fordringer

Accounts receivables 3 005 277 1 345 984

Other short-term
receivables 193 547 390 057

Konsernfordringer 5, 5 11 645 902 8 778 539

Sum fordringer 14 844 727 10 514 580

Investeringer

Markedsbaserte aksjer 75 646 75 646

Sum investeringer 75 646 75 646

Bankinnskudd, kontanter og lignende

Cash and cash equivalents 6 3 282 431 2 726 739

Sum bankinnskudd,
kontanter og lignende 3 282 431 2 726 739

Sum omløpsmidler 18 202 804 13 316 965

SUM EIENDELER 18 202 804 13 316 965

BALANSE - EGENKAPITAL OG GJELD

Egenkapital

Innskutt egenkapital

Share capital 4, 7 30 000 30 000

Beholdning av egne aksjer 7

Sum innskutt egenkapital 30 000 30 000

Opptjent egenkapital

Other equity 4 3 052 970 2 316 790

Sum opptjent egenkapital 3 052 970 2 316 790



Sum egenkapital	4	3 082 970	2 346 790
Gjeld			
Langsiktig gjeld			
Utsatt skatt			
Sum avsetninger for	3	17 735	20 349
forpliktelses		17 735	20 349
Annen langsiktig gjeld			
Gjeld til			
kredittinstitusjoner	5		
Langsiktig konserngjeld	5		
Sum langsiktig gjeld		17 735	20 349
Kortsiktig gjeld			
Leverandørgjeld		203 635	296 500
Tax payable	3	221 397	121 068
Public duties payable		1 196 319	746 030
Kortsiktig konserngjeld	5	11 428 277	4 447 184
Other current liabilities		2 052 471	5 339 044
Sum kortsiktig gjeld		15 102 099	10 949 826
Sum gjeld		15 119 834	10 970 175
SUM EGENKAPITAL OG GJELD		18 202 804	13 316 965



Organisasjonsnr: 919 779 446
OPUSCAPITA SOLUTIONS AS

NOTEOPPLYSNINGER - SELSKAP - alle poster oppgitt i hele tall

Note

Antall årsverk i regnskapsåret
5.00

<u>Sum</u>	<u>Beløp</u>
<u>Balanseført verdi 31.12.</u>	<u>Varige driftsmidler Immaterielle eiend.</u>

Konsernregnskap

Morselskapet sitt navn

Forretningskontor for morselskapet

Begrunnelse for at datterselskap er utelatt fra konsolideringen

<u>Samlet beløp - tilknyttet selskap</u>	<u>Årets</u>	<u>Fjorårets</u>
--	--------------	------------------

<u>Samlet beløp - foretak i samme konsern</u>	<u>Årets</u>	<u>Fjorårets</u>
---	--------------	------------------

<u>Samlet beløp - foretak i samme konsern</u>	<u>Årets</u>	<u>Fjorårets</u>
---	--------------	------------------

<u>Samlet beløp - felles kontrollert virksomhet</u>	<u>Årets</u>	<u>Fjorårets</u>
---	--------------	------------------

<u>Pantstillelse</u>	<u>Beløp</u>
----------------------	--------------

<u>Beholdning av egne aksjer</u>	<u>Antall</u>	<u>Pålydende</u>	<u>Andel av aksjek.</u>
----------------------------------	---------------	------------------	-------------------------



DocuSign Envelope ID: 4703306D-6FE9-4EA7-BB3A-7A91F7EAF681

Annual Report 2022

Opuscapita Solutions AS

Revenue statement
Balance sheet
Notes to the Accounts

Org.no.: 919 779 446



DocuSign Envelope ID: 4703306D-6FE9-4EA7-BB3A-7A91F7EAF681

Revenue statement

Opuscapita Solutions AS

Operating income and operating expenses	Note	2022	2021
Revenue	1	10 785 368	10 670 040
Other income	1	12 272 706	7 995 310
Total income		23 058 074	18 665 350
Raw materials and consumables used		1 576 103	3 610 254
Employee benefits expense	2	10 310 816	12 603 888
Other expenses	2	10 419 563	1 703 902
Total expenses		22 306 481	17 918 045
Operating profit		751 593	747 305
Financial income and expenses			
Other interest income		104 636	78 392
Other financial income		98 892	-66 573
Other interest expenses		157	0
Other financial expenses		0	4 756
Net financial items		203 371	7 063
Net profit before tax		954 964	754 368
Income tax expense	3	218 783	141 417
Net profit after tax		736 181	612 951
Net profit or loss	4	736 181	612 951
Attributable to			
Other equity		736 181	612 951
Total		736 181	612 951



DocuSign Envelope ID: 4703306D-6FE9-4EA7-BB3A-7A91F7EAF681

Balance sheet Opuscapita Solutions AS

Assets	Note	2022	2021
Current assets			
Debtors			
Accounts receivables		3 005 277	1 345 984
Accounts receivables group companies	5	2 581 167	5 761 672
Other short-term receivables		193 547	390 057
Receivables from group companies	5	9 064 735	3 016 867
Total receivables		14 844 727	10 514 580
Investments			
Listed shares		75 646	75 646
Total investments		75 646	75 646
Cash and cash equivalents	6	3 282 431	2 726 739
Total current assets		18 202 804	13 316 965
Total assets		18 202 804	13 316 965





DocuSign Envelope ID: 4703306D-6FE9-4EA7-BB3A-7A91F7EAF681


Balance sheet Opuscapita Solutions AS

Equity and liabilities	Note	2022	2021
Equity			
Paid-in capital			
Share capital	4, 7	30 000	30 000
Total paid-up equity		30 000	30 000
Retained earnings			
Other equity	4	3 052 970	2 316 790
Total retained earnings		3 052 970	2 316 790
Total equity	4	3 082 970	2 346 790
Liabilities			
Provisions			
Deferred tax	3	17 735	20 349
Other non-current liabilities			
Current liabilities			
Trade payables		203 635	296 500
Tax payable	3	221 397	121 068
Public duties payable		1 196 319	746 030
Liabilities to group companies	5	11 428 277	4 447 184
Other current liabilities		2 052 471	5 339 044
Total current liabilities		15 102 099	10 949 826
Total liabilities		15 119 834	10 970 175
Total equity and liabilities		18 202 804	13 316 965

The board of Opuscapita Solutions AS

DocuSigned by:

Øivind Kirksæter
chairman of the board

DocuSigned by:

Perttu Taneli Pessa
member of the board

DocuSigned by:

Christian Hilstad
member of the board

Report signed: 6/26/2023



DocuSign Envelope ID: 4703306D-6FE9-4EA7-BB3A-7A91F7EAF681

Accounting principles

The annual accounts have been prepared in conformity with the Accounting Act and NRS 8 - Good accounting practice for small companies.

Operating revenues

Income from the sale of goods is recognised on the date of delivery. Services are posted to income as they are delivered.

Tax

The tax charge in the profit and loss account consists of tax payable for the period and the change in deferred tax. Deferred tax is calculated at the tax rate at 22 % on the basis of tax-reducing and tax-increasing temporary differences that exist between accounting and tax values, and the tax loss carried forward at the end of the accounting year. Tax-increasing and tax-reducing temporary differences that reverse or may reverse in the same period are set off and entered net.

Classification and valuation of current assets

Current assets and short-term liabilities normally include items that fall due for payment within one year of the balance sheet date, as well as items that relate to the stock cycle. Current assets are valued at the lower of acquisition cost and fair value.

Receivables

Receivables from customers and other receivables are entered at par value after deducting a provision for expected losses. The provision for losses is made on the basis of an individual assessment of the respective receivables.



DocuSign Envelope ID: 4703306D-6FE9-4EA7-BB3A-7A91F7EAF681

Note 1 Sales income

	2022	2021
By business area		
Business Network	9 750 330	10 670 040
eProcurement	1 035 038	
Other	12 272 706	7 995 310
Total	23 058 074	18 665 350
Geographic breakdown		
Norway	9 421 585	9 564 899
Finland	11 483 321	6 537 518
Sweden	797 258	2 199 171
Denmark	664 107	346 778
Others	691 804	16 984
Total	23 058 075	18 665 350

Note 2 Salary costs and benefits, remuneration to the chief executive, board and auditor

Salary costs

	2022	2021
Salaries	7 281 118	11 212 412
Employment tax	1 570 029	974 122
Pension costs	1 451 082	392 167
Other benefits	8 588	25 187
Total	10 310 816	12 603 888

In 2022 the company employed 5 man-years.

In 2022, NOK 12 272 706 of the salary costs to other companies in the group have been re-invoiced. These are classified as other income cf. note 1

Pension liabilities

The company is liable to maintain an occupational pension scheme under the Mandatory Occupational Pensions Act. The company's pension schemes satisfy the requirements of this Act.

Leading personnel don't have any agreement on bonus or share based payment.

Auditor

Audit fees expensed for 2022 amount to NOK 131 423 ex. vat.
In addition there is a fee for other services of NOK 0 ex. vat.



DocuSign Envelope ID: 4703306D-6FE9-4EA7-BB3A-7A91F7EAF681

Note 3 Tax

This year's tax expense	2022	2021
Entered tax on ordinary profit/loss:		
Payable tax	221 397	121 068
Changes in deferred tax	-2 614	20 349
Tax expense on ordinary profit/loss	218 783	141 417
Taxable income:		
Result before tax	954 964	754 368
Permanent differences	39 508	2 320
Changes in temporary differences	11 881	-206 378
Taxable income	1 006 352	550 309
Payable tax in the balance:		
Payable tax on this year's result	221 397	121 068
Total payable tax in the balance	221 397	121 068

The tax effect of temporary differences that has formed the basis for deferred tax and deferred tax advantages, specified on type of temporary differences

	2022	2021	Difference
Accounts receivable	80 615	92 495	11 881
Total	80 615	92 495	11 881
Basis for deferred tax	80 615	92 495	11 881
Deferred tax (22 %)	17 735	20 349	2 614

Note 4 Equity capital

	Share capital	Share premium	Other paid-in equity capital	Other equity capital	Total equity capital
Pr. 31.12.2021	30 000	0	0	2 316 790	2 346 790
Result of the year				736 181	736 181
Pr 31.12.2022	30 000	0	0	3 052 970	3 082 970

The company is consolidated and forms part of the OCN Holding Group. The consolidated accounts can be obtained by contacting OCN Holding Oy, Bertel Jungin Aukio 3 D, 02600 Espoo, Finland.

Note 5 Inter-company items between companies in the same group

	2022	2021
Receivables		
Loans to companies in the same group	0	0
Customer receivables within the group	2 581 167	5 761 672
Other short-term receivables within the group	9 064 735	3 016 867
Total	11 645 902	8 778 539
Liabilities		
Loans from companies in the same group	0	0
Debt to suppliers within the group	2 451 713	4 447 184
Other short-term liabilities within the group	8 976 564	0
Total	11 428 277	4 447 184



DocuSign Envelope ID: 4703306D-6FE9-4EA7-BB3A-7A91F7EAF681

Note 6 Bank deposits

Funds standing on the tax deduction account (restricted funds) are NOK 445 979.

Note 7 Shareholders

The share capital in Opuscapita Solutions AS as of 31.12 consists of:

	Total	Face value	Entered
Ordinary shares	30 000	1,0	30 000
Total	30 000		30 000

Ownership structure

The largest shareholders in % at year end:

	Ordinary	Owner interest	Share of votes
OPUSCAPITA SOLUTIONS OY	30 000	100,0	100,0



Deloitte.

Deloitte AS
Skolegata 4
NO-4580 Lyngdal
Norway

Tel: +47 38 33 12 80
www.deloitte.no

To the General Meeting of Opuscapita Solutions AS

INDEPENDENT AUDITOR'S REPORT

Opinion

We have audited the financial statements of Opuscapita Solutions AS (the Company), which comprise the balance sheet as at 31 December 2022, the income statement for the year then ended, and notes to the financial statements, including a summary of significant accounting policies.

In our opinion

- the financial statements comply with applicable statutory requirements, and
- the financial statements give a true and fair view of the financial position of the Company as at 31 December 2022, and its financial performance for the year then ended in accordance with the Norwegian Accounting Act and accounting standards and practices generally accepted in Norway.

Basis for Opinion

We conducted our audit in accordance with International Standards on Auditing (ISAs). Our responsibilities under those standards are further described in the *Auditor's Responsibilities for the Audit of the Financial Statements* section of our report. We are independent of the Company as required by relevant laws and regulations in Norway and the International Ethics Standards Board for Accountants' International Code of Ethics for Professional Accountants (including International Independence Standards) (IESBA Code), and we have fulfilled our other ethical responsibilities in accordance with these requirements. We believe that the audit evidence we have obtained is sufficient and appropriate to provide a basis for our opinion.

Responsibilities of the Board of Directors for the Financial Statements

The Board of Directors (management) is responsible for the preparation of financial statements that give a true and fair view in accordance with the Norwegian Accounting Act and accounting standards and practices generally accepted in Norway, and for such internal control as management determines is necessary to enable the preparation of financial statements that are free from material misstatement, whether due to fraud or error.

In preparing the financial statements, management is responsible for assessing the Company's ability to continue as a going concern, disclosing, as applicable, matters related to going concern. The financial statements use the going concern basis of accounting insofar as it is not likely that the enterprise will cease operations.

Auditor's Responsibilities for the Audit of the Financial Statements

Our objectives are to obtain reasonable assurance about whether the financial statements as a whole are free from material misstatement, whether due to fraud or error, and to issue an auditor's report that includes our opinion. Reasonable assurance is a high level of assurance, but is not a guarantee that an audit conducted in accordance with ISAs will always detect a material misstatement when it exists. Misstatements can arise from fraud or error and are considered material if, individually or in aggregate, they could reasonably be expected to influence the economic decisions of users taken on the basis of these financial statements.

As part of an audit in accordance with ISAs, we exercise professional judgment and maintain professional scepticism throughout the audit. We also:

Deloitte refers to one or more of Deloitte Touche Tohmatsu Limited ("DTTL"), its global network of member firms, and their related entities (collectively, the "Deloitte organization"). DTTL (also referred to as "Deloitte Global") and each of its member firms and related entities are legally separate and independent entities, which cannot obligate or bind each other in respect of third parties. DTTL and each DTTL member firm and related entity is liable only for its own acts and omissions, and not those of each other. DTTL does not provide services to clients. Please see www.deloitte.no to learn more.

© Deloitte AS

Registrert i Foretaksregisteret Medlemmer av Den norske Revisorforening
Organisasjonsnummer: 980 211 282

Penneo Dokumentnummer: HD3WY-YOYA-ASGZJ-NCQBG-8ANZL-4LEWP



Deloitte.

side 2
Independent Auditor's Report -
OpusCapita Solutions AS

- identify and assess the risks of material misstatement of the financial statements, whether due to fraud or error. We design and perform audit procedures responsive to those risks, and obtain audit evidence that is sufficient and appropriate to provide a basis for our opinion. The risk of not detecting a material misstatement resulting from fraud is higher than for one resulting from error, as fraud may involve collusion, forgery, intentional omissions, misrepresentations, or the override of internal control.
- obtain an understanding of internal control relevant to the audit in order to design audit procedures that are appropriate in the circumstances, but not for the purpose of expressing an opinion on the effectiveness of the Company's internal control.
- evaluate the appropriateness of accounting policies used and the reasonableness of accounting estimates and related disclosures made by management.
- conclude on the appropriateness of management's use of the going concern basis of accounting, and, based on the audit evidence obtained, whether a material uncertainty exists related to events or conditions that may cast significant doubt on the Company's ability to continue as a going concern. If we conclude that a material uncertainty exists, we are required to draw attention in our auditor's report to the related disclosures in the financial statements or, if such disclosures are inadequate, to modify our opinion. Our conclusions are based on the audit evidence obtained up to the date of our auditor's report. However, future events or conditions may cause the Company to cease to continue as a going concern.
- evaluate the overall presentation, structure and content of the financial statements, including the disclosures, and whether the financial statements represent the underlying transactions and events in a manner that achieves a true and fair view.

We communicate with the Board of Directors regarding, among other matters, the planned scope and timing of the audit and significant audit findings, including any significant deficiencies in internal control that we identify during our audit.

Lyngdal, 26 June 2023
Deloitte AS

Helge Ege
State Authorised Public Accountant

Penneo Dokumentnøkkel: HD3WY-YO1YA-ASGZJ-NCQBG-8ANZL-4LEWP



PENNEO

Signaturene i dette dokumentet er juridisk bindende. Dokument signert med "Penneo™ - sikker digital signatur".
De signerende parter sin identitet er registrert, og er listet nedenfor.

"Med min signatur bekrefter jeg alle datoer og innholdet i dette dokument."

Helge Ege

Statsautorisert revisor

Serienummer: 9578-5997-4-1934806

IP: 217.173.xxx.xxx

2023-06-27 06:44:01 UTC



Penneo Dokumentnøkkel: HD3WY-YO1YA-ASGZJ-NCQBG-SANZL-4LEWP

Dokumentet er signert digitalt, med **Penneo.com**. Alle digitale signatur-data i dokumentet er sikret og validert av den datamaskin-utregnede hash-verdien av det opprinnelige dokument. Dokumentet er låst og tids-stemplet med et sertifikat fra en betrodd tredjepart. All kryptografisk bevis er integrert i denne PDF, for fremtidig validering (hvis nødvendig).

Hvordan bekrefter at dette dokumentet er originalen?

Dokumentet er beskyttet av ett Adobe CDS sertifikat. Når du åpner dokumentet i

Adobe Reader, skal du kunne se at dokumentet er sertifisert av **Penneo e-signature service <penneo@penneo.com>**. Dette garanterer at innholdet i dokumentet ikke har blitt endret.

Det er lett å kontrollere de kryptografiske beviser som er lokalisert inne i dokumentet, med Penneo validator - <https://penneo.com/validator>



Skatteetaten

Vår dato
20.07.2022

Din/Deres dato
29.06.2022

Saksbehandler
Vibeke Horne

800 80 000
Skatteetaten.no

Din/Deres referanse
AR496267698

Telefon
90518192

Org.nr
974761076

Vår referanse
2022/5629396

Postadresse
Postboks 9200 Grønland
0134 OSLO

OPUSCAPITA SOLUTIONS AS
Elias Smiths vei 24
1337 SANDVIKA

Att. Heidi Brattekværne

Tillatelse til å utarbeide årsregnskap og årsberetning på engelsk for Opuscapita Solutions AS, org.nr. 919 779 446

Vi viser til deres henvendelse av 29. juni 2022 der det søkes om dispensasjon fra kravet til å utarbeide årsregnskap og årsberetning på norsk for Opuscapita Solutions AS.

Skattekontoret gir på bakgrunn av en konkret helhetsvurdering Opuscapita Solutions AS dispensasjon fra kravet til å utarbeide årsregnskap og årsberetning på norsk, jf. regnskapsloven § 3-4 tredje ledd. Dispensasjonen gjelder så lenge opplysningene som danner grunnlaget for vedtaket ikke endres vesentlig.

Kopi av dette brevet må sendes til Regnskapsregisteret i Brønnøysund sammen med årsregnskapet. Den regnskapspliktige må selv dokumentere ved dette brev at tillatelse er gitt.

Bakgrunn

Opuscapita Solutions AS er eid av et utenlandsk selskap og er en del av et internasjonalt konsern. Selskapet driver virksomhet forbundet med software og software-service. Selskapet har et utenlandsk styremedlem.

Skattekontorets vurdering

Etter regnskapsloven § 3-4 tredje ledd skal "årsregnskapet og årsberetningen [...] være på norsk. Departementet kan ved [...] enkeltvedtak bestemme at årsregnskapet og/eller årsberetningen kan være på et annet språk."

I Ot. prp. nr. 42 (1997-1998) Om lov om årsregnskap mv., er det uttalt følgende om regnskapslovens formål, jf. pkt. 1.1:

"Regjeringen har som siktemål at regnskapsloven skal bidra til informative regnskaper for ulike grupper av regnskapsbrukere. Regnskapsbrukerne er dels investorer og kreditorer som tilfører kapital til foretakene, og dels andre grupper som har interesse av å vite hvordan foretaket drives, f.eks. de ansatte og lokalsamfunnet. Informasjonen til kapitalmarkedet skal gi grunnlag for riktig prising av finansielle objekter. Riktig prisdannelse på aksjer er en forutsetning for at ressursbruken i samfunnsøkonomien skal bli best mulig. Gode regnskaper vil også gjøre det vanskeligere for markedsdeltakere å ta ut spekulasjonsgevinster med basis i skjevt fordelt informasjon."



Det fremgår således at et av hovedformålene med regnskapsloven er å bidra til "informativ regnskaper for ulike grupper av regnskapsbrukere". Regnskapsbrukere vil omfatte, jf. uttalelsen i proposisjonen, blant andre investorer, kreditorer, ansatte og lokalsamfunnet.

Det er etter skattekontorets vurdering derfor avgjørende ved vurdering av om dispensasjon fra kravet til å utarbeide årsregnskap og/eller årsberetning på norsk kan gis, at det ikke foreligger mulige brukere av regnskapsinformasjon som blir vesentlig berørt negativt ved en eventuell dispensasjon.

Det er særlig hensynet til brukerne av regnskapsinformasjon som skal vurderes ved en dispensasjonssøknad. I denne vurderingen har skattekontoret lagt særlig vekt på at selskapet er direkte eid av et utenlandsk selskap og er en del av et internasjonalt konsern. Videre er det vektlagt at selskapet driver virksomhet i en bransje der alle sentrale aktører behersker og benytter engelsk.

Vennligst oppgi vår referanse ved henvendelse i saken.

Med hilsen

Vibeke Horne
rådgiver
Brukerdialog, brukerkontakt
Skatteetaten

Dokumentet er elektronisk godkjent og har derfor ikke håndskrevne signaturer.