



ÅRSREGNSKAPET FOR REGNSKAPSÅRET 2024 - GENERELL INFORMASJON

Enheten

Organisasjonsnummer: 891 992 882
Organisasjonsform: Aksjeselskap
Foretaksnavn: ARIOS AS
Forretningsadresse: Hjortevegen 39
5236 RÅDAL

Regnskapsår

Årsregnskapets periode: 01.01.2024 - 31.12.2024

Konsern

Morselskap i konsern: Nei

Regnskapsregler

Regler for små foretak benyttet: Ja
Benyttet ved utarbeidelsen av årsregnskapet til selskapet: Regnskapslovens alminnelige regler

Årsregnskapet fastsatt av kompetent organ

Bekreftet av representant for selskapet: Tor Christian Sæthre
Dato for fastsettelse av årsregnskapet: 16.05.2025

Grunnlag for avgivelse

År 2024: Årsregnskapet er elektronisk innlevert
År 2023: Tall er hentet fra elektronisk innlevert årsregnskap fra 2024

Det er ikke krav til at årsregnskapet m.v. som sendes til Regnskapsregisteret er undertegnet. Kontrollen på at dette er utført ligger hos revisor/enhetens øverste organ. Sikkerheten ivaretas ved at innsender har rolle/rettighet for innsending av årsregnskapet via Altinn, og ved at det bekreftes at årsregnskapet er fastsatt av kompetent organ.

Brønnøysundregistrene, 05.06.2025



Resultatregnskap

Beløp i: NOK	Note	2024	2023
RESULTATREGNSKAP			
Inntekter			
Annen driftsinntekt		120 000	120 000
Sum inntekter		120 000	120 000
Kostnader			
Annen driftskostnad	1	85 460	69 910
Sum kostnader		85 460	69 910
Driftsresultat		34 540	50 090
Finansinntekter og finanskostnader			
Annen finansinntekt		7 158	1 863
Verdiøkning markedsbaserte omløpsmidler			7 744
Sum finansinntekter		7 158	9 607
Verdireduksjon markedsbaserte omløpsmidler		5 831	
Sum finanskostnader		5 831	
Netto finans		1 328	9 607
Resultat før skattekostnad		35 867	59 698
Årsresultat		35 867	59 698
Årsresultat etter minoritetsinteresser		35 867	59 698
Totalresultat		35 867	59 698
Overføringer og disponeringer			
Udekket tap		35 867	59 698
Sum overføringer og disponeringer		35 867	59 698



Balanse

Beløp i: NOK	Note	2024	2023
BALANSE - EIENDELER			
Anleggsmidler			
Immaterielle eiendeler			
Varige driftsmidler			
Tomter, bygninger o.a. fast eiendom	2	3 243 949	3 243 949
Maskiner og anlegg	2		
Skip og flytende installasjoner	2		
Driftsløsøre, inventar o.a. utstyr	2		
Sum varige driftsmidler		3 243 949	3 243 949
Sum anleggsmidler		3 243 949	3 243 949
Omløpsmidler			
Varer			
Fordringer			
Andre kortsiktige fordringer		10 673	9 280
Sum fordringer		10 673	9 280
Investeringer			
Markedsbaserte aksjer		7 035	12 866
Sum investeringer		7 035	12 866
Bankinnskudd, kontanter og lignende			
Bankinnskudd, kontanter o.l.		29 459	22 300
Sum bankinnskudd, kontanter og lignende		29 459	22 300
Sum omløpsmidler		47 166	44 446
SUM EIENDELER		3 291 114	3 288 394

BALANSE - EGENKAPITAL OG GJELD

Egenkapital



Balanse

Beløp i: NOK	Note	2024	2023
Innskutt egenkapital			
Aksjekapital		100 000	100 000
Overkurs		3 000	3 000
Sum innskutt egenkapital		103 000	103 000
Opptjent egenkapital			
Udekket tap		361 112	396 980
Sum opptjent egenkapital		-361 112	-396 980
Sum egenkapital	3, 4	-258 112	-293 980
Gjeld			
Langsiktig gjeld			
Annen langsiktig gjeld			
Øvrig langsiktig gjeld	5	3 548 360	3 582 374
Sum annen langsiktig gjeld		3 548 360	3 582 374
Sum langsiktig gjeld		3 548 360	3 582 374
Kortsiktig gjeld			
Leverandørgjeld		867	
Sum kortsiktig gjeld		867	
Sum gjeld		3 549 227	3 582 374
SUM EGENKAPITAL OG GJELD		3 291 114	3 288 394



Brønnøysundregistrene

ÅRSREGNSKAP FOR REGNSKAPSÅRET 2024 - GENERELL INFORMASJON

Journalnummer: 2025 515385

Enheten

Organisasjonsnummer: 891 992 882
Organisasjonsform: Aksjeselskap
Foretaksnavn: ARIOS AS
Forretningsadresse: Hjortevegen 39
5236 RÅDAL

Regnskapsår

Årsregnskapets periode: 01.01.2024 - 31.12.2024

Konsern

Morselskap i konsern: Nei

Regnskapsregler

Regler for små foretak benyttet: Ja
Benyttet ved utarbeidelsen av
årsregnskapet til selskapet: Regnskapslovens alminnelige regler

Årsregnskapet fastsatt av kompetent organ

Bekreftet av representant for selskapet: Tor Christian Sæthre
Dato for fastsettelse av årsregnskapet: 16.05.2025

Revisjon

Selskapet har besluttet at årsregnskapet
ikke skal revideres: Ja
Årsregnskapet er utarbeidet av ekstern
autorisert regnskapsfører: Ja
Ekstern autorisert regnskapsfører har i
løpet av regnskapsåret bistått ved den
løpende regnskapsføringen eller utført
andre tjenester for selskapet enn å
utarbeide årsregnskapet: Ja

Grunnlag for avgivelse

År 2024: Årsregnskap er elektronisk innlevert.
År 2023: Tall er hentet fra elektronisk innlevert årsregnskap fra 2024.

Det er ikke krav til at årsregnskapet m.v. som sendes til Regnskapsregisteret er undertegnet. Kontrollen på at dette er utført ligger hos revisor/enhetens øverste organ. Sikkerheten ivaretas ved at innsender har rolle/rettighet for innsending av årsregnskapet via Altinn, og ved at det bekreftes at årsregnskapet er fastsatt av kompetent organ.

Brønnøysundregistrene, 04.06.2025

Brønnøysundregistrene
Postadresse: Postboks 900, 8910 Brønnøysund
Telefon: 75 00 75 00
E-post: firmapost@brreg.no Internett: www.brreg.no
Organisasjonsnummer: 974 760 673



Organisasjonsnr: 891 992 882
ARIOS AS

RESULTATREGNSKAP

Beløp i: NOK	Note	2024	2023
RESULTATREGNSKAP			
Inntekter			
Annen driftsinntekt		120 000	120 000
Sum inntekter		120 000	120 000
Kostnader			
Annen driftskostnad	1	85 460	69 910
Sum kostnader		85 460	69 910
Driftsresultat		34 540	50 090
Finansinntekter og finanskostnader			
Annen finansinntekt		7 158	1 863
Verdiøkning markedsbaserte omløpsmidler			7 744
Sum finansinntekter		7 158	9 607
Verdireduksjon markedsbaserte omløpsmidler		5 831	
Sum finanskostnader		5 831	
Netto finans		1 328	9 607
Resultat før skattekostnad		35 867	59 698
Årsresultat		35 867	59 698
Årsresultat etter minoritetsinteresser		35 867	59 698
Totalresultat		35 867	59 698
Overføringer og disponeringer			
Udekket tap		35 867	59 698
Sum overføringer og disponeringer		35 867	59 698



Organisasjonsnr: 891 992 882
ARIOS AS

BALANSE

Beløp i: NOK	Note	2024	2023
BALANSE - EIENDELER			
Anleggsmidler			
Immaterielle eiendeler			
Varige driftsmidler			
Tomter, bygninger o.a. fast eiendom	2	3 243 949	3 243 949
Maskiner og anlegg	2		
Skip og flytende installasjoner	2		
Driftsløsøre, inventar o. a. utstyr	2		
Sum varige driftsmidler		3 243 949	3 243 949
Sum anleggsmidler		3 243 949	3 243 949
Omløpsmidler			
Varer			
Fordringer			
Andre kortsiktige fordringer		10 673	9 280
Sum fordringer		10 673	9 280
Investeringer			
Markedsbaserte aksjer		7 035	12 866
Sum investeringer		7 035	12 866
Bankinnskudd, kontanter og lignende			
Bankinnskudd, kontanter o. l.		29 459	22 300
Sum bankinnskudd, kontanter og lignende		29 459	22 300
Sum omløpsmidler		47 166	44 446
SUM EIENDELER		3 291 114	3 288 394
BALANSE - EGENKAPITAL OG GJELD			
Egenkapital			
Innskutt egenkapital			
Aksjekapital		100 000	100 000
Overkurs		3 000	3 000
Sum innskutt egenkapital		103 000	103 000



Opptjent egenkapital			
Udekket tap		361 112	396 980
Sum opptjent egenkapital		-361 112	-396 980
Sum egenkapital	3, 4	-258 112	-293 980
Gjeld			
Langsiktig gjeld			
Annen langsiktig gjeld			
Øvrig langsiktig gjeld	5	3 548 360	3 582 374
Sum annen langsiktig gjeld		3 548 360	3 582 374
Sum langsiktig gjeld		3 548 360	3 582 374
Kortsiktig gjeld			
Leverandørgjeld		867	
Sum kortsiktig gjeld		867	
Sum gjeld		3 549 227	3 582 374
SUM EGENKAPITAL OG GJELD		3 291 114	3 288 394



Organisasjonsnr: 891 992 882
ARIOS AS

NOTEOPPLYSNINGER - SELSKAP - alle poster oppgitt i hele tall

Note

Antall årsverk i regnskapsåret
0.00

<u>Sum</u>	<u>Beløp</u>
<u>Balanseført verdi 31.12.</u>	<u>Varige driftsmidler Immaterielle eiend.</u>

Konsernregnskap

Morselskapet sitt navn

Forretningskontor for morselskapet

Begrunnelse for at datterselskap er utelatt fra konsolideringen

<u>Samlet beløp - tilknyttet selskap</u>	<u>Årets</u>	<u>Fjorårets</u>
--	--------------	------------------

<u>Samlet beløp - foretak i samme konsern</u>	<u>Årets</u>	<u>Fjorårets</u>
---	--------------	------------------

<u>Samlet beløp - foretak i samme konsern</u>	<u>Årets</u>	<u>Fjorårets</u>
---	--------------	------------------

<u>Samlet beløp - felles kontrollert virksomhet</u>	<u>Årets</u>	<u>Fjorårets</u>
---	--------------	------------------

<u>Pantstillelse</u>	<u>Beløp</u>
----------------------	--------------

<u>Beholdning av egne aksjer</u>	<u>Antall</u>	<u>Pålydende</u>	<u>Andel av aksjek.</u>
----------------------------------	---------------	------------------	-------------------------



Årsregnskap 2024 Arios AS

Resultatregnskap
Balanse
Noter til regnskapet

Org.nr.: 891 992 882



Resultatregnskap

Arios AS

	Note	2024	2023
Annen driftsinntekt		120 000	120 000
Sum driftsinntekter		120 000	120 000
Annen driftskostnad	1	85 460	69 910
Sum driftskostnader		85 460	69 910
Driftsresultat		34 540	50 090
Finansinntekter og finanskostnader			
Annen finansinntekt		7 158	1 863
Verdiøkning markedsbaserte omløpsmidler		0	7 744
Verdireduksjon markedsbaserte omløpsmidler		5 831	0
Resultat av finansposter		1 328	9 607
Resultat før skattekostnad		35 867	59 698
Årsresultat		35 867	59 698
Overføringer			
Overført til udekket tap		-35 867	-59 698
Sum overføringer		35 867	59 698



Balanse

Arios AS

Eiendeler	Note	2024	2023
Anleggsmidler			
Varige driftsmidler			
Tomter, bygninger o.a. fast eiendom	2	3 243 949	3 243 949
Sum varige driftsmidler		3 243 949	3 243 949
Sum anleggsmidler		3 243 949	3 243 949
Omløpsmidler			
Fordringer			
Andre kortsiktige fordringer		10 673	9 280
Sum fordringer		10 673	9 280
Investeringer			
Markedsbaserte aksjer		7 035	12 866
Sum investeringer		7 035	12 866
Bankinnskudd, kontanter o.l.		29 459	22 300
Sum omløpsmidler		47 166	44 446
Sum eiendeler		3 291 114	3 288 394



Balanse

Arios AS

Egenkapital og gjeld	Note	2024	2023
Egenkapital			
Innskutt egenkapital			
Aksjekapital		100 000	100 000
Overkurs		3 000	3 000
Sum innskutt egenkapital		103 000	103 000
Opptjent egenkapital			
Udekket tap		-361 112	-396 980
Sum opptjent egenkapital		-361 112	-396 980
Sum egenkapital	3, 4	-258 112	-293 980
Gjeld			
Annen langsiktig gjeld			
Øvrig langsiktig gjeld	5	3 548 360	3 582 374
Sum annen langsiktig gjeld		3 548 360	3 582 374
Kortsiktig gjeld			
Leverandørgjeld		867	0
Sum kortsiktig gjeld		867	0
Sum gjeld		3 549 227	3 582 374
Sum egenkapital og gjeld		3 291 114	3 288 394

Bergen
Styret i Arios AS

Tor Christian Sæthre
styreleder/daglig leder



Regnskapsprinsipper

Årsregnskapet er satt opp i samsvar med regnskapsloven og NRS 8 - God regnskapsskikk for små foretak.

Driftsinntekter

Inntektsføring ved salg av varer skjer på leveringstidspunktet. Tjenester inntektsføres etter hvert som de leveres.

Skatt

Skattekostnaden i resultatregnskapet omfatter både periodens betalbare skatt og endring i utsatt skatt. Utsatt skatt er beregnet med 22 % på grunnlag av de midlertidige forskjeller som eksisterer mellom regnskapsmessige og skattemessige verdier, samt ligningsmessig underskudd til fremføring ved utgangen av regnskapsåret. Skatteøkende og skattereduserende midlertidige forskjeller som reverserer eller kan reverseres i samme periode er utlignet og nettoført.

Klassifisering og vurdering av anleggsmidler

Anleggsmidler omfatter eiendeler bestemt til varig eie og bruk. Anleggsmidler er vurdert til anskaffelseskost. Varige driftsmidler balanseføres og avskrives over driftsmidlets økonomiske levetid. Avskrivningsperioden for fast eiendom anskaffet etter 2009 er dekomponert i en del som gjelder råbygget og en del som gjelder faste tekniske installasjoner. Varige driftsmidler nedskrives til gjenvinnbart beløp ved verdifall som forventes ikke å være forbigående. Gjenvinnbart beløp er det høyeste av netto salgsverdi og verdi i bruk. Verdi i bruk er nåverdi av fremtidige kontantstrømmer knyttet til eiendelen. Nedskrivningen reverseres når grunnlaget for nedskrivningen ikke lenger er til stede.

Klassifisering og vurdering av omløpsmidler

Omløpsmidler og kortsiktig gjeld omfatter normalt poster som forfaller til betaling innen ett år etter balansedagen, samt poster som knytter seg til varekretsløpet. Omløpsmidler vurderes til laveste verdi av anskaffelseskost og virkelig verdi.

Fordringer

Kundefordringer og andre fordringer oppføres til pålydende etter fradrag for avsetning til forventet tap. Avsetning til tap gjøres på grunnlag av en individuell vurdering av de enkelte fordringene.

Note 1 Lønnskostnader og antall årsverk

Lønnskostnader

	2024	2023
Sum	0	0

Selskapet har i 2024 sysselsatt 0 årsverk.

Note 2 Anleggsmidler

	Bygninger og tomter	Sum
Anskaffelseskost pr. 01.01.24	3 243 949	3 243 949
= Anskaffelseskost 31.12.24	3 243 949	3 243 949
= Bokført verdi 31.12.24	3 243 949	3 243 949



Note 3 Fortsatt drift

Resultatet for 2024 viser et overskudd på kr. 35 867 etter skatt, mot kr. 59 698 i 2023. Soliditeten og likviditeten er lav. Omsetningen forventer vi vil gi positive, men relativt lite bidrag til resultatet i årene som kommer. De reelle verdiene på eiendelene i selskapet er høyere enn gjelden og tilsier dermed videre drift.

Styret vurderer at forutsetningene for fortsatt drift er til stede og legger det til grunn for sin virksomhet.


Note 4 Egenkapital

	Aksjekapital	Overkurs	Annen egenkapital	Innskutt egenkapital	Udekket tap	Sum egenkapital
Pr. 31.12.2023	100 000	3 000		0	-396 980	-293 980
Årets resultat					35 867	35 867
Pr 31.12.2024	100 000	3 000		0	-361 112	-258 112

Note 5 Gjeld

	2024	2023
Sum	0	0
Langsiktig gjeld med forfall innen 5 år		
Annen langsiktig gjeld	3 548 360	3 582 374
Sum	3 548 360	3 582 374
Gjeld sikret ved pant	0	0

Utestående gjeld er gjeld fra eier. Lånet er ikke renteberegnet.




Årsregnskap 2024

Arios AS

Resultatregnskap
Balanse
Noter til regnskapet

Org.nr.: 891 992 882



Resultatregnskap

Arios AS


	Note	2024	2023
Annen driftsinntekt		120 000	120 000
Sum driftsinntekter		120 000	120 000
Annen driftskostnad	1	85 460	69 910
Sum driftskostnader		85 460	69 910
Driftsresultat		34 540	50 090
Finansinntekter og finanskostnader			
Annen finansinntekt		7 158	1 863
Verdiøkning markedsbaserte omløpsmidler		0	7 744
Verdireduksjon markedsbaserte omløpsmidler		5 831	0
Resultat av finansposter		1 328	9 607
Resultat før skattekostnad		35 867	59 698
Årsresultat		35 867	59 698
Overføringer			
Overført til udekket tap		-35 867	-59 698
Sum overføringer		35 867	59 698



Balanse

Arios AS

Eiendeler	Note	2024	2023
Anleggsmidler			
Varige driftsmidler			
Tomter, bygninger o.a. fast eiendom	2	3 243 949	3 243 949
Sum varige driftsmidler		3 243 949	3 243 949
Sum anleggsmidler		3 243 949	3 243 949
Omløpsmidler			
Fordringer			
Andre kortsiktige fordringer		10 673	9 280
Sum fordringer		10 673	9 280
Investeringer			
Markedsbaserte aksjer		7 035	12 866
Sum investeringer		7 035	12 866
Bankinnskudd, kontanter o.l.		29 459	22 300
Sum omløpsmidler		47 166	44 446
Sum eiendeler		3 291 114	3 288 394



Balanse

Arios AS

Egenkapital og gjeld	Note	2024	2023
Egenkapital			
Innskutt egenkapital			
Aksjekapital		100 000	100 000
Overkurs		3 000	3 000
Sum innskutt egenkapital		103 000	103 000
Opptjent egenkapital			
Udekket tap		-361 112	-396 980
Sum opptjent egenkapital		-361 112	-396 980
Sum egenkapital	3, 4	-258 112	-293 980
Gjeld			
Annen langsiktig gjeld			
Øvrig langsiktig gjeld	5	3 548 360	3 582 374
Sum annen langsiktig gjeld		3 548 360	3 582 374
Kortsiktig gjeld			
Leverandørgjeld		867	0
Sum kortsiktig gjeld		867	0
Sum gjeld		3 549 227	3 582 374
Sum egenkapital og gjeld		3 291 114	3 288 394

Bergen
Styret i Arios AS

Tor Christian Sæthre
styreleder/daglig leder



Regnskapsprinsipper

Årsregnskapet er satt opp i samsvar med regnskapsloven og NRS 8 - God regnskapsskikk for små foretak.

Driftsinntekter

Inntektsføring ved salg av varer skjer på leveringstidspunktet. Tjenester inntektsføres etter hvert som de leveres.

Skatt

Skattekostnaden i resultatregnskapet omfatter både periodens betalbare skatt og endring i utsatt skatt. Utsatt skatt er beregnet med 22 % på grunnlag av de midlertidige forskjeller som eksisterer mellom regnskapsmessige og skattemessige verdier, samt ligningsmessig underskudd til fremføring ved utgangen av regnskapsåret. Skatteøkende og skattereduserende midlertidige forskjeller som reverserer eller kan reverseres i samme periode er utlignet og nettoført.

Klassifisering og vurdering av anleggsmidler

Anleggsmidler omfatter eiendeler bestemt til varig eie og bruk. Anleggsmidler er vurdert til anskaffelseskost. Varige driftsmidler balanseføres og avskrives over driftsmidlets økonomiske levetid. Avskrivningsperioden for fast eiendom anskaffet etter 2009 er dekomponert i en del som gjelder råbygget og en del som gjelder faste tekniske installasjoner. Varige driftsmidler nedskrives til gjenvinnbart beløp ved verdifall som forventes ikke å være forbigående. Gjenvinnbart beløp er det høyeste av netto salgsverdi og verdi i bruk. Verdi i bruk er nåverdi av fremtidige kontantstrømmer knyttet til eiendelen. Nedskrivningen reverseres når grunnlaget for nedskrivningen ikke lenger er til stede.

Klassifisering og vurdering av omløpsmidler

Omløpsmidler og kortsiktig gjeld omfatter normalt poster som forfaller til betaling innen ett år etter balansedagen, samt poster som knytter seg til varekretsløpet. Omløpsmidler vurderes til laveste verdi av anskaffelseskost og virkelig verdi.

Fordringer

Kundefordringer og andre fordringer oppføres til pålydende etter fradrag for avsetning til forventet tap. Avsetning til tap gjøres på grunnlag av en individuell vurdering av de enkelte fordringene.

Note 1 Lønnskostnader og antall årsverk

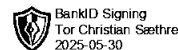
Lønnskostnader

	2024	2023
Sum	0	0

Selskapet har i 2024 sysselsatt 0 årsverk.

Note 2 Anleggsmidler

	Bygninger og tomter	Sum
Anskaffelseskost pr. 01.01.24	3 243 949	3 243 949
= Anskaffelseskost 31.12.24	3 243 949	3 243 949
= Bokført verdi 31.12.24	3 243 949	3 243 949



Note 3 Fortsatt drift

Resultatet for 2024 viser et overskudd på kr. 35 867 etter skatt, mot kr. 59 698 i 2023. Soliditeten og likviditeten er lav. Omsetningen forventer vi vil gi positive, men relativt lite bidrag til resultatet i årene som kommer. De reelle verdiene på eiendelene i selskapet er høyere enn gjelden og tilsier dermed videre drift.

Styret vurderer at forutsetningene for fortsatt drift er til stede og legger det til grunn for sin virksomhet.

Note 4 Egenkapital

	Aksjekapital	Overkurs	Annen innskutt egenkapital	Udekket tap	Sum egenkapital
Pr. 31.12.2023	100 000	3 000	0	-396 980	-293 980
Årets resultat				35 867	35 867
Pr 31.12.2024	100 000	3 000	0	-361 112	-258 112

Note 5 Gjeld

	2024	2023
Sum	0	0
Langsiktig gjeld med forfall innen 5 år		
Annen langsiktig gjeld	3 548 360	3 582 374
Sum	3 548 360	3 582 374

Gjeld sikret ved pant 0 0

Utestående gjeld er gjeld fra eier. Lånet er ikke renteberegnet.