



ÅRSREGNSKAPET FOR REGNSKAPSÅRET 2023 - GENERELL INFORMASJON

Enheten

Organisasjonsnummer: 920 151 965
Organisasjonsform: Aksjeselskap
Foretaksnavn: VOLUE INSIGHT AS
Forretningsadresse: Langbryggen 9
4841 ARENDAL

Regnskapsår

Årsregnskapets periode: 01.01.2023 - 31.12.2023

Konsern

Morselskap i konsern: Nei

Regnskapsregler

Regler for små foretak benyttet: Ja
Benyttet ved utarbeidelsen av årsregnskapet til selskapet: Forenklet IFRS

Årsregnskapet fastsatt av kompetent organ

Bekreftet av representant for selskapet: Anita Løseth
Dato for fastsettelse av årsregnskapet: 15.05.2024

Grunnlag for avgivelse

År 2023: Årsregnskapet er elektronisk innlevert
År 2022: Tall er hentet fra elektronisk innlevert årsregnskap fra 2023

Det er ikke krav til at årsregnskapet m.v. som sendes til Regnskapsregisteret er undertegnet. Kontrollen på at dette er utført ligger hos revisor/enhetens øverste organ. Sikkerheten ivaretas ved at innsender har rolle/rettighet for innsending av årsregnskapet via Altinn, og ved at det bekreftes at årsregnskapet er fastsatt av kompetent organ.

Brønnøysundregistrene, 17.07.2025



Resultatregnskap

Beløp i: NOK	Note	2023	2022
RESULTATREGNSKAP			
Inntekter			
Salgsinntekt	4	152 405 000	112 185 000
Sum inntekter		152 405 000	112 185 000
Kostnader			
Varekostnad		6 338 000	6 852 000
Lønnskostnad	5, 6	32 125 000	30 421 000
Avskrivning av driftsmidler og immaterielle eiendeler	7, 8	14 486 000	8 228 000
Nedskrivning av varige driftsmidler og immaterielle eiendeler	7, 8		
Annen driftskostnad	6, 9	39 844 000	54 249 000
Sum kostnader		92 793 000	99 750 000
Driftsresultat		59 612 000	12 435 000
Finansinntekter og finanskostnader			
Annen renteinntekt	10		
Annen finansinntekt	10	13 196 000	5 875 000
Sum finansinntekter		13 196 000	5 876 000
Annen rentekostnad	10		
Annen finanskostnad	10	10 355 000	4 218 000
Sum finanskostnader		10 355 000	4 218 000
Netto finans		2 841 000	1 658 000
Ordinært resultat før skattekostnad		62 453 000	14 093 000
Skattekostnad på resultat	11	13 307 000	2 880 000
Ordinært resultat etter skattekostnad		49 146 000	11 213 000
Årsresultat	12	49 146 000	11 213 000
Årsresultat etter minoritetsinteresser		49 146 000	11 213 000
Gevinst (tap) på egenkapitalinstrumenter			-1 991 000
Sum resultatkomponenter for IFRS-foretak			-1 991 000



Resultatregnskap

Beløp i: NOK	Note	2023	2022
Totalresultat		49 146 000	9 222 000
Overføringer og disponeringer			
Avgitt konsernbidrag		47 534 000	9 340 000
Avsatt til annen egenkapital		1 612 000	-118 000
Sum overføringer og disponeringer		49 146 000	9 222 000



Balanse

Beløp i: NOK	Note	2023	2022
BALANSE - EIENDELER			
Anleggsmidler			
Immaterielle eiendeler			
Utvikling	7	68 658 000	52 233 000
Konsesjoner, patenter o.l.	7		
Utsatt skattefordel	11		
Goodwill	7		
Sum immaterielle eiendeler		68 658 000	52 233 000
Varige driftsmidler			
Tomter, bygninger o.a. fast eiendom	8, 13	7 745 000	9 862 000
Driftsløsøre, inventar o.a. utstyr	8	966 000	868 000
Sum varige driftsmidler		8 711 000	10 729 000
Finansielle anleggsmidler			
Lån til foretak i samme konsern	14		
Sum anleggsmidler		77 370 000	62 962 000
Omløpsmidler			
Varer			
Fordringer			
Kundefordringer		10 933 000	8 602 000
Andre kortsiktige fordringer	15	4 654 000	4 613 000
Konsernfordringer	14	17 440 000	
Sum fordringer		33 027 000	13 215 000
Bankinnskudd, kontanter og lignende			
Bankinnskudd, kontanter o.l.	16	12 842 000	17 415 000
Sum bankinnskudd, kontanter og lignende		12 842 000	17 415 000
Sum omløpsmidler		45 869 000	30 631 000
SUM EIENDELER		123 238 000	93 593 000



Balanse

Beløp i: NOK	Note	2023	2022
BALANSE - EGENKAPITAL OG GJELD			
Egenkapital			
Innskutt egenkapital			
Aksjekapital	17	13 650 000	13 650 000
Overkurs		4 727 000	4 727 000
Sum innskutt egenkapital		18 377 000	18 377 000
Opptjent egenkapital			
Annen egenkapital		18 340 000	15 175 000
Sum opptjent egenkapital		18 340 000	15 175 000
Sum egenkapital	12	36 718 000	33 553 000
Gjeld			
Langsiktig gjeld			
Utsatt skatt	11	377 000	39 000
Sum avsetninger for forpliktelser		377 000	39 000
Annen langsiktig gjeld			
Øvrig langsiktig gjeld	13	3 033 000	3 580 000
Sum annen langsiktig gjeld		3 033 000	3 580 000
Sum langsiktig gjeld		3 410 000	3 618 000
Kortsiktig gjeld			
Leverandørgjeld	14	3 344 000	3 416 000
Betalbar skatt	11		
Skyldig offentlige avgifter		2 745 000	3 261 000
Kortsiktig konserngjeld	14	62 629 000	37 793 000
Annen kortsiktig gjeld	13, 14, 15	14 392 000	11 953 000
Sum kortsiktig gjeld		83 111 000	56 422 000
Sum gjeld		86 521 000	60 040 000
SUM EGENKAPITAL OG GJELD		123 238 000	93 593 000



Brønnøysundregistrene

ÅRSREGNSKAP FOR REGNSKAPSÅRET 2023 - GENERELL INFORMASJON

Journalnummer: 2024 626902

Enheten

Organisasjonsnummer: 920 151 965
Organisasjonsform: Aksjeselskap
Foretaksnavn: VOLUE INSIGHT AS
Forretningsadresse: Langbryggen 9
4841 ARENDAL

Regnskapsår

Årsregnskapets periode: 01.01.2023 - 31.12.2023

Konsern

Morselskap i konsern: Nei

Regnskapsregler

Regler for små foretak benyttet: Ja
Benyttet ved utarbeidelsen av
årsregnskapet til selskapet: Forenklet IFRS

Årsregnskapet fastsatt av kompetent organ

Bekreftet av representant for selskapet: Anita Løseth
Dato for fastsettelse av årsregnskapet: 15.05.2024

Revisjon

Årsregnskapet er utarbeidet av ekstern
autorisert regnskapsfører: Ja

Grunnlag for avgivelse

År 2023: Årsregnskap er elektronisk innlevert.
År 2022: Tall er hentet fra elektronisk innlevert årsregnskap fra 2023.

Det er ikke krav til at årsregnskapet m.v. som sendes til Regnskapsregisteret er undertegnet. Kontrollen på at dette er utført ligger hos revisor/enhetens øverste organ. Sikkerheten ivaretas ved at innsender har rolle/rettighet for innsending av årsregnskapet via Altinn, og ved at det bekreftes at årsregnskapet er fastsatt av kompetent organ.

Brønnøysundregistrene, 15.07.2024



Organisasjonsnr: 920 151 965
VOLUE INSIGHT AS

RESULTATREGNSKAP

Beløp i: NOK	Note	2023	2022
RESULTATREGNSKAP			
Inntekter			
Salgsinntekt	4	152 405 000	112 185 000
Sum inntekter		152 405 000	112 185 000
Kostnader			
Varekostnad		6 338 000	6 852 000
Lønnskostnad	5, 6	32 125 000	30 421 000
Avskrivning av driftsmidler og immaterielle eiendeler	7, 8	14 486 000	8 228 000
Nedskrivning av varige driftsmidler og immaterielle eiendeler	7, 8		
Annen driftskostnad	6, 9	39 844 000	54 249 000
Sum kostnader		92 793 000	99 750 000
Driftsresultat		59 612 000	12 435 000
Finansinntekter og finanskostnader			
Annen renteinntekt	10		
Annen finansinntekt	10	13 196 000	5 875 000
Sum finansinntekter		13 196 000	5 876 000
Annen rentekostnad	10		
Annen finanskostnad	10	10 355 000	4 218 000
Sum finanskostnader		10 355 000	4 218 000
Netto finans		2 841 000	1 658 000
Ordinært resultat før skattekostnad		62 453 000	14 093 000
Skattekostnad på resultat	11	13 307 000	2 880 000
Ordinært resultat etter skattekostnad		49 146 000	11 213 000
Årsresultat	12	49 146 000	11 213 000
Årsresultat etter minoritetsinteresser		49 146 000	11 213 000
Gevinst (tap) på egenkapitalinstrumenter			-1 991 000
Sum resultatkomponenter for IFRS-foretak			-1 991 000
Totalresultat		49 146 000	9 222 000
Overføringer og disponeringer			



Avgitt konsernbidrag	47 534 000	9 340 000
Avsatt til annen egenkapital	1 612 000	-118 000
Sum overføringer og disponeringer	49 146 000	9 222 000



Organisasjonsnr: 920 151 965
VOLUE INSIGHT AS

BALANSE

Beløp i: NOK	Note	2023	2022
BALANSE - EIENDELER			
Anleggsmidler			
Immaterielle eiendeler			
Utvikling	7	68 658 000	52 233 000
Konsesjoner, patenter o.l.	7		
Utsatt skattefordel	11		
Goodwill	7		
Sum immaterielle eiendeler		68 658 000	52 233 000
Varige driftsmidler			
Tomter, bygninger o.a. fast eiendom	8, 13	7 745 000	9 862 000
Driftsløsøre, inventar o. a. utstyr	8	966 000	868 000
Sum varige driftsmidler		8 711 000	10 729 000
Finansielle anleggsmidler			
Lån til foretak i samme konsern	14		
Sum anleggsmidler		77 370 000	62 962 000
Omløpsmidler			
Varer			
Fordringer			
Kundefordringer		10 933 000	8 602 000
Andre kortsiktige fordringer	15	4 654 000	4 613 000
Konsernfordringer	14	17 440 000	
Sum fordringer		33 027 000	13 215 000
Bankinnskudd, kontanter og lignende			
Bankinnskudd, kontanter o. l.	16	12 842 000	17 415 000
Sum bankinnskudd, kontanter og lignende		12 842 000	17 415 000
Sum omløpsmidler		45 869 000	30 631 000
SUM EIENDELER		123 238 000	93 593 000

BALANSE - EGENKAPITAL OG GJELD

Egenkapital
Innskutt egenkapital



Aksjekapital	17	13 650 000	13 650 000
Overkurs		4 727 000	4 727 000
Sum innskutt egenkapital		18 377 000	18 377 000
Opptjent egenkapital			
Annen egenkapital		18 340 000	15 175 000
Sum opptjent egenkapital		18 340 000	15 175 000
Sum egenkapital	12	36 718 000	33 553 000
Gjeld			
Langsiktig gjeld			
Utsatt skatt	11	377 000	39 000
Sum avsetninger for forpliktelseser		377 000	39 000
Annen langsiktig gjeld			
Øvrig langsiktig gjeld	13	3 033 000	3 580 000
Sum annen langsiktig gjeld		3 033 000	3 580 000
Sum langsiktig gjeld		3 410 000	3 618 000
Kortsiktig gjeld			
Leverandørgjeld	14	3 344 000	3 416 000
Betalbar skatt	11		
Skyldig offentlige avgifter		2 745 000	3 261 000
Kortsiktig konserngjeld	14	62 629 000	37 793 000
Annen kortsiktig gjeld	13, 14, 1	14 392 000	11 953 000
Sum kortsiktig gjeld		83 111 000	56 422 000
Sum gjeld		86 521 000	60 040 000
SUM EGENKAPITAL OG GJELD		123 238 000	93 593 000



Organisasjonsnr: 920 151 965
VOLUE INSIGHT AS

NOTEOPPLYSNINGER - SELSKAP - alle poster oppgitt i hele tall

Note
6

Antall årsverk i regnskapsåret
30.00

Sum Beløp

Balanseført verdi 31.12. Varige driftsmidler Immaterielle eiend.

Konsernregnskap

Morselskapet sitt navn

Forretningskontor for morselskapet

Begrunnelse for at datterselskap er utelatt fra konsolideringen

Samlet beløp - tilknyttet selskap Årets Fjorårets

Samlet beløp - foretak i samme konsern Årets Fjorårets

Samlet beløp - foretak i samme konsern Årets Fjorårets

Samlet beløp - felles kontrollert virksomhet Årets Fjorårets

Pantstillelse Beløp

Beholdning av egne aksjer Antall Pålydende Andel av aksjek.



Årsregnskap 2023

Value Insight AS

Styrets årsberetning
Resultatregnskap
Balanse
Kontantstrøm
Noter til regnskapet

Org.nr.: 920 151 965



VOLUE INSIGHT AS

920 151 965

Årsberetning 2023 for Volue Insight AS

VIRKSOMHETENS ART

Selskapets forretningside og virksomhet

Volue Insight AS skal være en ledende uavhengig aktør i de markeder selskapet deltar i. Tjenester tilbys aktører som opererer eller handler i markeder for elektrisk kraft. Selskapets virksomhet drives fra Arendal og hjemmemarked er Europa.

Kunder

Kundene er hovedsakelig produsenter og distributører av kraft, industrikonsern, kommersielle forbrukere, krafthandlere og investorer.

Analyse og rådgivning

Kunnskap om faktorene som påvirker prisene i det europeiske kraftmarkedet er et kjerneområde i Volue Insight AS virksomhet. Gjennom daglig overvåkning og kontinuerlig oppfølging av kritiske faktorer som påvirker kraftprisene, har selskapet et godt grunnlag til å simulere prisutviklingen på kort og lang sikt. Selskapet driver løpende utvikling av sine løsninger og selskapet har i 2023 aktivert utviklingskostnader på TNOK 28 000.

Fortsatt drift

I årsregnskapet er forutsetningen om fortsatt drift lagt til grunn da det etter styrets oppfatning ikke er forhold som tilsier noe annet.

Arbeidsmiljø

Selskapet hadde i snitt 30 årsverk i 2023, og 36 årsverk i 2022. Arbeidsmiljøet i bedriften anses godt. Sykefraværet i selskapet i 2023 var på 854 dager hvilket tilsvarer 1,9 % av total arbeidstid. Det psykososiale og faglige arbeidsmiljøet anses som godt. Det var i 2023 ikke noen personskader. Selskapet hadde i 2023 ingen større skader på noe av sitt materiell.

Likestilling

Selskapet hadde ved årsskiftet 24 % kvinnelige ansatte. Selskapets ledelse består av 3 menn og 2 kvinner. Selskapets styre består av 3 menn.

Diskriminering

Diskrimineringslovens formål er å fremme likestilling, sikre like muligheter og rettigheter og å hindre diskriminering på grunn av etnisitet, nasjonal opprinnelse, avstamning, hudfarge, språk, religion og livssyn. Selskapet er og skal være en arbeidsplass hvor likestilling fremmes og hvor det ikke forekommer diskriminering på grunn av nedsatt funksjonsevne.

Ytre miljø og samfunnsansvar

Virksomheten har uvesentlig påvirkning på det ytre miljø. Volue Insight AS sitt morselskap Volue ASA utarbeider en rapport om samfunnsansvar i henhold til kravene i regnskapslovens §3-3c. Rapporten dekker hele konsernet inklusive Volue Insight AS.

Volue Insight AS sitt morselskap Volue ASA utarbeider rapport om samfunnsansvar i henhold til kravene i regnskapslovens §3-3c, og her fremgår redegjørelse om åpenhetsloven for hele Volue-gruppen, inkludert Volue Insight AS.

Finansiell risiko

Selskapet er utsatt for kredittrisiko og valutarisiko i sin ordinære forretningsvirksomhet og overvåker løpende at risikoen er akseptabel innenfor disse områdene, se note 2 for mer informasjon.

VOLUE INSIGHT AS

SIDE 2



VOLUE INSIGHT AS

920 151 965

Redegjørelse for årsregnskapet

Selskapets årsregnskap avlegges i henhold til regnskapsloven § 3-9 og Forskrift om forenklet anvendelse av internasjonale regnskapsstandarder fastsatt av finansdepartementet 3. november 2014. Dette innebærer i hovedsak at innregning og måling følger internasjonale regnskapsstandarder (IFRS) og presentasjon og noteopplysninger er i henhold til norsk regnskapslov og god regnskapsskikk.

Etter styrets oppfatning gir årsregnskapet et rettviseende bilde av selskapets stilling pr. årsskiftet. Styret kjenner ikke til forhold av vesentlig betydning for bedømmelsen av selskapet, utover hva som fremgår i regnskapet.

Årsregnskapet viser et overskudd på TNOK 49 146. Tilsvarende tall i 2022 var TNOK 9 222.
Driftsinntektene utgjorde TNOK 152 405. Tilsvarende tall i 2022 var TNOK 112 185.
Selskapets egenkapital er TNOK 36 718. Tilsvarende tall i 2022 var TNOK 33 553.

Foretakets fremtidige utvikling

Etter styrets oppfatning er selskapets finansielle stilling god. Likviditeten anses som tilfredsstillende, og selskapets løpende virksomhet er i stor grad selvfinansierende. Selskapets kontantstrøm fra operasjonelle aktiviteter var i 2023 TNOK 79 148. Tilsvarende tall i 2022 var TNOK 33 081. Selskapets egenkapitalandel er henholdsvis 30 % i 2023 og 36 % i 2022. Reduksjon skyldes hovedsaklig at all skattepliktig inntekt er gitt som konsernbidrag. Det forventes positivt resultat for regnskapsåret 2024.

Ansvarsforsikring

Volue Insight AS har en ansvarsforsikring for styret under Arendals Fossekompani ASAs forsikring på samme vilkår som Arendals Fossekompani.

Årsresultat og disponeringer

I 2023 hadde selskapet et resultat etter skattekostnad på kr 49 146 som foreslås disponert slik:

Disponering	Beløp
Avsatt til konsernbidrag	47 534
Til annen egenkapital	1 612
Totalt disponert	49 146

Arendal, 27.06.2024
Styret i Volue Insight AS


Trond Straume | Jun 27, 2024 22:26 GMT+2
Trond Straume
Styreleder


Arnstein Kjesbu | Jun 27, 2024 23:17 GMT+2
Arnstein Kjesbu
Styremedlem/daglig leder


Kent Andre Omenås
Kent Andre Omenås
Styremedlem

VOLUE INSIGHT AS

SIDE 3



RESULTATREGNSKAP

VOLUE INSIGHT AS

DRIFTSINNETEKTER OG DRIFTSKOSTNADER	Note	2023	2022
Tall i NOK (1 000)			
Salgsinntekt	4	152 405	112 185
Sum driftsinntekter		152 405	112 185
Varekostnad		6 338	6 852
Lønnskostnad	5, 6	32 125	30 421
Avskrivning av driftsmidler og immaterielle eiendeler	7, 8	14 486	8 228
Annen driftskostnad	6, 9	39 844	54 249
Sum driftskostnader		92 793	99 750
Driftsresultat		59 612	12 435
FINANSINNETEKTER OG FINANSKOSTNADER			
Annen finansinntekt	10	13 196	5 875
Annen finanskostnad	10	10 355	4 218
Resultat av finansposter		2 841	1 658
Resultat før skattekostnad		62 453	14 093
Skattekostnad på resultat	11	13 307	2 880
Resultat		49 146	11 213
EKSTRAORDINÆRE INNETEKTER OG KOSTNADER			
Årsresultat	12	49 146	11 213
ANDRE RESULTATKOMPONENTER			
KOMPONENTER SOM IKKE SKAL REKLASSIFISERES OVER RESULTATET			
Gevinst (tap) på egenkapitalinstrumenter		0	-1 991
KOMPONENTER SOM KAN REKLASSIFISERES OVER RESULTATET			
Sum andre resultatkomponenter		0	-1 991
Totalresultat		49 146	9 222
OVERFØRINGER			
Avsatt konsernbidrag		47 534	9 340
Avsatt til annen egenkapital		1 612	-118
Sum overføringer		49 146	9 222

VOLUE INSIGHT AS

SIDE 4



BALANSE

VOLUE INSIGHT AS

Tall i NOK (1 000)

EIENDELER	Note	2023	2022
ANLEGGSMIDLER			
IMMATERIELLE EIENDELER			
Utvikling	7	68 658	52 233
Sum immaterielle eiendeler		68 658	52 233
VARIGE DRIFTSMIDLER			
Tomter, bygninger o.a. fast eiendom	8, 13	7 745	9 862
Driftsløsøre, inventar o.a. utstyr	8	966	868
Sum varige driftsmidler		8 711	10 729
Sum anleggsmidler		77 370	62 962
OMLØPSMIDLER			
FORDRINGER			
Kundefordringer		10 933	8 602
Andre kortsiktige fordringer	15	4 654	4 613
Konsernfordringer	14	17 440	0
Sum fordringer		33 027	13 215
INVESTERINGER			
Bankinnskudd, kontanter o.l.	16	12 842	17 415
Sum omløpsmidler		45 869	30 631
Sum eiendeler		123 238	93 593

VOLUE INSIGHT AS

SIDE 5



BALANSE

VOLUE INSIGHT AS

Tall i NOK (1 000)

EGENKAPITAL OG GJELD	Note	2023	2022
EGENKAPITAL			
INNSKUTT EGENKAPITAL			
Aksjekapital	17	13 650	13 650
Overkurs		4 727	4 727
Sum innskutt egenkapital		18 377	18 377
OPPTJENT EGENKAPITAL			
Annen egenkapital		18 340	15 175
Sum opptjent egenkapital		18 340	15 175
Sum egenkapital	12	36 718	33 553
GJELD			
AVSETNING FOR FORPLIKTELSE			
Utsatt skatt	11	377	39
Sum avsetning for forpliktelser		377	39
ANNEN LANGSIKTIG GJELD			
Øvrig langsiktig gjeld	13	3 033	3 580
Sum annen langsiktig gjeld		3 033	3 580
KORTSIKTIG GJELD			
Leverandørgjeld	14	3 344	3 416
Skyldig offentlige avgifter		2 745	3 261
Konserngjeld	14	62 629	37 793
Annen kortsiktig gjeld	13, 14, 15	14 392	11 953
Sum kortsiktig gjeld		83 111	56 422
Sum gjeld		86 521	60 040
Sum egenkapital og gjeld		123 238	93 593

Arendal, 27.06.2024
Styret i Volue Insight AS

Trond Straume
Trond Straume (Jun 27, 2024 22:24 GMT+2)
Trond Straume
Styreleder

Arnstein Kjesbu
Arnstein Kjesbu (Jun 27, 2024 23:17 GMT+2)
Arnstein Kjesbu
Styremedlem/daglig leder

Kent Andre Omenås
Kent Andre Omenås
Styremedlem



INDIREKTE KONTANTSTRØM

VOLUE INSIGHT AS

	Note	2023	2022
KONTANTSTRØMMER FRA OPERASJONELLE AKTIVITETER			
Resultat før skattekostnad		62 453	14 093
Periodens betalte skatt		0	-351
Ordinære avskrivninger		14 486	8 228
Endring i kundefordringer		-1 331	-2 306
Endring i leverandørgjeld		-72	1 327
Endring i andre tidsavgrensingsposter		3 612	12 091
Netto kontantstrøm fra operasjonelle aktiviteter		79 148	33 081
KONTANTSTRØMMER FRA INVESTERINGSAKTIVITETER			
Utbetalinger ved kjøp av varige driftsmidler		-28 280	-21 660
Innbetalinger ved salg av aksjer og andeler i andre fore		0	249
Endring i konsernmellomværende		-17 440	0
Netto kontantstrøm fra investeringsaktiviteter		-45 720	-21 410
KONTANTSTRØMMER FRA FINANSIERINGSAKTIVITETER			
Innbetalinger ved opptak av ny kortsiktig gjeld		1 129	0
Utbetalinger ved nedbetaling av kortsiktig gjeld		-2 289	-1 930
Endring kortsiktig konserngjeld		-26 858	0
Utbetalinger av konsernbidrag		-9 983	-17 721
Netto kontantstrøm fra finansieringsaktiviteter		-38 001	-19 651
Netto endring i kontanter og kontantekvivalenter		-4 573	-7 980
Beh. av kont. og kontantekvivalenter ved per. begynnel		17 415	25 395
Beh. av kont. og kontantekvivalenter ved per. slutt		12 842	17 415

Differanse mellom netto kontantstrøm fra operasjonelle aktiviteter og driftsresultat skyldes innkjøp av tjenester til anlegg i arbeider, samt en forskyvning mellom periodiserte og fakturerte inntekter.



VOLUE INSIGHT AS

920 151 965

Note 1 Regnskapsprinsipper

1. Rapporterende enhet

Volue Insight AS er et selskap hjemmehørende i Norge, med hovedkontor i Arendal.. Volue Insight AS leverer nøyaktige og grundige fundamentale- og prisprognoser for aktører i energimarkedene. Energimarkedet omfatter kraftprodusenter, kraftsalgsvirksomheter, nettselskaper og systemoperatører.

Volue Insight AS er 100 % eid av Volue ASA, forretningskontor i Oslo, som utarbeider konsernregnskap der Volue Insight inngår i konsolideringen.

Regnskapet ble avlagt i styret den 25.06.2024 og vil kunne hentes ut fra selskapets nettside. www.Volue.com.

2. Grunnlag for utarbeidelse

Regnskapet er presentert i norske kroner, som er selskapets funksjonelle valuta, og er avrundet til nærmeste hele tusen. Det er utarbeidet basert på historisk kostprinsipp. Ingen eiendeler, bortsett fra finansielle instrumenter til virkelig verdi med verdiendringer ført over resultatet og finansielle instrumenter til virkelig verdi med verdiendringer ført over utvidet resultat, er balanseført til virkelig verdi.

2.1 Bekreftelse av finansielt rammeverk

Årsregnskapet er avlagt i henhold til regnskapsloven § 3-9 og Forskrift om forenklet anvendelse av internasjonale regnskapsstandarder fastsatt av finansdepartementet 3. november 2014. Dette innebærer i hovedsak at innregning og måling følger internasjonale regnskapsstandarder (IFRS) og presentasjon og noteopplysninger er i henhold til norsk regnskapslov og god regnskapsskikk.

2.2 Presentasjon av årsregnskapet

Selskapet anvender revidert IAS 1 Presentasjon av finansregnskap. Selskapet fører derfor endringer i egenkapitalen som skyldes transaksjoner med eierne i oppstillingen av endringer i egenkapitalen. Andre endringer i egenkapitalen presenteres i oppstillingen av totalresultatet.

2.3 Estimater og vurderinger

Utarbeidelse av finansregnskap i overensstemmelse med IFRS krever at ledelsen gjør vurderinger og estimater og tar forutsetninger som påvirker anvendelsen av regnskapsprinsipper og regnskapsførte beløp på eiendeler og forpliktelser, inntekter og kostnader. Estimater og tilhørende forutsetninger er basert på historisk erfaring og andre faktorer som anses rimelige, forholdene tatt i betraktning. Disse beregningene danner grunnlaget for vurdering av balanseført verdi for eiendeler og forpliktelser som ikke kommer klart fram av andre kilder. Faktiske resultat kan avvike fra disse estimatene.

Estimater og de underliggende forutsetninger vurderes løpende. Endringer i regnskapsmessige estimater innregnes i den perioden endringene oppstår dersom de kun gjelder denne perioden. Dersom endringer også gjelder fremtidige perioder, fordeles effekten over inneværende og fremtidige perioder.

Informasjon om vesentlige områder hvor det eksisterer usikkerhet rundt estimater, hvor det er benyttet skjønnsmessige vurderinger ved bruk av regnskapsprinsipper og som har størst effekt på beløpene i finansregnskapet er beskrevet i notene.

3. Vesentlige regnskapsprinsipper

Regnskapsprinsippene som fremkommer nedenfor, er anvendt konsistent for alle periodene som presenteres i regnskapet.

Anvendte regnskapsprinsipper er konsistente med prinsippene anvendt i foregående regnskapsperiode. Det er ingen endringer i IFRS for 2023 som har vært relevante for eller hatt effekt for selskapets regnskap i 2023.

VOLUE INSIGHT AS

SIDE 8



VOLUE INSIGHT AS

920 151 965

3.1 IFRS 16 – Leieavtaler

IFRS 16 angir prinsipper for innregning, måling, presentasjon og opplysninger om leieavtaler for begge parter i en leieavtale, dvs. kunden (leietager) og tilbyder (utleier). Volue Insight AS har innregnet en forpliktelse til å betale leie (leieforpliktelse) og en eiendel som representerer bruksretten til den underliggende eiendelen i leieperioden (bruksretteiendel). I resultatregnskapet er avskrivning av bruksretteiendelen regnskapsført separat fra renten på leieforpliktelsen.

Volue Insight AS har besluttet å benytte følgende praktiske unntak:

- Unntak for eiendeler av lav verdi (kontorutstyr)
- Unnlate å innregne komponenter i avtalen som ikke er leie

Metode for måling og innregning

Måle leieforpliktelsen

Leieforpliktelsen måles som nåverdien av leiebetalingene for retten til å bruke den underliggende eiendelen i avtaleperioden. Leieperioden representerer perioden som ikke kan annulleres. I tillegg regnes opsjoner om forlengelse med i leieperioden, såfremt det er rimelig sikkerhet for at opsjonen vil bli benyttet. Det samme gjelder dersom det er opsjon om å terminere avtalen såfremt det anses med rimelig sikkerhet av opsjonen vil bli benyttet.

Leiebetalingene inkludert i målingen består i hovedsak av faste leiebetalinger. Volue Insight AS inkluderer ikke variable leiebetalinger i leieforpliktelsen som oppstår fra avtalefestede indeksreguleringer underlagt fremtidige hendelser, som inflasjon. I stedet innregner Selskapet disse kostnadene i resultatet i perioden hendelsen eller forholdet som utløser betalingene oppstår. Leieforpliktelsen måles deretter ved å øke balanseført verdi slik at den gjenspeiler rente på leieforpliktelsen, redusere balanseført verdi slik at den gjenspeiler innbetalt leie og måle balanseført verdi på nytt slik at den gjenspeiler eventuelle nye vurderinger eller leiemodifikasjoner, eller slik at den gjenspeiler justeringer i leiebetalinger på grunn av justering av en indeks eller rate.

Volue Insight AS presenterer leieforpliktelsen sammen med annen gjeld, mens bruksrett-eiendelen presenteres sammen med øvrige eiendeler i oppstillingen av balansen.

Det alt vesentligste av Selskapets leieforpliktelse knytter seg til leieavtaler for kontorer. Detaljerte opplysninger om leieavtalene finnes i note 14.

3.2 Utenlandsk valuta

Transaksjoner i utenlandsk valuta omregnes til valutakursen på transaksjonstidspunktet. Monetære eiendeler og forpliktelser i utenlandsk valuta omregnes til norske kroner ved å benytte valutakursen på balansedagen. Valutakursdifferanse som fremkommer ved omregning, innregnes i resultatregnskapet. Kursgevinster og kurstap knyttet til varesalg og varekjøp i utenlandsk valuta føres som driftsinntekter og varekostnad.

3.3 Driftsinntekter

Kundekontrakter inndeles i de enkelte plikter til ytelse. En plikt til ytelse kan være en vare eller tjeneste. Inntekt innregnes når en kunde oppnår kontroll over en vare eller tjeneste, og dermed har muligheten til å bestemme bruken av og kan motta fordelene fra varen eller tjenesten. Inntekter måles til virkelig verdi av vederlaget, netto etter fradrag for rabatter og merverdiavgift. Renteinntekter inntektsføres basert på effektiv rente- metoden etter hvert som de opptjenes.

VOLUE INSIGHT AS

SIDE 9



VOLUE INSIGHT AS

920 151 965

3.4 Aksjekapital

Ordinære aksjer

Ordinære aksjer klassifiseres som egenkapital. Kostnader i forbindelse med aksjeemisjoner og aksjeopsjoner føres som en reduksjon av egenkapitalen netto etter skatt.

3.5 Immaterielle eiendeler

Immaterielle eiendeler består av goodwill, utviklingskostnader, kundeportefølje, lisenser og software. Når immaterielle eiendeler er ferdig avskrevet presenteres de ikke lenger i noten.

Utsatt skattefordel som er nærmere beskrevet under headingen "utsatt skatt og inntektsskatt" er klassifisert under headingen «Immaterielle eiendeler», da dette anses som den mest naturlige klassifisering, selv om den ikke direkte er å anse som en immateriell eiendel.

Utviklingskostnader

Utgifter til utviklingsaktiviteter blir balanseført kun i den grad utviklingskostnadene kan måles pålitelig, produktet eller prosessen er teknisk og kommersielt gjennomførbar, Selskapet har tilstrekkelige ressurser til å ferdigstille utviklingen og produktene forventes å skape fremtidige økonomiske verdier for selskapet.

Før utviklingskostnadene aktiveres blir utviklingen testet mot disse kriteriene for å vurdere om de kan aktiveres iht. IAS 38. Balanseførte utgifter inkluderer materialkostnader, direkte lønnskostnader og direkte henførbare felleskostnader som medgår for å gjøre eiendelen tilgjengelig for bruk. Senere utgifter vedrørende balanseførte utviklingskostnader balanseføres kun når de øker de fremtidige økonomiske fordelene relatert til denne eiendelen. Andre utviklingskostnader og kostnader medgått til vedlikehold av eksisterende økonomiske fordeler er utgiftsført i den perioden de påløper. Aktiverte utviklingskostnader føres i balansen til anskaffelseskost, fratrukket akkumulerte avskrivninger og tap ved verdifall. Utviklingskostnader er vurdert å ha en levetid på 5 år, da denne utviklingen hovedsakelig knytter seg til utvikling av ulike moduler.

Aktivering foretas ved hver periodeavslutning etter hvert som utviklingen foretas, selv om produktene ikke anses ferdig for salg på dette tidspunkt. Avskrivningsperioden starter deretter fra 1. januar året etter aktiveringen. Det er vår vurdering at denne praktiske tilnærmingen medfører uvesentlige differanser både med hensyn til effekten på resultatet og på den bokførte verdien av de aktiverte utviklingskostnadene.

Andre immaterielle eiendeler

Andre immaterielle eiendeler som anskaffes, føres i balansen til anskaffelseskost, fratrukket akkumulerte avskrivninger og tap ved verdifall.

For andre immaterielle verdier med bestemt utnyttbar levetid, blir den bokførte verdien testet for verdifall ved årsavslutningen hvis det er indikasjoner på verdifall. Disse immaterielle verdiene vurderes til anskaffelseskost etter fradrag for akkumulerte avskrivninger og akkumulerte tap ved verdifall. Ingen tap på grunn av verdifall er identifisert så langt.

Utgifter til intern utviklet goodwill og varemerker innregnes i resultatregnskapet i den perioden de påløper.

3.6 Driftsmidler

Driftsmidler føres i balansen til anskaffelseskost fratrukket akkumulerte avskrivninger og eventuelt akkumulerte tap ved verdifall. Anskaffelseskostnadene er kostnader som direkte kan henføres til kjøpet av eiendelen. Hvis gjenvinnbart beløp av driftsmidlet er lavere enn bokført verdi, blir driftsmidlet nedskrevet. Utgifter forbundet med normalt vedlikehold og reparasjoner blir løpende kostnadsført. Utgifter ved større utskiftninger og fornyelser som øker driftsmidlenes levetid vesentlig, aktiveres. Kostnader til driftsmidler som erstattes, aktiveres.

VOLUE INSIGHT AS

SIDE 10



VOLUE INSIGHT AS

920 151 965

3.7 Avskrivninger og nedskrivninger

Avskrivninger og nedskrivninger beregnes og resultatføres lineært over estimert utnyttbar levetid for eiendelene, med mindre slik levetid er ubestemt. Eiendeler som er vurdert å ha ubestemt eller ubegrenset levetid avskrives ikke, men blir vurdert med hensyn på verdifall (se nedenfor). Avskrivningene og nedskrivningene er klassifisert som ordinære driftskostnader. Estimert levetid for driftsmidlene er vurdert hvert år, og er nærmere spesifisert i notene 8 og 9.

3.8 Verdifall

Balanseført verdi av Selskapets eiendeler blir gjennomgått på balansedagen for å vurdere om det foreligger indikasjoner til verdifall. Dersom det foreligger slike indikasjoner estimeres eiendelens gjenvinnbare beløp. Årlig beregnes gjenvinnbart beløp på balansedagen for goodwill, eiendeler som har en ubestemt utnyttbar levetid og immaterielle eiendeler som ennå ikke er tilgjengelige for bruk.

En nedskrivning blir foretatt hvis bokført verdi av eiendelen eller den kontantstrømgenererende enheten overskrider antatt gjenvinnbart beløp. En kontantstrømgenererende enhet er den minste identifiserbare gruppen av netto eiendeler som genererer kontantstrømmer hovedsakelig uavhengig av andre eiendeler og grupper av eiendeler. Nedskrivningsbeløpet føres over resultatregnskapet. Nedskrivningsbeløp i forbindelse med den kontantstrømgenererende enheten, reduserer først goodwill tilhørende enheten og føres så til reduksjon av andre eiendeler tilhørende gruppen (grupper av enheter) på pro rate basis.

Gjenvinnbart beløp for eiendelene eller den kontantstrømgenererende enheten, er det høyeste av netto salgspris og bruksverdi. Bruksverdi beregnes ved å diskontere forventede fremtidige kontantstrømmer til nåverdi ved å benytte diskonteringsrente før skatt som reflekterer markedets prissetting av tidsverdien av penger og den risiko som er knyttet til den spesifikke eiendelen. For eiendeler som ikke hovedsakelig genererer uavhengige kontantstrømmer, fastsettes gjenvinnbart beløp for den kontantgenererende enhet som eiendelen tilhører. Tap ved verdifall innregnes når balanseført verdi av en eiendel eller kontantgenererende enhet overstiger gjenvinnbart beløp. Tap ved verdifall innregnes i resultatregnskapet.

Tap ved verdifall reverseres kun i den utstrekning eiendelens oppførte verdi ikke overstiger den bokførte verdien eiendelene ville ha hatt etter avskrivninger dersom den ikke hadde vært nedskrevet. Et verdifall på goodwill blir aldri reversert.

3.10 Kundefordringer

Kundefordringer og andre fordringer regnskapsføres til anskaffelseskost fratrukket tap ved verdifall. Et verdifall i forbindelse med en finansiell eiendel som er bokført til anskaffelseskost, beregnes som differansen mellom bokført verdi og nåverdien av estimerte fremtidige kontantstrømmer. Et tap ved verdifall innregnes i resultatregnskapet.

3.11 Kontanter og kontantekvivalenter

Kontanter og kontantekvivalenter består av kontantbeholdninger og trekkrettigheter. Kassekreditt som skal tilbakebetales på oppfordring og som utgjør en integrert del av foretakets likviditetsstyring samt investeringer med høy likviditet, er inkludert i kontanter og kontantekvivalenter ved bruk i kontantstrømoppstillingen.

3.12 Finansielle instrumenter, finansinntekter - og kostnader

Finansielle instrumenter klassifiseres i følgende kategorier: Virkelig verdi over resultatet, amortisert kost og virkelig verdi over andre inntekter og kostnader.

Selskapets virksomhet og forretningsmodell for styring av finansielle instrumenter tilsier at de fleste instrumenter innregnes etter amortisert kost.

VOLUE INSIGHT AS

SIDE 11



VOLUE INSIGHT AS

920 151 965

Derivater og sikringsbokføring

Derivater innregnes til virkelig verdi ved anskaffelse, og reguleres til virkelig verdi ved hver periodeslutt. Bokføringen av endringer i virkelig verdi avhenger av hvorvidt derivatet er klassifisert som sikringsinstrument og, hvis så er tilfelle, hvilken sikringsmetode som benyttes.

Kontantstrømsikring

Når et derivat er utpekt som sikringsinstrument for endringer i kontantstrømmer for en tilhørende balanseført eiendel eller forpliktelse eller for en sannsynlig fremtidig transaksjon, blir den effektive andelen av endring i virkelig verdi innregnet i andre inntekter og kostnader. Det foretas en kvalitativ vurdering av sikringens effektivitet. Et sikringsinstrument fraregnes når det ikke lengre tilfredsstillende kriteriene for sikringsbokføring, når det selges, avsluttes eller utløper. Akkumulert verdiendring ført mot andre inntekter og kostnader forblir registrert inntil den fremtidige transaksjonen inntreffer. Hvis den sikrede regnskapsposten er en finansiell eiendel, blir beløpet overført til resultatregnskapet i samme periode som den sikrede regnskapsposten påvirker resultatet. Hvis det ikke lengre er sannsynlig at den sikrede fremtidige transaksjonen inntreffer, blir akkumulert gevinst eller tap umiddelbart overført til resultatregnskapet.

Verdifall på finansielle eiendeler

Finansielle eiendeler vurdert til amortisert kost nedskrives når det ut fra objektive bevis er sannsynlig at instrumentets kontantstrømmer har blitt påvirket i negativ retning av en eller flere begivenheter som har inntrefft etter førstegangs innregning av instrumentet. Nedskrivningsbeløpet resultatføres. Dersom årsaken til nedskrivningen i en senere periode bortfaller, og bortfallet kan knyttes objektivt til en hendelse som skjer etter at verdifallet er innregnet, reverseres den tidligere nedskrivningen.

Finansinntekter og finanskostnader

Finansinntekter består av renteinntekt på finansielle investeringer, mottatt utbytte, salgsgevinst knyttet til finansielle eiendeler tilgjengelige for salg, endring i virkelig verdi av finansielle eiendeler til virkelig verdi over resultatet, valutagevinster samt gevinst på sikringsinstrumenter innregnet i resultatet. Renteinntekter innregnes i resultatet etter hvert som de påløper. Utbytte innregnes i resultatet når Selskapet har fått en rett til å motta utbytte. Tilsvarende med mottatt konsernbidrag fra datterselskap.

Finanskostnader består av rentekostnader på lån, valutatap, endring i virkelig verdi av finansielle eiendeler til virkelig verdi over resultatet, resultatført verdifall på finansielle eiendeler og resultatført tap på sikringsinstrumenter.

3.13 Ytelser til ansatte

Innskuddsbaserte pensjonsordninger

Selskapet har en generell innskuddsbasert pensjonsordning. En innskuddsbasert pensjonsordning er en ordning hvor det betales faste innskudd til et fond, og hvor selskapet ikke har noen juridisk eller underforstått plikt til å betale ytterligere innskudd. Pliktig innskudd innregnes som personalkostnader i resultatet når de påløper.

3.14 Avsetninger

En avsetning innregnes når det på grunnlag av tidligere hendelser foreligger en lovbestemt eller underforstått forpliktelse som kan måles pålitelig og hvor det er sannsynlig at forpliktelsen vil medføre en utbetaling eller en overføring av andre eiendeler for å gjøre opp forpliktelsen.

3.15 Offentlige tilskudd

Selskapet mottar offentlige tilskudd i forbindelse med utviklingsaktiviteter, i form av skattefunn og andre tilskudd til utvikling. De offentlige tilskudd innregnes i resultatet når det er rimelig sikkert at vilkårene for tilskuddet vil bli oppfylt, og at tilskuddet vil bli utbetalt. De offentlige tilskudd er inkludert i driftsinntektene.

VOLUE INSIGHT AS

SIDE 12



VOLUE INSIGHT AS

920 151 965

3.16 Utsatt skatt og inntektsskatt

Inntektsskatt på periodens resultat består av periodeskatt og utsatt skatt. Inntektsskatt innregnes i resultatet med unntak av skatt på poster som er innregnet i oppstillingen av totalresultatet. Skatteeffekten av sistnevnte poster innregnes også i oppstillingen av totalresultatet.

Periodeskatt utgjør forventet betalbar skatt på årets skattepliktige resultat til gjeldende skattesatser på balansedagen, og eventuelle korrigeringer av betalbar skatt for tidligere år.

Utsatt skatt avsettes basert på balanseorientert gjeldsmetode, ved å ta midlertidige hensyn til forskjeller mellom balanseført verdi av eiendeler og forpliktelser i den finansielle rapporteringen og skattemessige verdier, forskjeller som en forventer vil bli reversert i fremtiden og benytte gjeldende skattesatser på balansetidspunktet. Det tas ikke hensyn til midlertidige forskjeller på goodwill som ikke er skattemessig fradragsberettiget. Årets skattekostnad består av endring i utsatt skatt og forventet betalbar skatt på årets skattepliktige resultat, korrigert for eventuelle feil fra tidligere år.

Utsatt skattefordel innregnes kun i den grad det er sannsynlig at eiendelen kan utnyttes gjennom fremtidige skattemessige resultater. Utsatt skattefordel reduseres i den grad det ikke lenger er sannsynlig at skattefordelen vil bli realisert.

3.17 Kontantstrømoppstilling

Kontantstrømoppstillingen utarbeides etter den indirekte metoden. Kontanter og kontantekvivalenter omfatter kontanter, bankinnskudd og andre kortsiktige likvide plasseringer, som umiddelbart og med uvesentlig kursrisiko kan konverteres til kjente kontantbeløp og med gjenværende løpetid mindre enn tre måneder fra anskaffelsesdato.

VOLUE INSIGHT AS

SIDE 13



VOLUE INSIGHT AS

920 151 965

Note 2 Finansiell Markedsrisiko, samt finansielle instrumenter

Volue Insight AS benytter seg av ulike finansielle instrumenter i forbindelse med styringen av finansiell risiko.

Selskapets aktiviteter medfører ulike typer finansiell risiko: markedsrisiko (inkludert valuta, rente- og prisisiko), kredittisiko og likviditetsrisiko. Selskapet har lav følsomhet for endringer i valuta, sterke kontantstrømmer, relativt lav renteeksponering og beskjedne tap på kundefordringer. Selskapet har som policy å begrense deler av sin renterisiko ved bruk av rentesikringsinstrumenter.

RENTERISIKO

Selskapets gjeld er i hovedsak konsernintern og løper til avtalt fast rente.

KREDITTRISIKO

Selskapet har kredittisiko knyttet til fordringer på konsernforetak, tilknyttede selskaper og øvrige kundefordringer. Risiko for at motpart ikke har økonomisk evne til å oppfylle sine forpliktelser anses å være moderat. Det har historisk sett vært lite tap på fordringer, og kontrakter er i stor grad er sikret ved bankgarantier.

VALUTARISIKO

Selskapet er eksponert for valutasvingninger knyttet til verdien av norske kroner relativt mot andre valutaer som følge av at deler av salget skjer i fremmed valuta. Selskapet inngår terminkontrakter med banker for å redusere valutarisikoen i kontantstrømmer nominert i utenlandsk valuta.

PRISRISIKO

Selskapets investeringer består hovedsakelig av investeringer i datterselskap og tilknyttede selskap. Verdi av disse investeringene er i hovedsak knyttet til underliggende utviklingsprosjekter i disse selskapene.

LIKVIDITETSRISIKO

Likviditetsrisiko er risikoen for at selskapet ikke vil være i stand til å betjene sine finansielle forpliktelser etter hvert som de forfaller. Selskapets likviditet er god og store deler av den kortsiktige gjelden er konsernintern.

VOLUE INSIGHT AS

SIDE 14



VOLUE INSIGHT AS

920 151 965

Note 3 Sikkerhetsstillelse og forpliktelser

Tall i NOK (1000)

	2023
Saldo i konsernkontoordningen	0

Volue ASA, eier av Volue Insight AS, sikret seg i løpet av Q2 lånefasiliteter for oppkjøpet av Enerim og andre generelle selskapsformål på NOK 350 000. Lånet har en varighet på tre år uten forskuddsbetaling før oppsigelsestidspunktet.

Volue ASA er også ansvarlig for konsernets bankkontoordning.

Volue Insight AS er på lik linje med øvrige selskaper i konsernet som omfattes av konsernkontoordningen, solidarisk ansvarlig for et beløp oppad til MNOK 350 og MNOK 200.

Note 4 Salgsinntekter

Tall i NOK (1000)

Tabellen under viser driftsinntekter fra kontrakter med kunder splittet på ulike inntektstyper.

Pr. Inntektstype	2023	2022
Software as a service	149 133	108 479
Konsulentonorar	821	0
Annet inkl. salg av driftsmidler	2 451	3 706
Sum	152 405	112 185

Geografisk fordeling	2023	2022
Norge	27 466	20 941
Europa	120 393	84 895
Asia	1 958	76
Amerika	2 588	6 273
Sum	152 405	112 185

Note 5 Innskuddspensjon

Tall i NOK (1000)

Volue Insight AS har innskuddsplaner i samsvar med lokale lover. Innskuddsplanen omfatter alle ansatte og utgjør 5% av lønn mellom 0 G og 7.1 G og 8% av lønn mellom 7.1 G og 12 G. Pr. 31.12.2023 var det 30 medlemmer i ordningen.

Kostnadsført innskudd utgjorde TNOK 1 941 og TNOK 2 178 i henholdsvis 2023 og 2022.

VOLUE INSIGHT AS

SIDE 15



VOLUE INSIGHT AS

920 151 965

Note 6 Lønnskostnader og ytelser, godtgjørelser til daglig leder, styret og revisor

Tall i NOK (1000)

LØNNSKOSTNADER

	2023	2022
Lønninger	48 812	22 295
Arbeidsgiveravgift	5 907	5 984
Pensjonskostnader	1 941	2 178
Andre ytelser	453	-36
Aktiverte utviklingskostnader	-24 989	
Sum	32 125	30 421
Gjennomsnittlig antall årsverk	30	36

YTELSER TIL LEDEDE PERSONER

Daglig leder	2023	2022
Lønn	0	1 609
Bonus opptjent foregående år	0	210
Pensjonsutgifter	0	73
Annen godtgjørelse	0	20
Sum	0	1 911

Daglig leder i Volue Insight, Arnstein Kjesbu, innehar stillingen som CFO i morselskapet Volue ASA, og mottar derfor sin lønn derfra. Det vises til Volue ASA sin årsrapport for informasjon om kompensasjon til daglig leder. Volue Insights andel av lønn for daglig leder er kr 466.

Selskapets bonusordning er knyttet opp til at en avtalt andel av driftsresultatet skal fordeles blant de bonusberettigede. Det er ingen opsjonsordninger knyttet til selskapets aksjer. Noen ledende ansatte har lønnskompensasjon utover oppsigelsestid.

Det er ikke gitt lån eller stilt sikkerhet for medlemmer av ledergruppen, styrets ansatte eller andre valgte.

REVISOR

Godtgjørelse til revisor er fordelt på følgende:

	2023	2022
Lovpålagt revisjon	340	171
Andre tjenester utenfor revisjon	67	75
Sum	406	247

Beløpene er eksklusiv merverdiavgift.

VOLUE INSIGHT AS

SIDE 16



VOLUE INSIGHT AS

920 151 965

Note 7 Immaterielle eiendeler

Tall i NOK (1000)

	FoU	Totalt
Anskaffelseskost 01.01.2023	59 721	59 721
Tilgang kjøpte immaterielle eiendeler	28 000	28 000
Omklassifisering	-166	-166
Anskaffelseskost 31.12.2023	87 555	87 555
Akk. av- og nedskrivninger 01.01.2023	7 488	7 488
Årets avskrivninger	11 409	11 409
Akk. av- og nedskrivninger 31.12.2023	18 897	18 897
Bokført verdi 01.01.2023	52 233	52 233
Bokført verdi 31.12.2023	68 658	68 658
Avskrivningssatser	12,5-20 %	
Økonomisk levetid	5-8 år	
Avskrivningsplan	Lineær	

Utviklingskostnader

Utviklingskostnader for året er aktivert ved slutten av hver rapporteringsperiode og avskrivningsperioden starter ved begynnelsen av det påfølgende år. All utvikling er basert på en forventning om kundenes behov og krav. Som en konsekvens er all utvikling forutsatt å ha en verdi utover kostpris på tidspunkt for aktivering. Ingen utviklingsprosjekter settes i gang hvis de ikke forventes å ha en verdi for våre kunder og dermed skape netto kontantstrøm til selskapet. Hvis det er indikasjoner på verdifall for de aktiverte utviklingsprosjektene blir det foretatt en impairment test. For 2023 er det ingen slike indikasjoner.

Av totale kostnader knyttet til utviklingsavdelingen, som omfatter utvikling og forvaltning av våre programmer, er TNOK28 000 (TNOK 21 289) aktivert som immatriell eiendel i balansen, og ført som redusert lønnskostnad i resultatregnskapet.

VOLUE INSIGHT AS

SIDE 17



VOLUE INSIGHT AS

920 151 965

Note 8 Varige driftsmidler

Tall i NOK (1000)

	Tomter, bygninger o.a. fast eiendom	Rett-til-bruk eiendel	Driftsløsøre, inventar	Totalt
Anskaffelseskost 01.01.2023	4 944	14 996	7 331	27 271
Tilgang kjøpte driftsmidler	0	613	280	893
Omklassifisering	-723	0	888	165
Anskaffelseskost 31.12.2023	4 221	15 609	8 499	28 329
Akkumulerte avskrivninger 31.12	404	11 681	7 533	19 619
Bokført verdi 31.12.2023	3 816	3 928	966	8 711
Bokført verdi 01.01.2023	4 539	5 322	868	10 729
Akk. av- og nedskrivninger 01.01.2023	404	9 674	6 464	16 542
Årets avskrivninger	0	2 007	1 070	3 077
Akk. av- og nedskrivninger 31.12.2023	404	11 681	7 533	19 619
Avskrivningssatser	5-2 %	33-20 %	33-20 %	
Økonomisk levetid	20-50 år	3-5 år	3-5 år	
Avskrivningsplan	Lineær	Lineær	Lineær	

Note 9 Spesifikasjon av andre driftskostnader

Tall i NOK (1000)

	2023	2022
Konserntjenester	16 433	26 568
Eksterne tjenester	7 039	0
Husleie og relaterte kostnader	649	6 308
Reisekostnader	1 235	345
Salg og annonsering	176	32
Andre driftskostnader	14 312	20 996
Sum driftskostnader	39 844	54 249

VOLUE INSIGHT AS

SIDE 18



VOLUE INSIGHT AS

920 151 965

Note 10 Spesifikasjon av finansposter

Tall i NOK (1000)

Finansinntekter	2023	2022
Renteinntekt fra foretak i samme konsern	87	0
Annen renteinntekt	729	143
Agio	12 368	5 732
Annen finansinntekt	12	
Sum finansinntekter	13 196	5 876
Finanskostnader	2023	2022
Nedskrivning av finansielle eiendeler	152	0
Annen rentekostnad	16	56
Disagio	10 186	3 969
Annen finanskostnad	0	193
Sum finanskostnader	10 355	4 219

VOLUE INSIGHT AS

SIDE 19



VOLUE INSIGHT AS

920 151 965

Note 11 Skatt

Tall i NOK (1000)

Årets skattegrunnlag	2023	2022	
Betalbar skatt	12 969	2 634	
Endring i utsatt skatt	338	246	
Sum skattekostnad	13 307	2 880	
Beregning av årets skattegrunnlag:	2023	2022	
Ordinært resultat før skattekostnad	62 453	14 093	
Permanente forskjeller	27	-1 002	
Endring i midlertidige forskjeller	-1 539	-1 117	
Avgitt konsernbidrag	-60 941	-11 974	
Årets skattegrunnlag	0	0	
Betalbar skatt i balansen:	2023	2022	
Betalbar skatt på årets resultat	13 845	3 639	
Betalbar skatt på avgitt konsernbidrag	-13 407	-2 634	
Tilskudd SkatteFUNN	0	-1 005	
Andre tillegg/fradrag	-438	0	
Sum betalbar skatt i balansen	0	0	
Oversikt over midlertidige forskjeller:	2023	2022	Endring
Varige driftsmidler	2 671	2 242	-429
Fordringer	-900	-1 880	-980
Leieavtaler	-57	-187	-130
Sum	1 714	175	-1 539
Utsatt skatt (22 %)	377	39	-338
Forklaring til hvorfor årets skattekostnad ikke utgjør 0 % av resultat før skatt:	2023	2022	
Resultat før skatt	62 453	14 093	
22 % skatt av resultat før skatt	13 740	3 100	
Permanente forskjeller 0 %	6	-221	
Korreksjon betalbar skatt tidligere år	-438	0	
Beregnet skattekostnad	13 307	2 880	
Effektiv skattesats	21,3 %	20,4 %	

VOLUE INSIGHT AS

SIDE 20



VOLUE INSIGHT AS

920 151 965

Note 12 Egenkapital

Tall i NOK (1000)

	Aksjekapital	Overkurs	Annen egenkapital	Sum egenkapital
Pr. 31.12.2022	13 650	4 727	15 175	33 553
Årets resultat			49 146	49 146
Tilbakeført for mye avgitt Konsernbidrag i 2022			1 553	1 553
Konsernbidrag avgitt			-47 534	-47 534
Pr 31.12.2023	13 650	4 727	18 340	36 718

Note 13 Leasingavtaler

Tall i NOK (1000)

Rett til bruk eiendeler består av	2023	2022
Husleie, biler og kontormaskiner	3 928	5 322
Sum	3 928	5 322
Forpliktelsen knyttet til rett til bruk eiendeler:	2023	2022
Husleie, biler og kontormaskiner	3 986	5 509
Sum	3 986	5 509
Leasinggjelden er presentert som følger	2023	2022
Annen kortsiktig gjeld	952	1 930
Leasingforpliktelse	3 033	3 580
Sum	3 986	5 509
Leasingbeløp innregnet i resultatregnskapet	2023	2022
Leiebeløp for uvesentlige driftsmidler	0	0
Variabel kost knyttet mot leasede eiendeler		3 580
Rentekostnader	152	749
Sum	152	4 329
Leasingbeløp innregnet i kontantstrømmen	2023	2022
Leasingleie	2 289	2 067
Sum	2 289	2 067

Nåverdien av leiebetalingene innregnes som en forpliktelse og bruksretteeiendel. Bruksretteeiendelen avskrives. Betalinger av leie regnskapsføres som renter og avdrag på leieforpliktelsen.

Diskonteringsrente på mellom 3,5 og 3,6% er benyttet.

VOLUE INSIGHT AS

SIDE 21



VOLUE INSIGHT AS

920 151 965

Note 14 Mellomværende og transaksjoner med selskap i samme konsern

Tall i NOK (1000)

Interne transaksjoner består blant annet av utveksling av ansatte-ressurser på prosjekter, både eksterne prosjekter og interne prosjekter, royalty på salg datterselskapene foretar av produkter utviklet og eid av morselskapet, ordinære salg og managementtjenester. Transaksjonene skjer iht armlengdes avstand-prinsippet.

Følgende interne transaksjoner har funnet sted i året

	2023	2022
Inntekter	1 755	3 596
Konsulentkostnader og andre driftskostnader	28 893	17 021
Sum	-27 138	-13 425

Balansen inkluderer følgende beløp som følge av transaksjoner med nærstående selskap

	2023	2022
Fordringer		
Kundefordringer konsern	145	366
Andre kortsiktige fordringer konsern	17 295	0
Sum	17 440	366
Gjeld		
Leverandørgjeld innen konsern	2 727	0
Annen kortsiktig gjeld konsern	59 902	38 011
Sum	62 629	38 011

VOLUE INSIGHT AS

SIDE 22



VOLUE INSIGHT AS

920 151 965

Note 15 Andre kortsiktige fordringer og annen kortsiktig gjeld

Tall i NOK (1000)

	2023	2022
Andre kortsiktige fordringer		
Forskuddsbetalte kostnader	4 654	3 609
Andre kortsiktige fordringer	0	1 004
Sum	4 654	4 613
Annen kortsiktig gjeld		
Feriepenger	3 251	3 375
Periodisert inntekt	7 687	4 490
Påløpne kostnader og annen kortsiktig gjeld	3 454	4 089
Sum	14 392	11 953

Note 16 Bankinnskudd

Tall i NOK (1000)

	2023	2022
Bundne bankinnskudd		
Skattetreksmidler	1 951	2 155
Sperret innskudd knyttet til valutasikring		2 542
Sum	1 951	4 697

Selskapet har konsernkontoordning. Se note 3 for nærmere informasjon.

Note 17 Aksjonærer

Tall i NOK (1000)

Aksjekapitalen i Volue Insight AS pr. 31.12.2023 består av

	Antall (hele tall)	Pålydende	Bokført
Ordinære aksjer	28 438 466	0,48	13 650
Sum	28 438 466		13 650

Aksjekapitalen består av en klasse. Det er ingen egne aksjer pr 31.12.2023. Alle aksjer har de samme rettigheter og en stemme.

Volue Insight AS er 100% eid av Volue ASA pr 31.12.2023.

VOLUE INSIGHT AS

SIDE 23














Value Insight AS 27.06.24-5

Final Audit Report

2024-06-27

Created:	2024-06-27
By:	Bente Edvardsen (bened@volute.com)
Status:	Signed
Transaction ID:	CBJCHBCAABAAdm3ee1gAABHIQVdgtTsbT6LwtF2p2SY

"Value Insight AS 27.06.24-5" History

-  Document created by Bente Edvardsen (bened@volute.com)
2024-06-27 - 8:09:12 PM GMT
-  Document emailed to Trond Straume (trond.straume@volute.com) for signature
2024-06-27 - 8:09:16 PM GMT
-  Document emailed to Arnstein Kjesbu (arnstein.kjesbu@volute.com) for signature
2024-06-27 - 8:09:16 PM GMT
-  Document emailed to Kent Omenås (kent.omenas@volute.com) for signature
2024-06-27 - 8:09:16 PM GMT
-  Email viewed by Kent Omenås (kent.omenas@volute.com)
2024-06-27 - 8:19:46 PM GMT
-  Document e-signed by Kent Omenås (kent.omenas@volute.com)
Signature Date: 2024-06-27 - 8:20:26 PM GMT - Time Source: server
-  Email viewed by Trond Straume (trond.straume@volute.com)
2024-06-27 - 8:26:37 PM GMT
-  Document e-signed by Trond Straume (trond.straume@volute.com)
Signature Date: 2024-06-27 - 8:26:53 PM GMT - Time Source: server
-  Email viewed by Arnstein Kjesbu (arnstein.kjesbu@volute.com)
2024-06-27 - 9:15:45 PM GMT
-  Document e-signed by Arnstein Kjesbu (arnstein.kjesbu@volute.com)
Signature Date: 2024-06-27 - 9:17:15 PM GMT - Time Source: server
-  Agreement completed.
2024-06-27 - 9:17:15 PM GMT





Til generalforsamlingen i Volue Insight AS

Uavhengig revisors beretning

Konklusjon

Vi har revidert årsregnskapet for Volue Insight AS som består av balanse per 31. desember 2023, resultatregnskap og indirekte kontantstrøm for regnskapsåret avsluttet per denne datoen og noter til årsregnskapet, herunder et sammendrag av viktige regnskapsprinsipper.

Etter vår mening oppfyller årsregnskapet gjeldende lovkrav, og gir årsregnskapet et rettviseende bilde av selskapets finansielle stilling per 31. desember 2023, og av dets resultater og kontantstrømmer for regnskapsåret avsluttet per denne datoen i samsvar med forenklet anvendelse av internasjonale regnskapsstandarder etter regnskapsloven § 3–9.

Grunnlag for konklusjonen

Vi har gjennomført revisjonen i samsvar med International Standards on Auditing (ISA-ene). Våre oppgaver og plikter i henhold til disse standardene er beskrevet nedenfor under *Revisors oppgaver og plikter ved revisjonen av årsregnskapet*. Vi er uavhengige av selskapet i samsvar med kravene i relevante lover og forskrifter i Norge og International Code of Ethics for Professional Accountants (inkludert internasjonale uavhengighetsstandarder) utstedt av International Ethics Standards Board for Accountants (IESBA-reglene), og vi har overholdt våre øvrige etiske forpliktelser i samsvar med disse kravene. Innhentet revisjonsbevis er etter vår vurdering tilstrekkelig og hensiktsmessig som grunnlag for vår konklusjon.

Øvrig informasjon

Styret og daglig leder (ledelsen) er ansvarlige for informasjonen i årsberetningen. Øvrig informasjon omfatter informasjon i årsrapporten bortsett fra årsregnskapet og den tilhørende revisjonsberetningen. Vår konklusjon om årsregnskapet ovenfor dekker ikke informasjonen i årsberetningen.

I forbindelse med revisjonen av årsregnskapet er det vår oppgave å lese årsberetningen. Formålet er å vurdere hvorvidt det foreligger vesentlig inkonsistens mellom årsberetningen og årsregnskapet og den kunnskap vi har opparbeidet oss under revisjonen av årsregnskapet, eller hvorvidt informasjon i årsberetningen ellers fremstår som vesentlig feil. Vi har plikt til å rapportere dersom årsberetningen fremstår som vesentlig feil. Vi har ingenting å rapportere i så henseende.

Basert på kunnskapen vi har opparbeidet oss i revisjonen, mener vi at årsberetningen

- er konsistent med årsregnskapet og
- inneholder de opplysninger som skal gis i henhold til gjeldende lovkrav.

Ledelsens ansvar for årsregnskapet

Ledelsen er ansvarlig for å utarbeide årsregnskapet og for at det gir et rettviseende bilde i samsvar med forenklet anvendelse av internasjonale regnskapsstandarder etter regnskapsloven § 3–9. Ledelsen er også ansvarlig for slik internkontroll som den finner nødvendig for å kunne utarbeide et årsregnskap som ikke inneholder vesentlig feilinformasjon, verken som følge av misligheter eller utilsiktede feil.

Ved utarbeidelsen av årsregnskapet må ledelsen ta standpunkt til selskapets evne til fortsatt drift og opplyse om forhold av betydning for fortsatt drift. Forutsetningen om fortsatt drift skal legges til grunn for årsregnskapet med mindre ledelsen enten har til hensikt å avvikle selskapet eller legge ned virksomheten, eller ikke har noe realistisk alternativ til dette.

PricewaterhouseCoopers AS, Brattørkaia 17B, 7010 Trondheim

T: 02316, org. no.: 987 009 713 MVA, www.pwc.no

Statsautoriserte revisorer, medlemmer av Den norske Revisorforening og autorisert regnskapsførerselskap



Revisors oppgaver og plikter ved revisjonen av årsregnskapet

Vårt mål er å oppnå betryggende sikkerhet for at årsregnskapet som helhet ikke inneholder vesentlig feilinformasjon, verken som følge av misligheter eller utilsiktede feil, og å avgi en revisjonsberetning som inneholder vår konklusjon. Betryggende sikkerhet er en høy grad av sikkerhet, men ingen garanti for at en revisjon utført i samsvar med ISA-ene, alltid vil avdekke vesentlig feilinformasjon. Feilinformasjon kan oppstå som følge av misligheter eller utilsiktede feil. Feilinformasjon er å anse som vesentlig dersom den enkeltvis eller samlet med rimelighet kan forventes å påvirke de økonomiske beslutningene som brukerne foretar på grunnlag av årsregnskapet. For videre beskrivelse av revisors oppgaver og plikter vises det til: <https://revisorforeningen.no/revisjonsberetninger>

Trondheim, 27. juni 2024
PricewaterhouseCoopers AS

Marius Fevaag Larsen
Statsautorisert revisor
(elektronisk signert)



 Securely signed with Brevio

Revisjonsberetning

Signers:

Name	Method	Date
Larsen, Marius Fevaag	BANKID	2024-07-03 09:30

This document package contains:

- Closing page (this page)
- The original document(s)
- The electronic signatures. These are not visible in the document, but are electronically integrated.



This file is sealed with a digital signature.
The seal is a guarantee for the authenticity
of the document.