



ÅRSREGNSKAPET FOR REGNSKAPSÅRET 2025 - GENERELL INFORMASJON

Enheten

Organisasjonsnummer: 894 336 412
Organisasjonsform: Aksjeselskap
Foretaksnavn: MESTERKOMPANIET HOLDING AS
Forretningsadresse: Gjerdrums vei 8
0484 OSLO

Regnskapsår

Årsregnskapets periode: 01.01.2025 - 31.12.2025

Konsern

Mørselskap i konsern: Ja
Konsernregnskap lagt ved: Ja

Regnskapsregler

Regler for små foretak benyttet: Ja
Benyttet ved utarbeidelsen av årsregnskapet til selskapet: Regnskapslovens alminnelige regler
Benyttet ved utarbeidelsen av årsregnskapet til konsernet: Regnskapslovens alminnelige regler

Årsregnskapet fastsatt av kompetent organ

Bekreftet av representant for selskapet: Samba Ndiaye
Dato for fastsettelse av årsregnskapet: 30.01.2026

Grunnlag for avgivelse

År 2025: Årsregnskapet er elektronisk innlevert
År 2024: Tall er hentet fra elektronisk innlevert årsregnskap fra 2025

Det er ikke krav til at årsregnskapet m.v. som sendes til Regnskapsregisteret er undertegnet. Kontrollen på at dette er utført ligger hos revisor/enhetens øverste organ. Sikkerheten ivaretas ved at innsender har rolle/rettighet for innsending av årsregnskapet via Altinn, og ved at det bekreftes at årsregnskapet er fastsatt av kompetent organ.

Brønnøysundregistrene, 17.02.2026



Resultatregnskap

| Beløp i: NOK | Note | 2025 | 2024 |
|--|-------|-------------------|------------------|
| RESULTATREGNSKAP | | | |
| Inntekter | | | |
| Salgsinntekt | 2 | 0 | 0 |
| Sum inntekter | | 0 | 0 |
| Kostnader | | | |
| Varekostnad | | 0 | 0 |
| Lønnskostnad | 3, 11 | | |
| Avskrivning på varige driftsmidler og immaterielle eiendeler | 4, 5 | | |
| Annen driftskostnad | 3 | 236 027 | 237 130 |
| Sum kostnader | | 236 027 | 237 130 |
| Driftsresultat | | -236 027 | -237 130 |
| Finansinntekter og finanskostnader | | | |
| Inntekt på investering i datterselskap og tilknyttet selskap | | 21 783 873 | 95 978 |
| Annen finansinntekt | | 218 | 417 205 |
| Sum finansinntekter | | 21 784 091 | 513 183 |
| Nedskrivning av finansielle eiendeler | | 1 944 719 | 606 463 |
| Annen finanskostnad | | 1 274 377 | 615 923 |
| Sum finanskostnader | | 3 219 096 | 1 222 386 |
| Netto finans | | 18 564 995 | -709 203 |
| Resultat før skattekostnad | | 18 328 968 | -946 333 |
| Skattekostnad | 13 | 0 | -56 113 |
| Årsresultat | | 18 328 968 | -890 220 |
| Overføringer og disponeringer | | | |
| Tilleggsutbytte | 10 | 17 961 506 | 13 531 800 |
| Overføringer til/fra annen egenkapital | | 367 462 | -14 422 020 |
| Sum overføringer og disponeringer | | 18 328 968 | -890 220 |



Balanse

| Beløp i: NOK | Note | 2025 | 2024 |
|--|-------|-------------------|-------------------|
| BALANSE - EIENDELER | | | |
| Anleggsmidler | | | |
| Immaterielle eiendeler | | | |
| Finansielle anleggsmidler | | | |
| Investering i datterselskap | 6 | 2 032 730 | 3 942 953 |
| Sum finansielle anleggsmidler | | 2 032 730 | 3 942 953 |
| Sum anleggsmidler | | 2 032 730 | 3 942 953 |
| Omløpsmidler | | | |
| Varer | | | |
| Fordringer | | | |
| Konsernfordringer | 8 | 29 624 761 | 18 880 006 |
| Sum fordringer | | 29 624 761 | 18 880 006 |
| Bankinnskudd, kontanter og lignende | | | |
| Bankinnskudd, kontanter og lignende | | 1 439 585 | 30 964 |
| Sum bankinnskudd, kontanter og lignende | | 1 439 585 | 30 964 |
| Sum omløpsmidler | | 31 064 346 | 18 910 970 |
| SUM EIENDELER | | 33 097 076 | 22 853 923 |
| BALANSE - EGENKAPITAL OG GJELD | | | |
| Egenkapital | | | |
| Innskutt egenkapital | | | |
| Selskapskapital | 9, 10 | 285 000 | 285 000 |
| Sum innskutt egenkapital | | 285 000 | 285 000 |
| Opptjent egenkapital | | | |
| Annen egenkapital | | 203 475 | -6 128 986 |
| Sum opptjent egenkapital | | 203 475 | -6 128 986 |



Balanse

| Beløp i: NOK | Note | 2025 | 2024 |
|---------------------------------|-------------|-------------------|-------------------|
| Sum egenkapital | | 488 475 | -5 843 986 |
| Kortsiktig gjeld | | | |
| Leverandørgjeld | | | 29 900 |
| Kortsiktig konserngjeld | | 31 757 830 | 21 852 238 |
| Annen kortsiktig gjeld | | 850 771 | 7 100 771 |
| Sum kortsiktig gjeld | | 32 608 601 | 28 982 909 |
| Sum gjeld | | 32 608 601 | 28 982 909 |
| SUM EGENKAPITAL OG GJELD | | 33 097 076 | 23 138 923 |



Konsernets resultatregnskap

| Beløp i: NOK | Note | 2025 | 2024 |
|--|------|--------------------|--------------------|
| RESULTATREGNSKAP | | | |
| Inntekter | | | |
| Salgsinntekt | | 182 583 933 | 140 983 638 |
| Sum inntekter | | 182 583 933 | 140 983 638 |
| Kostnader | | | |
| Varekostnad | | 33 671 575 | 26 158 983 |
| Lønnskostnad | | 80 507 064 | 66 188 031 |
| Avskrivning på varige driftsmidler og immaterielle eiendeler | | 1 959 720 | 1 875 243 |
| Annen driftskostnad | | 46 597 539 | 47 427 973 |
| Sum kostnader | | 162 735 898 | 141 650 230 |
| Driftsresultat | | 19 848 035 | -666 592 |
| Finansinntekter og finanskostnader | | | |
| Annen finansinntekt | | 23 206 | 40 142 |
| Sum finansinntekter | | 23 206 | 40 142 |
| Annen finanskostnad | | 121 506 | 128 511 |
| Sum finanskostnader | | 121 506 | 128 511 |
| Netto finans | | -98 300 | -88 369 |
| Resultat før skattekostnad | | 19 749 735 | -754 961 |
| Skattekostnad | | 5 783 048 | -218 736 |
| Årsresultat | | 13 966 687 | -536 225 |



Konsernets balanse

| Beløp i: NOK | Note | 2025 | 2024 |
|---|------|-------------------|-------------------|
| BALANSE - EIENDELER | | | |
| Anleggsmidler | | | |
| Immaterielle eiendeler | | | |
| Utvikling | | 3 199 326 | 394 420 |
| Konsesjoner, patenter, lisenser, varemerker og lignende rettigheter | | 888 708 | 1 515 194 |
| Sum immaterielle eiendeler | | 4 088 034 | 1 909 614 |
| Varige driftsmidler | | | |
| Tilpasninger leide lokaler | | 65 282 | 581 198 |
| Biler | | 1 029 205 | 19 997 |
| Driftsløsøre, inventar, verktøy, kontormaskiner og lignende | | 510 997 | 631 376 |
| Kunst | | 107 000 | 107 000 |
| Sum varige driftsmidler | | 1 712 484 | 1 339 571 |
| Finansielle anleggsmidler | | | |
| Andre fordringer | | 857 757 | 926 257 |
| Sum finansielle anleggsmidler | | 857 757 | 926 257 |
| Sum anleggsmidler | | 6 658 275 | 4 175 442 |
| Omløpsmidler | | | |
| Varer | | | |
| Varer | | 483 321 | 453 795 |
| Sum varer | | 483 321 | 453 795 |
| Fordringer | | | |
| Kundefordringer | | 1 519 576 | 1 494 213 |
| Andre fordringer | | 2 755 222 | 1 453 416 |
| Sum fordringer | | 4 274 798 | 2 947 629 |
| Bankinnskudd, kontanter og lignende | | | |
| Bankinnskudd, kontanter og lignende | | 22 769 290 | 18 448 795 |
| Sum bankinnskudd, kontanter og lignende | | 22 769 290 | 18 448 795 |
| Sum omløpsmidler | | 27 527 409 | 21 850 219 |



Konsernets balanse

| Beløp i: NOK | Note | 2025 | 2024 |
|--|------|-------------------|-------------------|
| SUM EIENDELER | | 34 185 684 | 26 025 661 |
| BALANSE - EGENKAPITAL OG GJELD | | | |
| Egenkapital | | | |
| Innskutt egenkapital | | | |
| Selskapskapital | | 285 000 | 285 000 |
| Sum innskutt egenkapital | | 285 000 | 285 000 |
| Opptjent egenkapital | | | |
| Annen egenkapital | | -5 739 538 | -7 994 719 |
| Sum opptjent egenkapital | | -5 739 538 | -7 994 719 |
| Sum egenkapital | | -5 454 538 | -7 709 719 |
| Gjeld | | | |
| Langsiktig gjeld | | | |
| Utsatt skatt | | 10 558 | 2 596 |
| Sum avsetninger for forpliktelser | | 10 558 | 2 596 |
| Annen langsiktig gjeld | | | |
| Sum langsiktig gjeld | | 10 558 | 2 596 |
| Kortsiktig gjeld | | | |
| Gjeld til kredittinstitusjoner | | 985 126 | 6 498 |
| Leverandørgjeld | | 6 079 571 | 5 156 909 |
| Betalbar skatt | | 5 775 088 | 0 |
| Skyldige offentlige avgifter | | 10 540 150 | 9 049 482 |
| Annen kortsiktig gjeld | | 16 249 731 | 19 519 896 |
| Sum kortsiktig gjeld | | 39 629 666 | 33 732 785 |
| Sum gjeld | | 39 640 224 | 33 735 381 |
| SUM EGENKAPITAL OG GJELD | | 34 185 686 | 26 025 662 |



Brønnøysundregistrene

ÅRSREGNSKAP FOR REGNSKAPSÅRET 2025 - GENERELL INFORMASJON

Journalnummer: 2026 309029

Enheten

Organisasjonsnummer: 894 336 412
Organisasjonsform: Aksjeselskap
Foretaksnavn: MESTERKOMPANIET HOLDING AS
Forretningsadresse: Gjerdrums vei 8
0484 OSLO

Regnskapsår

Årsregnskapets periode: 01.01.2025 - 31.12.2025

Konsern

Morselskap i konsern: Ja
Konsernregnskap lagt ved: Ja

Regnskapsregler

Regler for små foretak benyttet: Ja
Benyttet ved utarbeidelsen av
årsregnskapet til selskapet: Regnskapslovens alminnelige regler
Benyttet ved utarbeidelsen av
årsregnskapet til konsernet: Regnskapslovens alminnelige regler

Årsregnskapet fastsatt av kompetent organ

Bekreftet av representant for selskapet: Samba Ndiaye
Dato for fastsettelse av årsregnskapet: 30.01.2026

Grunnlag for avgivelse

År 2025: Årsregnskap er elektronisk innlevert.
År 2024: Tall er hentet fra elektronisk innlevert årsregnskap fra 2025.

Det er ikke krav til at årsregnskapet m.v. som sendes til Regnskapsregisteret er undertegnet. Kontrollen på at dette er utført ligger hos revisor/enhetens øverste organ. Sikkerheten ivaretas ved at innsender har rolle/rettighet for innsending av årsregnskapet via Altinn, og ved at det bekreftes at årsregnskapet er fastsatt av kompetent organ.

Brønnøysundregistrene, 16.02.2026



Organisasjonsnr: 894 336 412
MESTERKOMPANIET HOLDING AS

RESULTATREGNSKAP

| Beløp i: NOK | Note | 2025 | 2024 |
|--|-------------|-------------------|------------------|
| RESULTATREGNSKAP | | | |
| Inntekter | | | |
| Salgsinntekt | 2 | 0 | 0 |
| Sum inntekter | | 0 | 0 |
| Kostnader | | | |
| Varekostnad | | 0 | 0 |
| Lønnskostnad | 3, 11 | | |
| Avskrivning på varige driftsmidler og immaterielle eiendeler | 4, 5 | | |
| Annen driftskostnad | 3 | 236 027 | 237 130 |
| Sum kostnader | | 236 027 | 237 130 |
| Driftsresultat | | -236 027 | -237 130 |
| Finansinntekter og finanskostnader | | | |
| Inntekt på investering i datterselskap og tilknyttet selskap | | 21 783 873 | 95 978 |
| Annen finansinntekt | | 218 | 417 205 |
| Sum finansinntekter | | 21 784 091 | 513 183 |
| Nedskrivning av finansielle eiendeler | | 1 944 719 | 606 463 |
| Annen finanskostnad | | 1 274 377 | 615 923 |
| Sum finanskostnader | | 3 219 096 | 1 222 386 |
| Netto finans | | 18 564 995 | -709 203 |
| Resultat før skattekostnad | | 18 328 968 | -946 333 |
| Skattekostnad | 13 | 0 | -56 113 |
| Årsresultat | | 18 328 968 | -890 220 |
| Overføringer og disponeringer | | | |
| Tilleggsutbytte | 10 | 17 961 506 | 13 531 800 |
| Overføringer til/fra annen egenkapital | | 367 462 | -14 422 020 |
| Sum overføringer og disponeringer | | 18 328 968 | -890 220 |



Organisasjonsnr: 894 336 412
MESTERKOMPANIET HOLDING AS

BALANSE

Beløp i: NOK Note 2025 2024

BALANSE - EIENDELER

Anleggsmidler Immaterielle eiendeler

Finansielle anleggsmidler

Investering i datterselskap 6 2 032 730 3 942 953

Sum finansielle anleggsmidler 2 032 730 3 942 953

Sum anleggsmidler 2 032 730 3 942 953

Omløpsmidler

Varer

Fordringer

Konsernfordringer 8 29 624 761 18 880 006

Sum fordringer 29 624 761 18 880 006

Bankinnskudd, kontanter og lignende

Bankinnskudd, kontanter og lignende 1 439 585 30 964

Sum bankinnskudd, kontanter og lignende 1 439 585 30 964

Sum omløpsmidler 31 064 346 18 910 970

SUM EIENDELER 33 097 076 22 853 923

BALANSE - EGENKAPITAL OG GJELD

Egenkapital

Innskutt egenkapital

Selskapskapital 9, 10 285 000 285 000

Sum innskutt egenkapital 285 000 285 000

Opptjent egenkapital

Annen egenkapital 203 475 -6 128 986

Sum opptjent egenkapital 203 475 -6 128 986

Sum egenkapital 488 475 -5 843 986

Kortsiktig gjeld

Leverandørgjeld 29 900

Kortsiktig konserngjeld 31 757 830 21 852 238

Annen kortsiktig gjeld 850 771 7 100 771

Sum kortsiktig gjeld 32 608 601 28 982 909



| | | |
|--------------------------|------------|------------|
| Sum gjeld | 32 608 601 | 28 982 909 |
| SUM EGENKAPITAL OG GJELD | 33 097 076 | 23 138 923 |



Organisasjonsnr: 894 336 412
MESTERKOMPANIET HOLDING AS

KONSERNRESULTATREGNSKAP

| Beløp i: NOK | Note | 2025 | 2024 |
|--|-------------|--------------------|--------------------|
| RESULTATREGNSKAP | | | |
| Inntekter | | | |
| Salgsinntekt | | 182 583 933 | 140 983 638 |
| Sum inntekter | | 182 583 933 | 140 983 638 |
| Kostnader | | | |
| Varekostnad | | 33 671 575 | 26 158 983 |
| Lønnskostnad | | 80 507 064 | 66 188 031 |
| Avskrivning på varige driftsmidler og immaterielle eiendeler | | 1 959 720 | 1 875 243 |
| Annen driftskostnad | | 46 597 539 | 47 427 973 |
| Sum kostnader | | 162 735 898 | 141 650 230 |
| Driftsresultat | | 19 848 035 | -666 592 |
| Finansinntekter og finanskostnader | | | |
| Annen finansinntekt | | 23 206 | 40 142 |
| Sum finansinntekter | | 23 206 | 40 142 |
| Annen finanskostnad | | 121 506 | 128 511 |
| Sum finanskostnader | | 121 506 | 128 511 |
| Netto finans | | -98 300 | -88 369 |
| Resultat før skattekostnad | | 19 749 735 | -754 961 |
| Skattekostnad | | 5 783 048 | -218 736 |
| Årsresultat | | 13 966 687 | -536 225 |



Organisasjonsnr: 894 336 412
MESTERKOMPANIET HOLDING AS

KONSERNBALANSE

| Beløp i: NOK | Note | 2025 | 2024 |
|---|-------------|-------------------|-------------------|
| BALANSE - EIENDELER | | | |
| Anleggsmidler | | | |
| Immaterielle eiendeler | | | |
| Utvikling | | 3 199 326 | 394 420 |
| Konsesjoner, patenter, lisenser, varemerker og lignende rettigheter | | 888 708 | 1 515 194 |
| Sum immaterielle eiendeler | | 4 088 034 | 1 909 614 |
| Varige driftsmidler | | | |
| Tilpasninger leide lokaler | | 65 282 | 581 198 |
| Biler | | 1 029 205 | 19 997 |
| Driftsløsøre, inventar, verktøy, kontormaskiner og lignende | | 510 997 | 631 376 |
| Kunst | | 107 000 | 107 000 |
| Sum varige driftsmidler | | 1 712 484 | 1 339 571 |
| Finansielle anleggsmidler | | | |
| Andre fordringer | | 857 757 | 926 257 |
| Sum finansielle anleggsmidler | | 857 757 | 926 257 |
| Sum anleggsmidler | | 6 658 275 | 4 175 442 |
| Omløpsmidler | | | |
| Varer | | | |
| Varer | | 483 321 | 453 795 |
| Sum varer | | 483 321 | 453 795 |
| Fordringer | | | |
| Kundefordringer | | 1 519 576 | 1 494 213 |
| Andre fordringer | | 2 755 222 | 1 453 416 |
| Sum fordringer | | 4 274 798 | 2 947 629 |
| Bankinnskudd, kontanter og lignende | | | |
| Bankinnskudd, kontanter og lignende | | 22 769 290 | 18 448 795 |
| Sum bankinnskudd, kontanter og lignende | | 22 769 290 | 18 448 795 |
| Sum omløpsmidler | | 27 527 409 | 21 850 219 |
| SUM EIENDELER | | 34 185 684 | 26 025 661 |
| BALANSE - EGENKAPITAL OG GJELD | | | |



| | | |
|---|-------------------|-------------------|
| Egenkapital | | |
| Innskutt egenkapital | | |
| Selskapskapital | 285 000 | 285 000 |
| Sum innskutt egenkapital | 285 000 | 285 000 |
| Opptjent egenkapital | | |
| Annen egenkapital | -5 739 538 | -7 994 719 |
| Sum opptjent egenkapital | -5 739 538 | -7 994 719 |
| Sum egenkapital | -5 454 538 | -7 709 719 |
| Gjeld | | |
| Langsiktig gjeld | | |
| Utsatt skatt | 10 558 | 2 596 |
| Sum avsetninger for forpliktelse | 10 558 | 2 596 |
| Annen langsiktig gjeld | | |
| Sum langsiktig gjeld | 10 558 | 2 596 |
| Kortsiktig gjeld | | |
| Gjeld til | | |
| kredittinstitusjoner | 985 126 | 6 498 |
| Leverandørgjeld | 6 079 571 | 5 156 909 |
| Betalbar skatt | 5 775 088 | 0 |
| Skyldige offentlige avgifter | 10 540 150 | 9 049 482 |
| Annen kortsiktig gjeld | 16 249 731 | 19 519 896 |
| Sum kortsiktig gjeld | 39 629 666 | 33 732 785 |
| Sum gjeld | 39 640 224 | 33 735 381 |
| SUM EGENKAPITAL OG GJELD | 34 185 686 | 26 025 662 |



Organisasjonsnr: 894 336 412
MESTERKOMPANIET HOLDING AS

NOTEOPPLYSNINGER - SELSKAP - alle poster oppgitt i hele tall

Note
3

Antall årsverk i regnskapsåret
104.00

Sum Beløp

Balanseført verdi 31.12. Varige driftsmidler Immaterielle eiend.

Konsernregnskap

Morselskapet sitt navn

Forretningskontor for morselskapet

Begrunnelse for at datterselskap er utelatt fra konsolideringen

Samlet beløp - tilknyttet selskap Årets Fjorårets

Samlet beløp - foretak i samme konsern Årets Fjorårets

Samlet beløp - foretak i samme konsern Årets Fjorårets

Samlet beløp - felles kontrollert virksomhet Årets Fjorårets

Pantstillelse Beløp

Beholdning av egne aksjer Antall Pålydende Andel av aksjek.



Organisasjonsnr: 894 336 412
MESTERKOMPANIET HOLDING AS

NOTEOPPLYSNINGER - KONSERN

- alle poster oppgitt i hele tall



Konsernregnskap

Mesterkompaniet
Holding AS

2025



Konsernregnskap Mesterkompaniet Holding AS Resultatregnskap

| MORSELSKAP | | | KONSERN | | |
|-----------------|-------------------|-------|---|--------------------|--------------------|
| 2024 | 2025 | NOTE | DRIFTSINNTEKTER OG DRIFTSKOSTNADER | 2025 | 2024 |
| 0 | 0 | 2 | Salgsinntekt | 182 583 933 | 140 983 638 |
| 0 | 0 | | Annen driftsinntekt | 0 | 0 |
| <u>0</u> | <u>0</u> | | Sum driftsinntekter | <u>182 583 933</u> | <u>140 983 638</u> |
| 0 | 0 | | Varekostnad | 33 671 575 | 26 158 983 |
| 0 | 0 | 3, 11 | Lønnskostnad | 80 507 064 | 66 188 031 |
| 0 | 0 | 4, 5 | Avskrivninger | 1 959 720 | 1 875 243 |
| 237 130 | 236 027 | 3 | Annen driftskostnad | 46 597 538 | 47 427 973 |
| <u>237 130</u> | <u>236 027</u> | | Sum driftskostnader | <u>162 735 897</u> | <u>141 650 230</u> |
| <u>-237 130</u> | <u>-236 027</u> | | Driftsresultat | <u>19 848 035</u> | <u>-666 592</u> |
| | | | FINANSINNTEKTER OG FINANSKOSTNADER | | |
| 95 978 | 21 783 873 | | Inntekt på investering i datterselskap | 0 | 0 |
| 417 205 | 218 | | Annen finansinntekt | 23 206 | 40 142 |
| -606 463 | -1 944 719 | | Reversert nedskrivning av finansielle eiendeler | 0 | 0 |
| -615 923 | -1 274 377 | | Nedskrivning av finansielle eiendeler | 0 | 0 |
| <u>-709 203</u> | <u>18 564 995</u> | | Annen finanskostnad | -121 505 | -128 511 |
| | | | Netto finansresultat | <u>-98 300</u> | <u>-88 369</u> |
| -946 333 | 18 328 968 | | Årsresultat før skattekostnad | 19 749 736 | -754 961 |
| -56 113 | 0 | 13 | Skattekostnad | 5 783 049 | -218 736 |
| <u>-890 220</u> | <u>18 328 968</u> | | ÅRSRESULTAT | <u>13 966 687</u> | <u>-536 225</u> |
| | | | OVERFØRINGER | | |
| 13 531 800 | 17 961 506 | 10 | Utbetalt tilleggsutbytte | | |
| 0 | 367 462 | 10 | Avsatt til annen egenkapital | | |
| -14 422 020 | 0 | 10 | Overført fra annen egenkapital | | |
| <u>-890 220</u> | <u>18 328 968</u> | | Sum overføringer | | |



Konsernregnskap
Mesterkompaniet Holding AS
Balanse pr 31. desember

| MORSELSKAP | | | KONSERN | | |
|-------------------|-------------------|-------|---|-------------------|-------------------|
| 2024 | 2025 | NOTE | EIENDELER | 2025 | 2024 |
| | | | Anleggsmidler | | |
| | | | Immaterielle eiendeler | | |
| 0 | 0 | 4 | Forskning og utvikling | 3 199 326 | 394 420 |
| 0 | 0 | 4 | Konsesjoner, patenter, varemerker og lignende | 888 708 | 1 515 194 |
| <u>0</u> | <u>0</u> | | Sum immaterielle eiendeler | <u>4 088 034</u> | <u>1 909 614</u> |
| | | | Varige driftsmidler | | |
| 0 | 0 | 5 | Tilpasninger leide lokaler | 65 282 | 581 198 |
| 0 | 0 | 5, 14 | Biler | 1 029 205 | 19 997 |
| 0 | 0 | 5 | Kunst | 107 000 | 107 000 |
| 0 | 0 | 5 | Driftsløsøre, inventar, verktøy, og lignende | 510 997 | 631 376 |
| <u>0</u> | <u>0</u> | | Sum varige driftsmidler | <u>1 712 484</u> | <u>1 339 571</u> |
| | | | Finansielle anleggsmidler | | |
| 3 942 953 | 2 032 730 | 6 | Investering i datterselskap | 0 | 0 |
| 0 | 0 | | Andre fordringer | 857 757 | 926 257 |
| <u>3 942 953</u> | <u>2 032 730</u> | | Sum finansielle anleggsmidler | <u>857 757</u> | <u>926 257</u> |
| <u>3 942 953</u> | <u>2 032 730</u> | | Sum anleggsmidler | <u>6 658 275</u> | <u>4 175 442</u> |
| | | | Omløpsmidler | | |
| 0 | 0 | 7 | Varer | 483 321 | 453 795 |
| | | | Fordringer | | |
| 0 | 0 | | Kundefordringer | 1 519 576 | 1 494 213 |
| 0 | 0 | 8 | Andre fordringer | 2 755 222 | 1 453 416 |
| 18 880 006 | 29 624 761 | 8 | Fordring på konsemselskap | 0 | 0 |
| <u>18 880 006</u> | <u>29 624 761</u> | | Sum fordringer | <u>4 274 798</u> | <u>2 947 629</u> |
| 30 963 | 1 439 585 | | Bankinnskudd, kontanter og lignende | <u>22 769 290</u> | <u>18 448 795</u> |
| <u>18 910 969</u> | <u>31 064 346</u> | | Sum omløpsmidler | <u>27 527 409</u> | <u>21 850 218</u> |
| <u>22 853 923</u> | <u>33 097 076</u> | | SUM EIENDELER | <u>34 185 684</u> | <u>26 025 661</u> |



Konsernregnskap
Mesterkompaniet Holding AS
Balanse pr 31. desember

| 2024 | 2025 | NOTE | EGENKAPITAL OG GJELD | 2025 | 2024 |
|-------------------|-------------------|--------|--|-------------------|-------------------|
| | | | Egenkapital | | |
| | | | Innskutt egenkapital | | |
| 285 000 | 285 000 | 9, 10 | Aksjekapital | 285 000 | 285 000 |
| <u>285 000</u> | <u>285 000</u> | | Sum innskutt egenkapital | <u>285 000</u> | <u>285 000</u> |
| | | | Oppført egenkapital | | |
| -6 413 986 | 203 475 | 10 | Annen egenkapital | -5 739 538 | -7 994 719 |
| <u>-6 413 986</u> | <u>203 475</u> | | Sum oppført egenkapital | <u>-5 739 538</u> | <u>-7 994 719</u> |
| -6 128 986 | 488 475 | 10 | Sum egenkapital | -5 454 538 | -7 709 719 |
| | | | Gjeld | | |
| | | | Avsetning for forpliktelser | | |
| 0 | 0 | 12, 13 | Utsatt skatt | 10 558 | 2 596 |
| <u>0</u> | <u>0</u> | | Sum avsetninger for forpliktelser | <u>10 558</u> | <u>2 596</u> |
| | | | Kortsiktig gjeld | | |
| 0 | 0 | 14 | Gjeld til kredittinstitusjoner | 985 126 | 6 498 |
| 29 900 | 0 | | Leverandørgjeld | 6 079 571 | 5 156 909 |
| 0 | 0 | 13 | Betalbar skatt | 5 775 088 | 0 |
| 21 852 238 | 31 757 830 | | Gjeld til konsernselskap | 0 | 0 |
| 0 | 0 | | Skyldige offentlige avgifter | 10 540 150 | 9 049 482 |
| 7 100 771 | 850 771 | 8, 10 | Annen kortsiktig gjeld | 16 249 731 | 19 519 896 |
| <u>28 982 909</u> | <u>32 608 601</u> | | Sum kortsiktig gjeld | <u>39 629 666</u> | <u>33 732 784</u> |
| 28 982 909 | 32 608 601 | | Sum gjeld | 39 640 224 | 33 735 380 |
| 22 853 923 | 33 097 076 | | SUM EGENKAPITAL OG GJELD | 34 185 684 | 26 025 661 |

Oslo, 30. januar 2026
I styret for Mesterkompaniet Holding AS

Samba Ndiaye
Styreleder

Joakim Wedø-Høydal
Styremedlem



**Konsernregnskap
Mesterkompaniet Holding AS**

Kontantstrømoppstilling

| MORSELSKAP | | | KONSERN | |
|-------------------|--------------------|--|--------------------|--------------------|
| 2024 | 2025 | | 2025 | 2024 |
| | | KONTANTSTRØMMER FRA OPERASJONELLE AKTIVITETER: | | |
| 3 134 485 | 18 328 968 | Årsresultat før skattekostnad | 19 749 736 | -754 962 |
| -3 614 571 | 0 | Periodens betalte skatt** | 0 | -3 614 571 |
| 0 | 0 | Ordinære avskrivninger | 1 959 720 | 1 875 243 |
| -3 570 333 | 1 910 223 | Poster klassifisert som investerings- eller finansieringsakt. | 0 | 0 |
| 0 | 0 | Endring i varer | -29 526 | 0 |
| 0 | 0 | Endring i kundefordringer | -25 363 | -460 974 |
| 25 350 | -29 900 | Endring i leverandørgjeld | 922 662 | 2 209 941 |
| 7 410 101 | -839 163 | Endringer i konsernmellomværender | 0 | 0 |
| 0 | 0 | Endring i andre omløpsmidler og andre gjeldsposter | 3 237 197 | 8 105 301 |
| <u>3 385 032</u> | <u>19 370 128</u> | Netto kontantstrømmer fra operasjonelle aktiviteter | <u>25 814 426</u> | <u>7 359 978</u> |
| | | KONTANTSTRØMMER FRA INVESTERINGSAKTIVITETER: | | |
| 0 | 0 | Utbetalinger ved kjøp av varige driftsmidler | -1 311 728 | -467 466 |
| 0 | 0 | Utbetalinger ved kjøp av immaterielle eiendeler | -3 199 326 | 0 |
| 0 | 0 | Emisjonskostnader konsern | 0 | -61 771 |
| -150 000 | 0 | Utbetalinger til investeringer i finansielle anleggsmidler | 0 | 0 |
| <u>0</u> | <u>0</u> | Netto kontantstrøm fra investeringsaktiviteter | <u>-4 511 054</u> | <u>-529 237</u> |
| | | KONTANTSTRØMMER FRA FINANSIERINGSAKTIVITETER: | | |
| 0 | 0 | Netto endring i kassekreditt | 978 628 | -18 584 |
| -13 531 800 | -17 961 506 | Utbetalinger av tilleggsutbytte | -17 961 506 | -13 531 800 |
| 14 159 430 | 0 | Innbetaling av konsernbidrag | 0 | 0 |
| -4 071 174 | 0 | Utbetaling av konsernbidrag | 0 | 0 |
| <u>-3 443 544</u> | <u>-17 961 506</u> | Netto kontantstrøm fra finansieringsaktiviteter | <u>-16 982 878</u> | <u>-13 550 384</u> |
| -208 512 | 1 408 622 | Netto endring i bankinnskudd, kontanter og lignende | 4 320 495 | -6 719 643 |
| 239 474 | 30 963 | Beholdning av bankinnskudd, kontanter og lignende pr 01.01. | 18 448 795 | 25 168 438 |
| <u>30 963</u> | <u>1 439 585</u> | Beholdning av bankinnskudd, kontanter og lignende pr 31.12. | <u>22 769 290</u> | <u>18 448 795</u> |



Konsernregnskap Mesterkompaniet Holding AS

Noter til regnskapet 2025

Note 1 Regnskapsprinsipper

Årsregnskapet er satt opp i samsvar med regnskapsloven av 1998 og god regnskapsskikk i Norge.

Konsolideringsprinsipper

Konsernregnskapet omfatter Mesterkompaniet Holding AS med datterselskaper hvor Mesterkompaniet Holding AS har bestemmende innflytelse som følge av juridisk eller faktisk kontroll.

Konsernregnskapet er utarbeidet etter ensartede regnskapsprinsipper for like transaksjoner i alle selskaper som inngår i konsernregnskapet. Alle vesentlige transaksjoner og mellomværende mellom selskaper i konsernet er eliminert. Investeringer i selskaper hvor konsernet har betydelig innflytelse (tilknyttede selskaper), behandles etter egenkapitalmetoden i konsernregnskapet. Betydelig innflytelse foreligger normalt når konsernet eier fra 20 til 50 prosent av den stemmeberettigede kapitalen.

Aksjer i datterselskaper er eliminert i konsernregnskapet etter oppkjøpsmetoden. Dette innebærer at det oppkjøpte selskapets eiendeler og gjeld vurderes til virkelig verdi på kjøpstidspunktet, og eventuell merpris ut over dette klassifiseres som goodwill.

Hovedregel for vurdering og klassifisering av eiendeler og gjeld

Eiendeler bestemt til varig eie eller bruk er klassifisert som anleggsmidler. Andre eiendeler er klassifisert som omløpsmidler. Fordringer som skal tilbakebetales innen et år er klassifisert som omløpsmidler. Ved klassifisering av kortsiktig og langsiktig gjeld er tilsvarende kriterier lagt til grunn.

Omløpsmidler er vurdert til laveste av anskaffelseskost og virkelig verdi.

Anleggsmidler vurderes til anskaffelseskost, men nedskrives til gjenvinnbart beløp dersom dette er lavere enn bokført verdi, og verdifallet forventes ikke å være forbigående. Anleggsmidler med begrenset økonomisk levetid avskrives planmessig.

Annen langsiktig gjeld og kortsiktig gjeld er vurdert til pålydende beløp.

Aksjer og andeler i tilknyttet selskap og datterselskap

Investeringer i datterselskaper vurderes etter kostmetoden. Investeringene blir nedskrevet til virkelig verdi dersom verdifallet ikke er forbigående og det må anses nødvendig etter god regnskapsskikk. Mottatt utbytte og konsernbidrag fra datterselskapene er inntektsført som annen finansinntekt. Tilsvarende gjelder investeringer i tilknyttede selskaper vurderes etter kostmetoden i selskapsregnskapet og egenkapitalmetoden i konsernregnskapet.

Varer

Varer er vurdert til laveste av anskaffelseskost etter FIFO-metoden og netto salgsverdi. For råvarer og varer i arbeid beregnes netto salgsverdi til salgsverdien av ferdig tilvirkede varer redusert for gjenværende tilvirkningskostnader og salgskostnader. Egenproduserte varer er verdsatt til laveste av full tilvirkningskost og virkelig verdi.

Inntekter

Inntekt regnskapsføres når den er opptjent, altså når krav på vederlag oppstår. Dette skjer når tjenesten ytes, i takt med at arbeidet utføres. Inntektene regnskapsføres med verdien av vederlaget på transaksjonstidspunktet.

**Fordringer**

Kundefordringer og andre fordringer er oppført til pålydende etter fradrag for avsetning til forventet tap. Avsetning til tap gjøres på grunnlag av en individuell vurdering av de enkelte fordringene.

Bankinnskudd, kontanter og lignende

Bankinnskudd, kontanter ol. inkluderer kontanter, bankinnskudd og andre betalingsmidler med forfallsdato som er kortere enn tre måneder fra anskaffelse.

Pensjoner

Innskuddsplaner periodiseres etter sammenstillingsprinsippet. Årets innskudd til pensjonsordningen kostnadsføres.

Kostnader

Kostnader regnskapsføres som hovedregel i samme periode som tilhørende inntekt. I de tilfeller det ikke er en klar sammenheng mellom utgifter og inntekter fastsettes fordelingen etter skjønnsmessige kriterier. Øvrige unntak fra sammenstillingsprinsippet er angitt der det er aktuelt.

Skatter

Skattekostnaden sammenstilles med regnskapsmessig resultat før skatt. Skatt knyttet til egenkapitaltransaksjoner er ført mot egenkapitalen. Skattekostnaden består av betalbar skatt (skatt på årets direkte skattepliktige inntekt) og endring i netto utsatt skatt. Utsatt skatt og utsatt skattefordel er presentert netto i balansen.



Note 2 Salgsinntekt

| Morselskap | | | Per virksomhetsområde: | | Konsern |
|------------|------|--|----------------------------|-------------|-------------|
| 2024 | 2025 | | | 2025 | 2024 |
| 0 | 0 | | Salg av timer og materiell | 182 583 933 | 140 983 638 |
| 0 | 0 | | Sum | 182 583 933 | 140 983 638 |

Note 3 Lønnskostnad, antall ansatte, godtgjørelser, lån til ansatte mm

Lønnskostnad

| Morselskap | | | | 2025 | Konsern |
|------------|------|--|-------------------|------------|------------|
| 2024 | 2025 | | | | 2024 |
| 0 | 0 | | Lønn | 65 887 927 | 54 340 327 |
| 0 | 0 | | Styrehonorar | 514 000 | 555 060 |
| 0 | 0 | | Folketrygdavgift | 10 035 259 | 8 018 422 |
| 0 | 0 | | Pensjonskostnader | 1 943 531 | 1 057 369 |
| 0 | 0 | | Andre ytelser | 2 126 348 | 2 216 853 |
| 0 | 0 | | Sum | 80 507 065 | 66 188 031 |

| | | | | | |
|---|---|---|--|-----|----|
| 0 | 0 | Antall årsverk sysselsatt i regnskapsåret | | 104 | 80 |
|---|---|---|--|-----|----|

Ytelser til ledende personer

| | Lønn og pensjon | Styrehonorar | Annen godtgjørelse |
|----------------|-----------------|--------------|--------------------|
| Daglig ledere* | 5 165 893 | 324 000 | 748 368 |

Styret utenom medlemmer som også har rolle som daglig leder*

190 000

* Det presiseres at det ikke utbetales lønn til daglig leder eller styrehonorarer i morselskapet Mesterkompaniet Holding AS, tallene fremstilt i tabellen ovenfor stammer fra ytelser til ledende personer i Mesterkompaniet Holding AS sine datterselskaper.

Revisor

Godtgjørelse til Deloitte AS og samarbeidende selskaper fordeler seg slik:

| Morselskap | | | | 2025 | Konsern |
|------------|---------|--|--|-----------|-----------|
| 2024 | 2025 | | | | 2024 |
| 46 800 | 95 000 | | Lovpålagt revisjon | 611 304 | 528 374 |
| 8 710 | 30 375 | | Lovpålagt revisjon, bistand utarbeidelse regnskap | 377 600 | 114 478 |
| 91 000 | 95 000 | | Lovpålagt revisjon, bistand utarbeidelse konsernregnskap | 95 000 | 91 000 |
| 63 714 | 8 525 | | Andre tjenester | 21 998 | 190 412 |
| 16 510 | - | | Skatterådgivning | - | 162 786 |
| 226 734 | 228 900 | | | 1 105 902 | 1 087 050 |



Note 4 Immaterielle eiendeler

| Konsern | Forskning og utvikling | Konsesjoner, patenter o.l. | SUM |
|-----------------------------------|------------------------|----------------------------|------------------|
| Anskaffelseskost 01.01. | 1 235 111 | 2 858 368 | 4 093 479 |
| Tilgang | 3 199 326 | 0 | 3 199 326 |
| Avgang | 0 | 0 | 0 |
| Anskaffelseskost 31.12. | 4 434 437 | 2 858 368 | 7 292 805 |
| Akk. avskrivninger 01.01. | 840 690 | 1 343 174 | 2 183 864 |
| Tilgang avskrivninger | 394 420 | 626 486 | 1 020 906 |
| Avgang avskrivninger | 0 | 0 | 0 |
| Akk. avskrivninger 31.12. | 1 235 110 | 1 969 660 | 3 204 770 |
| Akk. nedskrivninger 01.01. | 0 | 0 | 0 |
| Tilgang nedskrivninger | 0 | 0 | 0 |
| Avgang nedskrivninger | 0 | 0 | 0 |
| Akk. nedskrivninger 31.12. | 0 | 0 | 1 384 120 |
| Bokført verdi pr. 31.12.24 | 3 199 326 | 888 708 | 4 088 034 |
| Årets avskrivninger | 394 420 | 626 486 | 1 020 906 |
| Årets nedskrivninger | 0 | 0 | 0 |
| Årets reverserte nedskrivninger | 0 | 0 | 0 |
| Økonomisk levetid | 3 år | 3 år | |
| Avskrivningsplan | Lineær | Lineær | |

Note 5 Varige driftsmidler

| Konsern | Påkostning | | | | SUM |
|---------------------------------|----------------|---------------|------------------|----------------|------------------|
| | Kunst | leide lokaler | Biler | Driftsløsøre | |
| Anskaffelseskost 01.01. | 107 000 | 2 577 936 | 194 442 | 2 556 607 | 5 435 985 |
| Tilgang | 0 | 0 | 1 258 104 | 53 624 | 1 311 728 |
| Avgang | 0 | 0 | 0 | 0 | 0 |
| Anskaffelseskost 31.12. | 107 000 | 2 577 936 | 1 452 546 | 2 610 231 | 6 747 713 |
| Akk. avskrivninger 01.01. | 0 | 1 996 736 | 174 445 | 1 925 231 | 4 096 412 |
| Tilgang avskrivninger | 0 | 515 916 | 248 897 | 174 001 | 938 814 |
| Avgang avskrivninger | 0 | 0 | 0 | 0 | 0 |
| Akk. avskrivninger 31.12. | 0 | 2 512 652 | 423 342 | 2 099 232 | 5 035 226 |
| Akk. nedskrivninger 01.01. | 0 | 0 | 0 | 0 | 0 |
| Tilgang nedskrivninger | 0 | 0 | 0 | 0 | 0 |
| Avgang nedskrivninger | 0 | 0 | 0 | 0 | 0 |
| Akk. nedskrivninger 31.12. | 0 | 0 | 0 | 0 | 0 |
| Bokført verdi pr. 31.12 | 107 000 | 65 282 | 1 029 205 | 510 997 | 1 712 484 |
| Årets avskrivninger | | 515 916 | 248 897 | 174 001 | 938 814 |
| Årets nedskrivninger | | 0 | 0 | 0 | 0 |
| Årets reverserte nedskrivninger | | 0 | 0 | 0 | 0 |
| Økonomisk levetid | | 5 år | 5 år | 5 år | |
| Avskrivningsplan | avskrives ikke | Lineær | Lineær | Lineær | |



Note 6 Datterselskap, tilknyttet selskap m.v.

| Firma | Konsolidert (ja/nei) | Foretnings- kontor | Stemme-andel | Eier- andel |
|------------------------------------|---------------------------------|-------------------------------|---------------------|------------------------|
| Boligelektrikeren AS | ja | Oslo | 100 % | 100 % |
| Boligrørleggeren AS | ja | Oslo | 100 % | 100 % |
| Elektris 24 Timer Service AS | ja | Oslo | 100 % | 100 % |
| Elmesteren AS | ja | Oslo | 100 % | 100 % |
| Fixel - Din Elektriker På Dagen AS | ja | Oslo | 100 % | 100 % |
| Rokea Gruppen AS | ja | Oslo | 100 % | 100 % |
| SOS Rør AS | ja | Oslo | 100 % | 100 % |

| Firma | Bokført verdi aksjer i datterselskap | Egenkapital i følge siste årsregnskap | Årsresultat i følge siste årsregnskap |
|------------------------------------|---|--|--|
| Boligelektrikeren AS | 738 234 | 100 000 | 20 534 504 |
| Boligrørleggeren AS | 100 000 | 100 000 | 726 486 |
| Elektris 24 Timer Service AS | 30 000 | 30 000 | -238 171 |
| Elmesteren AS | 30 000 | 30 000 | -478 498 |
| Fixel - Din Elektriker På Dagen AS | 1 034 496 | 1 000 000 | -34 495 |
| Rokea Gruppen AS | 100 000 | 100 000 | 907 310 |
| SOS Rør AS | 0 | -4 717 783 | -6 662 503 |

Note 7 Varer

| Morselskap | 2024 | 2025 | | 2025 | Konsern 2024 |
|-------------------|-------------|-------------|--------------|-------------|-------------------------|
| | 0 | 0 | Handelsvarer | 483 321 | 453 795 |
| | 0 | 0 | Sum | 483 321 | 453 795 |

Note 8 Fordringer med forfall senere enn ett år

Det er ingen fordringer med forfall senere enn ett år frem i tid i selskapsregnskapet til Mesterkompaniet Holding AS. Langsiktige fordringer i konsernet er leasingforskudd og depositum husleie.



Note 9 Aksjekapital og aksjonærinformasjon

Aksjekapitalen i selskapet pr 31.12. består av følgende aksjeklasser:

| | Antall | Pålydende verdi | Bokført verdi |
|------------|------------|-----------------|----------------|
| A-aksjer | 200 | 1 425 | 285 000 |
| Sum | 200 | | 285 000 |

Eierstruktur

De største aksjonærene i selskapet pr 31.12. var:

| | A-aksjer | Eierandel | Stemmeandel |
|---------------------------|----------|-----------|-------------|
| Samba Ndiaye (Styreleder) | 200 | 100 % | 100 % |

Note 10 Egenkapital

Morselskap

| | Aksje-kapital | Annen egenkapital | Sum Egenkapital |
|---|----------------|-------------------|-------------------|
| Egenkapital 01.01. | 285 000 | -6 413 986 | -6 128 986 |
| <u>Årets endring i egenkapital:</u> | | | |
| Tilbakeføring av fjorårets tilleggsutbytte vedtatt etter balansedag, før dato for generalforsamling | | 6 800 000 | 6 800 000 |
| Tilleggsutbytte | | -17 961 506 | -17 961 506 |
| Tilleggsutbytte vedtatt etter balansedag, før dato for generalforsamling | | -550 000 | -550 000 |
| Årets resultat | | 18 328 968 | 18 328 968 |
| Egenkapital 31.12. | 285 000 | 203 475 | 488 475 |

* Tilleggsutbytte vedtatt mellom balansedag, 31.12.2025, og dato for generalforsamling den 30. januar 2026 er presentert som kortsiktig gjeld i balansen.
Tilleggsutbytte vedtatt og utbetalt i 2026 er i strid med aksjelovens krav.

Konsern

| | Aksje-kapital | Annen egenkapital | Sum Egenkapital |
|---|----------------|-------------------|-------------------|
| Egenkapital 01.01. | 285 000 | -7 994 719 | -7 709 719 |
| <u>Årets endring i egenkapital:</u> | | | |
| Tilbakeføring av fjorårets tilleggsutbytte vedtatt etter balansedag, før dato for generalforsamling | | 6 800 000 | 6 800 000 |
| Tilleggsutbytte | | -17 961 506 | -17 961 506 |
| Tilleggsutbytte vedtatt etter balansedag, før dato for generalforsamling | | -550 000 | -550 000 |
| Årets resultat | | 13 966 687 | 13 966 687 |
| Egenkapital 31.12. | 285 000 | -5 739 538 | -5 454 538 |

Note 11 Pensjonskostnader

Morselskap

Det er ikke ansatte i morselskapet, og det er derfor ikke behov for pensjonsordning i dette selskapet.

Konsern

Konsernet er pliktig til å ha tjenestepensjonsordning etter lov om obligatorisk tjenestepensjon, og har innskuddspensjonsordning som tilfredsstiller kravene i denne loven.
Kostnader knyttet til pensjonsordningen resultatføres løpende.

Note 12 Annen langsiktig gjeld

Selskapet og konsernet har ikke langsiktig gjeld pr. 31.12.

**Note 13 Skattekostnad**

| Morselskap | | Årets skattekostnad fremkommer slik: | | Konsern | |
|------------|------|--------------------------------------|-----------|----------|--|
| 2024 | 2025 | | 2025 | 2024 | |
| 0 | 0 | Betalbar skatt | 0 | 0 | |
| 0 | 0 | Endring i utsatt skatt | 5 783 049 | -218 736 | |
| -56 113 | 0 | Skatt av avgitt konsernbidrag | 0 | 0 | |
| -56 113 | 0 | Skattekostnad | 5 783 049 | -218 736 | |

| Morselskap | | Betalbar skatt i balansen | | Konsern | |
|------------|------|-------------------------------|------|---------|--|
| 2024 | 2025 | | 2025 | 2024 | |
| 0 | 0 | Årets betalbare skattekostnad | 0 | 0 | |
| 0 | 0 | Skatt på avgitt konsernbidrag | 0 | 0 | |
| 0 | 0 | Betalbar skatt i balansen | 0 | 0 | |

| Morselskap | | Avstemming fra nominell til faktisk skattesats | | Konsern | |
|------------|------------|---|------------|----------|--|
| 2024 | 2025 | | 2025 | 2024 | |
| -946 333 | 18 328 968 | Årsresultat før skatt | 19 749 736 | -754 962 | |
| -208 193 | 4 032 373 | Forventet inntektsskatt etter nominell skattesats | 4 344 942 | -166 092 | |
| | | Skatteeffekten av følgende poster: | | | |
| 0 | 0 | Reversert nedskrivning aksjer | 0 | 0 | |
| 133 422 | 427 838 | Nedskrivning aksjer | 0 | 0 | |
| 0 | 0 | Mottatt utbytte innad i konsernet | 0 | 0 | |
| 18 659 | -4 460 211 | Andre ikke fradragsberettigede kostnader | 1 438 107 | -52 644 | |
| -56 113 | 0 | Skattekostnad | 5 783 049 | -218 736 | |
| 6 % | 0 % | Effektiv skattesats | 29 % | 29 % | |

Størrelsen på betalbar og utsatt skatt knyttet til poster ført direkte mot egenkapitalen:

Morselskap

Spesifikasjon av skatteeffekten av midlertidige forskjeller og underskudd til framføring:

| | 2025 | | 2024 | |
|--|----------|--------------|----------|--------------|
| | Fordel | Forpliktelse | Fordel | Forpliktelse |
| Driftsmidler | 0 | 0 | 0 | 0 |
| Fordringer | 0 | 0 | 0 | 0 |
| Sum | 0 | 0 | 0 | 0 |
| Ikke balanseført utsatt skattefordel | 0 | 0 | 0 | 0 |
| Netto utsatt fordel/forpl. i balansen | 0 | 0 | 0 | 0 |

Konsern

Spesifikasjon av skatteeffekten av midlertidige forskjeller og underskudd til framføring:

| | 2025 | | 2024 | |
|--|----------------|----------------|----------------|----------------|
| | Fordel | Forpliktelse | Fordel | Forpliktelse |
| Driftsmidler | 64 829 | 0 | 0 | 32 882 |
| Fordringer | 99 430 | 0 | 141 058 | 0 |
| Gevinst- og tapskonto | 0 | 174 817 | 0 | 218 522 |
| Underskudd til framføring | 0 | 0 | 107 749 | 0 |
| Sum | 164 259 | 174 817 | 248 807 | 251 404 |
| Ikke balanseført utsatt skattefordel | 0 | 0 | 0 | 0 |
| Netto utsatt fordel/forpl. i balansen | 0 | 10 557 | 0 | 2 596 |

Utsatt skattefordel oppføres med utgangspunkt i fremtidig inntekt.



Note 14 Pantstillelser og garantier m.v.

| Morselskap | 2024 | 2025 | Bokført gjeld som er sikret ved pant o.l.: | 2025 | Konsern 2024 |
|------------|------|------|--|----------------|-----------------|
| | 0 | 0 | Gjeld til kredittinstitusjoner | 985 126 | 6 498 |
| | 0 | 0 | Sum | 985 126 | 6 498 |

| Morselskap | 2024 | 2025 | Bokført verdi av eiendeler stilt som sikkerhet for bokført gjeld | 2025 | Konsern 2024 |
|------------|------|------|---|------------------|-----------------|
| | 0 | 0 | Biler* | 1 029 205 | 19 997 |
| | 0 | 0 | Totalt | 1 029 205 | 19 997 |

*Konsernet har finansiert sine biler gjennom Santander Consumer Bank, og det er registrert pant i motovogn.



 **Securely signed with Brevio**

This document is electronically signed and sealed with Brevio under **eIDAS**, valid in all EU states. Signatures comply with **eIDAS** and **PADES** standards.

The identities of the signers are listed below:

2026-02-04 13:48:27 UTC+01:00

Joakim Wedø Høydal

 bankID


NO BankID - 40d19c27-82b8-44fa-bd77-acb093979f50

2026-02-09 11:04:30 UTC+01:00


Samba Ndiaye

 bankID

NO BankID - d0c9f10a-0079-4e93-8f15-beffc55fc191

 **This document package contains:**

- The original document
- Closing page (this page)

 Electronic signatures are not visible but digitally integrated.



Cedra

Revisorer & rådgivere

Cedra Norge AS
Erik Børresens alle 2
3015 Drammen

Til generalforsamlingen i Mesterkompaniet Holding AS

Uavhengig revisors beretning

Konklusjon

Vi har revidert årsregnskapet for Mesterkompaniet Holding AS, som består av:

- selskapsregnskapet, som består av balanse per 31. desember 2025, resultatregnskap og kontantstrømpoppstilling for regnskapsåret avsluttet per denne datoen og noter til årsregnskapet, herunder et sammendrag av viktige regnskapsprinsipper, og
- konsernregnskapet, som består av balanse per 31. desember 2025, resultatregnskap og kontantstrømpoppstilling for regnskapsåret avsluttet per denne datoen og noter til årsregnskapet, herunder et sammendrag av viktige regnskapsprinsipper.

Etter vår mening

- oppfyller årsregnskapet gjeldende lovkrav,
- gir selskapsregnskapet et rettviseende bilde av selskapets finansielle stilling per 31. desember 2025 og av dets resultater og kontantstrømmer for regnskapsåret avsluttet per denne datoen i samsvar med regnskapslovens regler og god regnskapsskikk i Norge, og
- gir konsernregnskapet et rettviseende bilde av konsernets finansielle stilling per 31. desember 2025 og av dets resultater og kontantstrømmer for regnskapsåret avsluttet per denne datoen i samsvar med regnskapslovens regler og god regnskapsskikk i Norge.

Grunnlag for konklusjonen

Vi har gjennomført revisjonen i samsvar med International Standards on Auditing (ISA-ene). Våre oppgaver og plikter i henhold til disse standardene er beskrevet nedenfor under *Revisors oppgaver og plikter ved revisjonen av årsregnskapet*. Vi er uavhengige av selskapet og konsernet i samsvar med kravene i relevante lover og forskrifter i Norge og International Code of Ethics for Professional Accountants (inkludert internasjonale uavhengighetsstandarder) utstedt av International Ethics Standards Board for Accountants (IESBA-reglene), og vi har overholdt våre øvrige etiske forpliktelser i samsvar med disse kravene. Innhentet revisjonsbevis er etter vår vurdering tilstrekkelig og hensiktsmessig som grunnlag for vår konklusjon.

Øvrig informasjon

Styret (ledelsen) er ansvarlig for øvrig informasjon som er publisert sammen med årsregnskapet. Øvrig informasjon omfatter informasjon i årsrapporten bortsett fra årsregnskapet og den tilhørende revisjonsberetningen. Vår konklusjon om årsregnskapet ovenfor dekker ikke øvrig informasjon.

I forbindelse med revisjonen av årsregnskapet er det vår oppgave å lese øvrig informasjon. Formålet er å vurdere hvorvidt det foreligger vesentlig inkonsistens mellom den øvrige informasjonen og årsregnskapet og den kunnskap vi har opparbeidet oss under revisjonen av årsregnskapet, eller hvorvidt øvrig informasjon ellers fremstår som vesentlig feil. Vi har plikt til å rapportere dersom øvrig informasjon fremstår som vesentlig feil. Vi har ingenting å rapportere i så henseende.

Ledelsens ansvar for årsregnskapet

Ledelsen er ansvarlig for å utarbeide årsregnskapet og for at det gir et rettviseende bilde i samsvar med regnskapslovens regler og god regnskapsskikk i Norge. Ledelsen er også ansvarlig for slik intern kontroll som den finner nødvendig for å kunne utarbeide et årsregnskap som ikke inneholder vesentlig feilinformasjon, verken som følge av misligheter eller utilsiktede feil.

Ved utarbeidelsen av årsregnskapet er ledelsen ansvarlig for å ta standpunkt til selskapets og konsernets evne til fortsatt drift og opplyse om forhold av betydning for fortsatt drift. Forutsetningen om fortsatt drift skal legges til grunn for årsregnskapet så lenge det ikke er sannsynlig at virksomheten vil bli avvirket.

Revisors oppgaver og plikter ved revisjonen av årsregnskapet

Vårt mål er å oppnå betryggende sikkerhet for at årsregnskapet som helhet ikke inneholder vesentlig feilinformasjon, verken som følge av misligheter eller utilsiktede feil, og å avgi en revisjonsberetning som inneholder vår konklusjon. Betryggende sikkerhet er en høy grad av sikkerhet, men ingen garanti for at en revisjon utført i samsvar med ISA-ene, alltid vil avdekke vesentlig feilinformasjon. Feilinformasjon kan oppstå som følge av misligheter eller utilsiktede feil. Feilinformasjon er å anse som vesentlig dersom den enkeltvis eller samlet med rimelighet kan forventes å påvirke de økonomiske beslutningene som brukerne foretar på grunnlag av årsregnskapet.

Cedra Norge AS
Registrert i Foretaksregisteret
Medlem av Den norske Revisorforening
Organisasjonsnummer: 935 416 779



Cedra

Revisorer & rådgivere

For videre beskrivelse av revisors oppgaver og plikter vises det til: <https://revisorforeningen.no/revisjonsberetninger>

Drammen, 9. februar 2026
Cedra Norge AS

Morten Viholmen

Statsautorisert revisor
(elektronisk signert)



 **Securely signed with Brevio**

This document is electronically signed and sealed with Brevio under **eIDAS**, valid in all EU states. Signatures comply with **eIDAS** and **PADES** standards.


The identities of the signers are listed below:

2026-02-10 11:15:28 UTC+01:00


Morten Viholmen

 **bankID**

NO BankID - 47921178-4b48-4e5e-9214-736a16b80780

 **This document package contains:**

- The original document
- Closing page (this page)

 Electronic signatures are not visible but digitally integrated.



Mesterkompaniet Holding AS

ÅRSBERETNING 2025

Virksomhetens art og hvor den drives

Mesterkompaniet Holding AS er primært et holdingsselskap hvor formålet er å eie aksjer i underliggende driftsselskaper. Selskapet er lokalisert i Oslo kommune

Hovedaktiviteten i konsernet drives gjennom datterselskapene, hvor virksomheten består av salg av rørlegger- og elektrikertjenester, samt tilhørende materiell. Mesterkompaniet-grupperingen har i hovedsak kunder i privatmarkedet, og de tilbyr elektrikertjenester med betydelig kortere ventetid enn det som er normert i bransjen.

Fortsatt drift

Styret bekrefter at forutsetning om fortsatt drift er til stede og lagt til grunn ved utarbeidelse av regnskapet. Etter styrets oppfatning gir årsregnskapet et riktig uttrykk for selskapets utvikling og stilling, samt resultatet av virksomheten for 2025. Det har ikke inntrådt forhold etter regnskapsårets utgang som er av betydning ved bedømmelse av selskapets stilling.

Arbeidsmiljø

Etter styrets oppfatning har arbeidsmiljøet i selskapet vært bra. Det er ingen ansatte i morselskapet, men konsernet sysselsatte i 2025 ca. 104 årsverk. Det har ikke blitt rapportert om skader eller ulykker på arbeidsplassen og det har ikke vært sykefravær av betydning i løpet av året.

Likestilling

Selskapet (og konsernet) har som mål å være en arbeidsplass der det råder full likestilling mellom kvinner og menn. Selskapet (og konsernet) har innarbeidet policy som tar sikte på at det ikke forekommer forskjellsbehandling grunnet kjønn. Pr. 31.12.2025 er det ansatt flere menn enn kvinner i konsernet. Styret i Mesterkompaniet Holding AS består av to menn.

Ansvarsforsikring

Det er ikke tegnet ansvarsforsikring for styremedlemmer og daglige ledere i Mesterkompaniet-konsernet.

Åpenhetsloven

Selskapet (og konsernet) har kommet langt i arbeidet med å kartlegge og vurdere faktiske og potensielle negative konsekvenser for grunnleggende menneskerettigheter, anstendige arbeidsforhold i virksomheten og produkter/tjenester knyttet til virksomhetens leverandørkjede.

Selskapet og konsernet har på sin hjemmeside (Boligelektrikeren.no) utstedt en redegjørelse for aktsomhetsvurderingene i henhold til lovens krav.



Ytre miljø

Selskapets og konsernets virksomhet forurenser ikke det ytre miljø mer enn det som anses vanlig i bransjen.

Resultat, investeringer, likviditet og finansiering

Driftsinntektene utgjorde i morselskapet kr. 0 og i konsernet kr. 182 583 933.

Årsresultat ble i morselskapet kr. 18 328 968 og i konsernet kr. 13 966 687.

Følgende disponering er foreslått for overskuddet i morselskapet.

| | |
|------------------------------|----------------|
| Tilleggsutbytte | kr. 17 961 506 |
| Avsatt til annen egenkapital | kr. 367 462 |
| Sum overføringer | kr. 18 358 968 |

Selskapets egenkapital utgjør pr. 31.12.2025 kr. 488 475.

I konsernet utgjør egenkapitalen pr. 31.12.2025 kr. – 5 454 538.

Styret er kjent med at det i løpet av 2024-2025 har vært store kostnader knyttet til investeringer i ny plattform, samt rør- og el-virksomhet i nytt geografisk område. Dette har medført store kostnader for konsernet for 2024-2025, som igjen har resultert i at konsernets egenkapital ble negativ i 2024. Det er iverksatt kostnadsbesparende grep for å redusere driftskostnadene i konsernet i 2024 for å bedre konsernets egenkapitalsituasjon. Dette har medført effekt i 2025, hvor konsernets egenkapital styrkes fra kr. – 7 709 719 til kr. – 5 454 538. Styret forventer videre styrkning av konsernets egenkapital i året som kommer og at denne vil være forsvarlig i løpet av 2026.

Konsernet genererte totalt sett en netto endring i kontantstrøm på kr. 4 320 495.

Variasjon av finansielle markedspriser som renter, valuta og kreditt kan defineres som markedsrisiko, men det påvirker ikke selskapsregnskapet eller konsernregnskapet i noe vesentlig grad.

Konsernet er ikke eksponert for endringer i valutakurs i det handel med utlandet ikke forekommer i særlig omfang. Kredittrisikoen anses som moderat til lav.

Fremtidig utvikling

Styret og ledelsen er godt fornøyd med utviklingen i regnskapsåret og forventer positiv utvikling i innværende år.

Oslo, 30. januar 2026

I styret for Mesterkompaniet Holding AS

Samba Ndiaye
Styrets leder

Joakim Wedø Høydal
Styremedlem



 **Securely signed with Brevio**

This document is electronically signed and sealed with Brevio under **eIDAS**, valid in all EU states. Signatures comply with **eIDAS** and **PADES** standards.

The identities of the signers are listed below:

2026-02-04 13:48:27 UTC+01:00

Joakim Wedø Høydal

 bankID


NO BankID - a76a7649-8f6c-4731-8b4e-113c42a058f6

2026-02-09 11:04:30 UTC+01:00


Samba Ndiaye

 bankID

NO BankID - 40b7766d-0d11-4561-aac7-80c52c074dbc

 **This document package contains:**

- The original document
- Closing page (this page)

 Electronic signatures are not visible but digitally integrated.