



ÅRSREGNSKAPET FOR REGNSKAPSÅRET 2021 - GENERELL INFORMASJON

Enheten

Organisasjonsnummer: 821 749 042
Organisasjonsform: Aksjeselskap
Foretaksnavn: EPLE INVEST AS
Forretningsadresse: Birgitte Hammers vei 26
1167 OSLO

Regnskapsår

Årsregnskapets periode: 01.01.2021 - 31.12.2021

Konsern

Morselskap i konsern: Nei

Regnskapsregler

Regler for små foretak benyttet: Ja
Benyttet ved utarbeidelsen av årsregnskapet til selskapet: Regnskapslovens alminnelige regler

Årsregnskapet fastsatt av kompetent organ

Bekreftet av representant for selskapet: Edle Bugge Tenden
Dato for fastsettelse av årsregnskapet: 25.05.2022

Grunnlag for avgivelse

År 2021: Årsregnskapet er elektronisk innlevert
År 2020: Tall er hentet fra elektronisk innlevert årsregnskap fra 2021

Det er ikke krav til at årsregnskapet m.v. som sendes til Regnskapsregisteret er undertegnet. Kontrollen på at dette er utført ligger hos revisor/enhetens øverste organ. Sikkerheten ivaretas ved at innsender har rolle/rettighet for innsending av årsregnskapet via Altinn, og ved at det bekreftes at årsregnskapet er fastsatt av kompetent organ.

Brønnøysundregistrene, 27.07.2023



Resultatregnskap

Beløp i: NOK	Note	2021	2020
RESULTATREGNSKAP			
Kostnader			
Lønnskostnad	2		
Avskrivning av driftsmidler og immaterielle eiendeler	3	5 100	4 300
Annen driftskostnad	2	46 493	46 611
Sum kostnader		51 593	50 911
Driftsresultat		-51 593	-50 911
Finansinntekter og finanskostnader			
Inntekt på investering i tilknyttet selskap	4	5 846 859	6 331 605
Annen renteinntekt		1 183	3 286
Annen finansinntekt		95 690	174 012
Verdiøkning markedsbaserte omløpsmidler	5	1 170 728	328 837
Sum finansinntekter		7 114 460	6 837 740
Annen rentekostnad		1 647	9 776
Annen finanskostnad		220 465	5 519
Sum finanskostnader		222 112	15 294
Netto finans		6 892 348	6 822 446
Ordinært resultat før skattekostnad		6 840 755	6 771 535
Skattekostnad på ordinært resultat	6	1 226 927	1 408 287
Ordinært resultat etter skattekostnad		5 613 828	5 363 248
Årsresultat		5 613 828	5 363 248
Årsresultat etter minoritetsinteresser		5 613 828	5 363 248
Totalresultat		5 613 828	5 363 248
Overføringer og disponeringer			
Avsatt til annen egenkapital	8	5 613 828	5 363 248
Sum overføringer og disponeringer		5 613 828	5 363 248



Balanse

Beløp i: NOK	Note	2021	2020
BALANSE - EIENDELER			
Anleggsmidler			
Immaterielle eiendeler			
Utsatt skattefordel	6		
Varige driftsmidler			
Tomter, bygninger o.a. fast eiendom	3		
Maskiner og anlegg	3		
Skip og flytende installasjoner	3		
Driftsløsøre, inventar o.a. utstyr	3	11 340	16 440
Sum varige driftsmidler		11 340	16 440
Finansielle anleggsmidler			
Investeringer i tilknyttet selskap	4	39 000 000	39 000 000
Investeringer i aksjer og andeler	5		
Sum finansielle anleggsmidler		39 000 000	39 000 000
Sum anleggsmidler		39 011 340	39 016 440
Omløpsmidler			
Varer			
Investeringer			
Aksjer og andeler i foretak i samme konsern	5		
Markedsbaserte aksjer	5	9 096 520	5 720 393
Markedsbaserte obligasjoner	5		
Andre markedsbaserte finansielle instrumenter	5		
Sum investeringer		9 096 520	5 720 393
Bankinnskudd, kontanter og lignende			
Bankinnskudd, kontanter o.l.		7 764 188	5 702 324
Sum bankinnskudd, kontanter og lignende		7 764 188	5 702 324
Sum omløpsmidler		16 860 708	11 422 717
SUM EIENDELER		55 872 048	50 439 157



Balanse

Beløp i: NOK	Note	2021	2020
BALANSE - EGENKAPITAL OG GJELD			
Egenkapital			
Innskutt egenkapital			
Aksjekapital	7, 8	300 000	300 000
Beholdning av egne aksjer	7		
Overkurs	8	38 730 000	38 730 000
Annen innskutt egenkapital	8, 8	-5 570	-5 570
Sum innskutt egenkapital		39 024 430	39 024 430
Opptjent egenkapital			
Annen egenkapital	8	15 620 268	10 006 440
Sum opptjent egenkapital		15 620 268	10 006 440
Sum egenkapital		54 644 698	49 030 870
Gjeld			
Langsiktig gjeld			
Utsatt skatt	6	2 495	423
Sum avsetninger for forpliktelser		2 495	423
Annen langsiktig gjeld			
Sum langsiktig gjeld		2 495	423
Kortsiktig gjeld			
Betalbar skatt	6	1 224 855	1 407 864
Sum kortsiktig gjeld		1 224 855	1 407 864
Sum gjeld		1 227 350	1 408 287
SUM EGENKAPITAL OG GJELD		55 872 048	50 439 157



Brønnøysundregistrene

ÅRSREGNSKAP FOR REGNSKAPSÅRET 2021 - GENERELL INFORMASJON

Journalnummer: 2022 363750

Enheten

Organisasjonsnummer: 821 749 042
Organisasjonsform: Aksjeselskap
Foretaksnavn: EPLE INVEST AS
Forretningsadresse: Smedgata 35C
0651 OSLO

Regnskapsår

Årsregnskapets periode: 01.01.2021 - 31.12.2021

Konsern

Morselskap i konsern: Nei

Regnskapsregler

Regler for små foretak benyttet: Ja
Benyttet ved utarbeidelsen av
årsregnskapet til selskapet: Regnskapslovens alminnelige regler

Årsregnskapet fastsatt av kompetent organ

Bekreftet av representant for selskapet: Edle Bugge Tenden
Dato for fastsettelse av årsregnskapet: 25.05.2022

Grunnlag for avgivelse

År 2021: Årsregnskap er elektronisk innlevert.
År 2020: Tall er hentet fra elektronisk innlevert årsregnskap fra 2021.

Det er ikke krav til at årsregnskapet m.v. som sendes til Regnskapsregisteret er undertegnet. Kontrollen på at dette er utført ligger hos revisor/enhetens øverste organ. Sikkerheten ivaretas ved at innsender har rolle/rettighet for innsending av årsregnskapet via Altinn, og ved at det bekreftes at årsregnskapet er fastsatt av kompetent organ.

Brønnøysundregistrene, 11.06.2022



Organisasjonsnr: 821 749 042
EPL E INVEST AS

RESULTATREGNSKAP

Beløp i: NOK	Note	2021	2020
RESULTATREGNSKAP			
Kostnader			
Lønnskostnad	2		
Avskrivning av driftsmidler og immaterielle eiendeler	3	5 100	4 300
Annen driftskostnad	2	46 493	46 611
Sum kostnader		51 593	50 911
Driftsresultat		-51 593	-50 911
Finansinntekter og finanskostnader			
Inntekt på investering i tilknyttet selskap	4	5 846 859	6 331 605
Annen renteinntekt		1 183	3 286
Annen finansinntekt		95 690	174 012
Verdiøkning markedsbaserte omløpsmidler	5	1 170 728	328 837
Sum finansinntekter		7 114 460	6 837 740
Annen rentekostnad		1 647	9 776
Annen finanskostnad		220 465	5 519
Sum finanskostnader		222 112	15 294
Netto finans		6 892 348	6 822 446
Ordinært resultat før skattekostnad		6 840 755	6 771 535
Skattekostnad på ordinært resultat	6	1 226 927	1 408 287
Ordinært resultat etter skattekostnad		5 613 828	5 363 248
Årsresultat		5 613 828	5 363 248
Årsresultat etter minoritetsinteresser		5 613 828	5 363 248
Totalresultat		5 613 828	5 363 248
Overføringer og disponeringer			
Avsatt til annen egenkapital	8	5 613 828	5 363 248
Sum overføringer og disponeringer		5 613 828	5 363 248



Organisasjonsnr: 821 749 042
EPL E INVEST AS

BALANSE

<u>Beløp i: NOK</u>	<u>Note</u>	<u>2021</u>	<u>2020</u>
BALANSE - EIENDELER			
Anleggsmidler			
Immaterielle eiendeler			
Utsatt skattefordel	6		
Varige driftsmidler			
Tomter, bygninger o.a. fast eiendom	3		
Maskiner og anlegg	3		
Skip og flytende installasjoner	3		
Driftsløsøre, inventar o. a. utstyr	3	11 340	16 440
Sum varige driftsmidler		11 340	16 440
Finansielle anleggsmidler			
Investeringer i tilknyttet selskap	4	39 000 000	39 000 000
Investeringer i aksjer og andeler	5		
Sum finansielle anleggsmidler		39 000 000	39 000 000
Sum anleggsmidler		39 011 340	39 016 440
Omløpsmidler			
Varer			
Investeringer			
Aksjer og andeler i foretak i samme konsern	5		
Markedsbaserte aksjer	5	9 096 520	5 720 393
Markedsbaserte obligasjoner	5		
Andre markedsbaserte finansielle instrumenter	5		
Sum investeringer		9 096 520	5 720 393
Bankinnskudd, kontanter og lignende			
Bankinnskudd, kontanter o. l.		7 764 188	5 702 324
Sum bankinnskudd, kontanter og lignende		7 764 188	5 702 324
Sum omløpsmidler		16 860 708	11 422 717
SUM EIENDELER		55 872 048	50 439 157



BALANSE - EGENKAPITAL OG GJELD

Egenkapital

Innskutt egenkapital

Aksjekapital	7, 8	300 000	300 000
Beholdning av egne aksjer	7		
Overkurs	8	38 730 000	38 730 000
Annen innskutt egenkapital	8, 8	-5 570	-5 570
Sum innskutt egenkapital		39 024 430	39 024 430

Opptjent egenkapital

Annen egenkapital	8	15 620 268	10 006 440
Sum opptjent egenkapital		15 620 268	10 006 440

Sum egenkapital 54 644 698 49 030 870

Gjeld

Langsiktig gjeld

Utsatt skatt	6	2 495	423
Sum avsetninger for forpliktelses		2 495	423
Annen langsiktig gjeld			

Sum langsiktig gjeld 2 495 423

Kortsiktig gjeld

Betalbar skatt	6	1 224 855	1 407 864
Sum kortsiktig gjeld		1 224 855	1 407 864

Sum gjeld 1 227 350 1 408 287

SUM EGENKAPITAL OG GJELD 55 872 048 50 439 157



Organisasjonsnr: 821 749 042
EPLI INVEST AS

NOTEOPPLYSNINGER - SELSKAP - alle poster oppgitt i hele tall

Note

Antall aksjer og aksjeeiere

Note

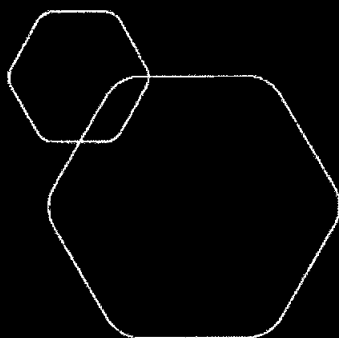
Antall årsverk i regnskapsåret

Virksomheten har hatt følgende antall årsverk:
0.00

Omløpsmidler Startdato Sluttdato Endring

Skattemessig fremf.undersk. Startdato Sluttdato Endring

Kortsiktig gjeld Startdato Sluttdato Endring

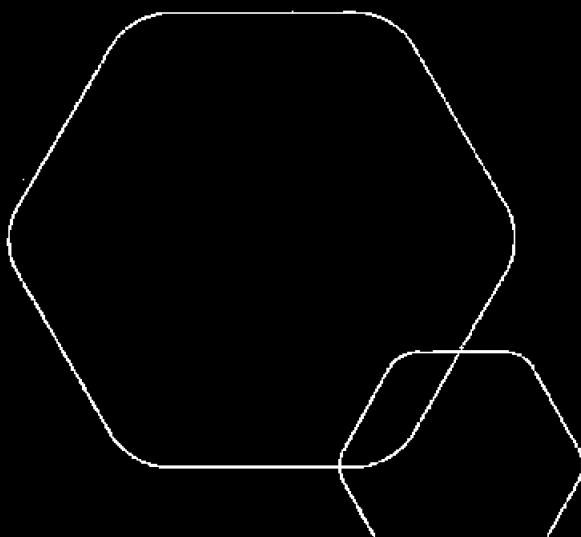


Årsregnskap 2021

Eple Invest AS

Resultatregnskap
Balanse
Noter

Org.nr. 821 749 042





RESULTATREGNSKAP

EPLÉ INVEST AS

DRIFTSINNEKTER OG DRIFTSKOSTNADER	Note	2021	2020
Avskrivning av driftsmidler og immaterielle eiendeler	3	5 100	4 300
Annen driftskostnad	2	46 493	46 611
Sum driftskostnader		51 593	50 911
Driftsresultat		-51 593	-50 911
FINANSINNEKTER OG FINANSKOSTNADER			
Inntekt på investering i tilknyttet selskap	4	5 846 859	6 331 605
Annen renteinntekt		1 183	3 286
Annen finansinntekt		95 690	174 012
Verdiøkning markedsbaserte omløpsmidler	5	1 170 728	328 837
Annen rentekostnad		1 647	9 776
Annen finanskostnad		220 465	5 519
Resultat av finansposter		6 892 348	6 822 446
Ordinært resultat før skattekostnad		6 840 755	6 771 535
Skattekostnad på ordinært resultat	6	1 226 927	1 408 287
Ordinært resultat		5 613 828	5 363 248
EKSTRAORDINÆRE INNEKTER OG KOSTNADER			
Årsresultat		5 613 828	5 363 248
OVERFØRINGER			
Avsatt til annen egenkapital	8	5 613 828	5 363 248
Sum overføringer		5 613 828	5 363 248



BALANSE

EPLE INVEST AS

EIENDELER	Note	2021	2020
ANLEGGSMIDLER			
IMMATERIELLE EIENDELER			
VARIGE DRIFTSMIDLER			
Driftsløsøre, inventar o.a. utstyr	3	11 340	16 440
Sum varige driftsmidler		11 340	16 440
FINANSIELLE ANLEGGSMIDLER			
Investeringer i tilknyttet selskap	4	39 000 000	39 000 000
Sum finansielle anleggsmidler		39 000 000	39 000 000
Sum anleggsmidler		39 011 340	39 016 440
OMLØPSMIDLER			
FORDRINGER			
INVESTERINGER			
Markedsbaserte aksjer	5	9 096 520	5 720 393
Sum investeringer		9 096 520	5 720 393
Bankinnskudd, kontanter o.l.		7 764 188	5 702 324
Sum omløpsmidler		16 860 708	11 422 717
Sum eiendeler		55 872 048	50 439 157



BALANSE

EPLE INVEST AS

EGENKAPITAL OG GJELD	Note	2021	2020
EGENKAPITAL			
INNSKUTT EGENKAPITAL			
Aksjekapital	7, 8	300 000	300 000
Overkurs	8	38 730 000	38 730 000
Annen innskutt egenkapital	8	-5 570	-5 570
Sum innskutt egenkapital		39 024 430	39 024 430
OPPTJENT EGENKAPITAL			
Annen egenkapital	8	15 620 268	10 006 440
Sum opptjent egenkapital		15 620 268	10 006 440
Sum egenkapital		54 644 698	49 030 870
GJELD			
AVSETNING FOR FORPLIKTELSER			
Utsatt skatt	6	2 495	423
ANNEN LANGSIKTIG GJELD			
KORTSIKTIG GJELD			
Betalbar skatt	6	1 224 855	1 407 864
Sum kortsiktig gjeld		1 224 855	1 407 864
Sum gjeld		1 227 350	1 408 287
Sum egenkapital og gjeld		55 872 048	50 439 157

Oslo, 21.03.2021
Styret i Eple Invest AS

Edle Bugge Tenden
styreleder

Petter Tenden
styremedlem



Noter

Note 1 Regnskapsprinsipper

Årsregnskapet er satt opp i samsvar med regnskapsloven og NRS 8 - God regnskapsskikk for små foretak.

SKATT

Skattekostnaden i resultatregnskapet omfatter både periodens betalbare skatt og endring i utsatt skatt. Utsatt skatt er beregnet med 22 % på grunnlag av de midlertidige forskjeller som eksisterer mellom regnskapsmessige og skattemessige verdier, samt ligningsmessig underskudd til fremføring ved utgangen av regnskapsåret. Skatteøkende og skattereduserende midlertidige forskjeller som reverserer eller kan reverseres i samme periode er utlignet og nettoført.

KLASSIFISERING OG VURDERING AV ANLEGGSMIDLER

Anleggsmidler omfatter eiendeler bestemt til varig eie og bruk. Anleggsmidler er vurdert til anskaffelseskost. Varige driftsmidler balanseføres og avskrives over driftsmidlets økonomiske levetid. Avskrivningsperioden for fast eiendom anskaffet etter 2009 er dekomponert i en del som gjelder råbygget og en del som gjelder faste tekniske installasjoner. Varige driftsmidler nedskrives til gjenvinnbart beløp ved verdifall som forventes ikke å være forbigående. Gjenvinnbart beløp er det høyeste av netto salgsverdi og verdi i bruk. Verdi i bruk er nåverdi av fremtidige kontantstrømmer knyttet til eiendelen. Nedskrivningen reverseres når grunnlaget for nedskrivningen ikke lenger er til stede.

KLASSIFISERING OG VURDERING AV OMLØPSMIDLER

Omløpsmidler og kortsiktig gjeld omfatter normalt poster som forfaller til betaling innen ett år etter balansedagen, samt poster som knytter seg til varekretsløpet. Omløpsmidler vurderes til laveste verdi av anskaffelseskost og virkelig verdi.

Note 2 Lønnskostnader og ytelser, godtgjørelser til daglig leder, styret og revisor

Selskapet har ingen ansatte.

Selskapet er ikke pliktig til å ha tjenestepensjonsordning etter lov om obligatorisk tjenestepensjon.

Det er ikke utbetalt styrehonorar i regnskapsåret.

Revisjonskostnaden i 2021 utgjør kr 18 750 inkl.mva, og består av ordinær revisjon i sin helhet.

Note 3 Anleggsmidler

	Driftsløse, inventar ol.	Sum
Anskaffelseskost pr. 01.01.21	20 740	20 740
= Anskaffelseskost 31.12.21	20 740	20 740
Akkumulerte avskrivninger 31.12.21	9 400	9 400
= Bokført verdi 31.12.21	11 340	11 340
Årets ordinære avskrivninger	5 100	5 100
Økonomisk levetid	4 år	



Note 4 Tilknyttet selskap

	Eierandel i %	Anskaffelse kost	Balanseført verdi
Polynia Limited - 9 000 aksjer	45	39 000 000	39 000 000
Sum			39 000 000

Firma:	Anskaffelse tidspunkt	Forretnings- kontor	Eierandel / Stemmerett	Selskapets egenkapital	Selskapets resultat
Polynia Limited	26.11.2018	Hong Kong	45 %	*3 143 840	*12 828 637

* regnskap avlagt 30.09.2021

Ved bokføring av eiendelen er kostmetoden benyttet. Det er inntektsført aksjeutbytte i 2021 fra selskapet på totalt kr 5 846 859.

Note 5 Markedsbaserte verdipapirer

	Anskaffelseskost	Markedsverdi	Balanseført verdi
Omløpsmidler			
Aksjer/aksjefond i handelsportefølje	7 469 596	9 096 520	9 096 520
Sum	7 469 596	9 096 520	9 096 520

Porteføljen er i 2021 bokført til virkelig verdi ved årets slutt. Det er i regnskapsåret bokført en urealisert verdiøkning på porteføljen med totalt kr 1 626 924.

Note 6 Skatt

Årets skattekostnad	2021	2020
Resultatført skatt på ordinært resultat:		
Betalbar skatt	1 224 855	1 407 864
Endring i utsatt skatt	2 072	423
Skattekostnad ordinært resultat	1 226 927	1 408 287
Skattepliktig inntekt:		
Ordinært resultat før skatt	6 840 755	6 771 535
Permanente forskjeller	-1 263 816	-370 231
Endring i midlertidige forskjeller	-9 418	-1 922
Skattepliktig inntekt	5 567 521	6 399 381
Betalbar skatt i balansen:		
Betalbar skatt på årets resultat	1 224 855	1 407 864
Sum betalbar skatt i balansen	1 224 855	1 407 864

Skatteeffekten av midlertidige forskjeller som har gitt opphav til utsatt skatt og utsatte skattefordeler, spesifisert på typer av midlertidige forskjeller

	2021	2020	Endring
--	------	------	---------



Varige driftsmidler	11 340	1 922	-9 418
Sum	11 340	1 922	-9 418
Grunnlag for utsatt skatt	11 340	1 922	-9 418
Utsatt skatt (22 %)	2 495	423	-2 072

Note 7 Aksjonærer

AKSJEKAPITALEN I EPLE INVEST AS PR. 31.12 BESTÅR AV:

	Antall	Pålydende	Bokført
Ordinære aksjer	30 000	10,0	300 000
Sum	30 000		300 000

EIERSTRUKTUR

De største aksjonærene i % pr. 31.12 var:

	Ordinære	Eierandel	Stemmeandel
Edle Bugge Tenden	30 000	100,0	100,0

AKSJER OG OPSJONER EIET AV MEDLEMMER I STYRET OG DAGLIG LEDER:

Navn	Verv	Ordinære
Edle Bugge Tenden	styreleder	30 000
Totalt antall aksjer		30 000

Note 8 Egenkapital

	Aksjekapital	Overkurs	Annen innskutt egenkapital	Annen egenkapital	Sum egenkapital
Pr. 31.12.2020	300 000	38 730 000	-5 570	10 006 440	49 030 870
Pr 01.01.2021	300 000	38 730 000	-5 570	10 006 440	49 030 870
Årets resultat				5 613 828	5 613 828
Pr 31.12.2021	300 000	38 730 000	-5 570	15 620 268	54 644 698



RSM Norge AS

Kanalveien 105 B, 5068 Bergen
Postboks 63, Kristianborg, 5822 Bergen
Org.nr: 982 316 588 MVA

T +47 55 55 77 77
F +47 55 55 77 70

www.rsmnorge.no

Til generalforsamlingen i Eple Invest AS

Uavhengig revisors beretning

Konklusjon

Vi har revidert Eple Invest AS' årsregnskap som viser et overskudd på kr 5 613 828. Årsregnskapet består av balanse per 31. desember 2021, resultatregnskap for regnskapsåret avsluttet per denne datoen og noter til årsregnskapet, herunder et sammendrag av viktige regnskapsprinsipper.

Etter vår mening

- oppfyller årsregnskapet gjeldende lovkrav, og
- gir årsregnskapet et rettviseende bilde av selskapets finansielle stilling per 31. desember 2021, og av dets resultater for regnskapsåret avsluttet per denne datoen i samsvar med regnskapslovens regler og god regnskapsskikk i Norge.

Grunnlag for konklusjonen

Vi har gjennomført revisjonen i samsvar med de internasjonale revisjonsstandardene International Standards on Auditing (ISA-ene). Våre oppgaver og plikter i henhold til disse standardene er beskrevet nedenfor under *Revisors oppgaver og plikter ved revisjonen av årsregnskapet*. Vi er uavhengige av selskapet slik det kreves i lov, forskrift og International Code of Ethics for Professional Accountants (inkludert internasjonale uavhengighetsstandarder) utstedt av the International Ethics Standards Board for Accountants (IESBA-reglene), og vi har overholdt våre øvrige etiske forpliktelser i samsvar med disse kravene. Innhentet revisjonsbevis er etter vår vurdering tilstrekkelig og hensiktsmessig som grunnlag for vår konklusjon.

Styrets ansvar for årsregnskapet

Styret (ledelsen) er ansvarlig for å utarbeide årsregnskapet og for at det gir et rettviseende bilde i samsvar med regnskapslovens regler og god regnskapsskikk i Norge. Ledelsen er også ansvarlig for slik internkontroll som den finner nødvendig for å kunne utarbeide et årsregnskap som ikke inneholder vesentlig feilinformasjon, verken som følge av misligheter eller utilsiktede feil.

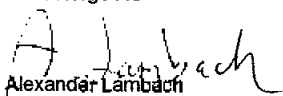
Ved utarbeidelsen av årsregnskapet må ledelsen ta standpunkt til selskapets evne til fortsatt drift og opplyse om forhold av betydning for fortsatt drift. Forutsetningen om fortsatt drift skal legges til grunn for årsregnskapet så lenge det ikke er sannsynlig at virksomheten vil bli avvirket.

Revisors oppgaver og plikter ved revisjonen av årsregnskapet

Vårt mål er å oppnå betryggende sikkerhet for at årsregnskapet som helhet ikke inneholder vesentlig feilinformasjon, verken som følge av misligheter eller utilsiktede feil, og å avgi en revisjonsberetning som inneholder vår konklusjon. Betryggende sikkerhet er en høy grad av sikkerhet, men ingen garanti for at en revisjon utført i samsvar med ISA-ene, alltid vil avdekke vesentlig feilinformasjon som eksisterer. Feilinformasjon kan oppstå som følge av misligheter eller utilsiktede feil. Feilinformasjon blir vurdert som vesentlig dersom den enkeltvis eller samlet med rimelighet kan forventes å påvirke økonomiske beslutninger som brukerne foretar basert på årsregnskapet.

For videre beskrivelse av revisors oppgaver og plikter vises det til:
<https://revisorforeningen.no/revisionsberetninger>

Bergen, 10. mai 2022
RSM Norge AS


Alexander Lambach
Statsautorisert revisor

THE POWER OF BEING UNDERSTOOD
AUDIT | TAX | CONSULTING

RSM Norge AS is a member of the RSM network and trades as RSM. RSM is the trading name used by the members of the RSM network. Each member of the RSM network is an independent accounting and consulting firm which practices in its own right. The RSM network is not itself a separate legal entity in any jurisdiction.

RSM Norge AS er medlem av/s a member of Den norske Revisorforening.