



ÅRSREGNSKAPET FOR REGNSKAPSÅRET 2022 - GENERELL INFORMASJON

Enheten

Organisasjonsnummer: 999 322 212
Organisasjonsform: Aksjeselskap
Foretaksnavn: MØGSTER LEPPEFISK AS
Forretningsadresse: Møkster 154
5387 MØKSTER

Regnskapsår

Årsregnskapets periode: 01.01.2022 - 31.12.2022

Konsern

Morselskap i konsern: Nei

Regnskapsregler

Regler for små foretak benyttet: Ja
Benyttet ved utarbeidelsen av årsregnskapet til selskapet: Regnskapslovens alminnelige regler

Årsregnskapet fastsatt av kompetent organ

Bekreftet av representant for selskapet: Karsten Njåstad Møgster
Dato for fastsettelse av årsregnskapet: 23.05.2023

Grunnlag for avgivelse

År 2022: Årsregnskapet er elektronisk innlevert
År 2021: Tall er hentet fra elektronisk innlevert årsregnskap fra 2022

Det er ikke krav til at årsregnskapet m.v. som sendes til Regnskapsregisteret er undertegnet. Kontrollen på at dette er utført ligger hos revisor/enhetens øverste organ. Sikkerheten ivaretas ved at innsender har rolle/rettighet for innsending av årsregnskapet via Altinn, og ved at det bekreftes at årsregnskapet er fastsatt av kompetent organ.

Brønnøysundregistrene, 02.06.2024



Resultatregnskap

| Beløp i: NOK | Note | 2022 | 2021 |
|---|------------|------------------|------------------|
| RESULTATREGNSKAP | | | |
| Inntekter | | | |
| Salgsinntekt | | 3 920 494 | 4 273 177 |
| Sum inntekter | | 3 920 494 | 4 273 177 |
| Kostnader | | | |
| Varekostnad | | 212 885 | 206 256 |
| Lønnskostnad | 1, 2, 3, 4 | 1 311 343 | 1 608 561 |
| Avskrivning på driftsmidler og immaterielle eiendeler | 5, 6 | 799 785 | 820 700 |
| Annen driftskostnad | 7 | 1 557 679 | 938 980 |
| Sum kostnader | | 3 881 692 | 3 574 496 |
| Driftsresultat | | 38 802 | 698 681 |
| Finansinntekter og finanskostnader | | | |
| Annen finansinntekt | | 10 842 | 9 921 |
| Sum finansinntekter | | 10 842 | 9 921 |
| Annen rentekostnad | | 355 927 | 258 137 |
| Sum finanskostnader | | 355 927 | 258 137 |
| Netto finans | | -345 085 | -248 216 |
| Ordinært resultat før skattekostnad | | -306 283 | 450 465 |
| Skattekostnad | 8 | -67 378 | 99 102 |
| Ordinært resultat etter skattekostnad | | -238 905 | 351 362 |
| Årsresultat | 9, 10 | -238 905 | 351 363 |
| Overføringer og disponeringer | | | |
| Annen egenkapital | | -238 905 | 351 363 |
| Sum overføringer og disponeringer | | -238 905 | 351 363 |



Balanse

| Beløp i: NOK | Note | 2022 | 2021 |
|--|-------|-------------------|-------------------|
| BALANSE - EIENDELER | | | |
| Anleggsmidler | | | |
| Immaterielle eiendeler | | | |
| Konsesjoner, patenter, lisenser, varemerker ol. | 5, 11 | 7 450 000 | 7 450 000 |
| Sum immaterielle eiendeler | | 7 450 000 | 7 450 000 |
| Varige driftsmidler | | | |
| Skip, rigger, fly og lignende | 5, 11 | 4 740 800 | 5 529 600 |
| Driftsløsøre, inventar, verktøy, kontormaskiner, ol. | 5 | 64 100 | 13 000 |
| Sum varige driftsmidler | 6, 12 | 4 804 900 | 5 542 600 |
| Finansielle anleggsmidler | | | |
| Investeringer i aksjer og andeler | | 116 000 | 116 000 |
| Sum finansielle anleggsmidler | | 116 000 | 116 000 |
| Sum anleggsmidler | | 12 370 900 | 13 108 600 |
| Omløpsmidler | | | |
| Varer | | | |
| Fordringer | | | |
| Andre fordringer | 13 | 13 715 | |
| Sum fordringer | | 13 715 | |
| Bankinnskudd, kontanter og lignende | | | |
| Bankinnskudd, kontanter og lignende | 14 | 917 891 | 1 810 966 |
| Sum bankinnskudd, kontanter og lignende | | 917 891 | 1 810 966 |
| Sum omløpsmidler | | 931 606 | 1 810 966 |
| SUM EIENDELER | | 13 302 505 | 14 919 566 |

BALANSE - EGENKAPITAL OG GJELD

Egenkapital



Balanse

| Beløp i: NOK | Note | 2022 | 2021 |
|--|--------|-------------------|-------------------|
| Innskutt egenkapital | | | |
| Aksjekapital (420 000 aksjer à kr 1,00) | 10, 15 | 420 000 | 420 000 |
| Overkurs | | 680 000 | 680 000 |
| Sum innskutt egenkapital | | 1 100 000 | 1 100 000 |
| Opptjent egenkapital | | | |
| Annen egenkapital | 10 | 2 422 844 | 2 661 749 |
| Sum opptjent egenkapital | | 2 422 844 | 2 661 749 |
| Sum egenkapital | 9, 10 | 3 522 844 | 3 761 749 |
| Gjeld | | | |
| Langsiktig gjeld | | | |
| Utsatt skatt | 16 | 8 199 | 75 577 |
| Sum avsetninger for forpliktelser | | 8 199 | 75 577 |
| Annen langsiktig gjeld | | | |
| Gjeld til kredittinstitusjoner | 11, 12 | 9 579 532 | 10 513 841 |
| Sum annen langsiktig gjeld | | 9 579 532 | 10 513 841 |
| Sum langsiktig gjeld | | 9 587 731 | 10 589 418 |
| Kortsiktig gjeld | | | |
| Leverandørgjeld | | | 65 713 |
| Betalbar skatt | 8 | | 88 510 |
| Skyldige offentlige avgifter | | 53 444 | 296 752 |
| Annen kortsiktig gjeld | | 138 487 | 117 424 |
| Sum kortsiktig gjeld | | 191 931 | 568 399 |
| Sum gjeld | | 9 779 662 | 11 157 817 |
| SUM EGENKAPITAL OG GJELD | | 13 302 505 | 14 919 566 |



Brønnøysundregistrene

ÅRSREGNSKAP FOR REGNSKAPSÅRET 2022 - GENERELL INFORMASJON

Journalnummer: 2023 472198

Enheten

Organisasjonsnummer: 999 322 212
Organisasjonsform: Aksjeselskap
Foretaksnavn: MØGSTER LEPPEFISK AS
Forretningsadresse: Møkster 154
5387 MØKSTER

Regnskapsår

Årsregnskapets periode: 01.01.2022 - 31.12.2022

Konsern

Morselskap i konsern: Nei

Regnskapsregler

Regler for små foretak benyttet: Ja
Benyttet ved utarbeidelsen av
årsregnskapet til selskapet: Regnskapslovens alminnelige regler

Årsregnskapet fastsatt av kompetent organ

Bekreftet av representant for selskapet: Karsten Njåstad Møgster
Dato for fastsettelse av årsregnskapet: 23.05.2023

Revisjon

Selskapet har besluttet at årsregnskapet
ikke skal revideres: Ja
Årsregnskapet er utarbeidet av ekstern
autorisert regnskapsfører: Ja
Ekstern autorisert regnskapsfører har i
løpet av regnskapsåret bistått ved den
løpende regnskapsføringen eller utført
andre tjenester for selskapet enn å
utarbeide årsregnskapet: Ja

Grunnlag for avgivelse

År 2022: Årsregnskap er elektronisk innlevert.
År 2021: Tall er hentet fra elektronisk innlevert årsregnskap fra 2022.

Det er ikke krav til at årsregnskapet m.v. som sendes til Regnskapsregisteret er undertegnet. Kontrollen på at dette er utført ligger hos revisor/enhetens øverste organ. Sikkerheten ivaretas ved at innsender har rolle/rettighet for innsending av årsregnskapet via Altinn, og ved at det bekreftes at årsregnskapet er fastsatt av kompetent organ.

Brønnøysundregistrene, 08.06.2023

Brønnøysundregistrene
Postadresse: Postboks 900, 8910 Brønnøysund
Telefon: 75 00 75 00
E-post: firmapost@brreg.no Internett: www.brreg.no
Organisasjonsnummer: 974 760 673



Organisasjonsnr: 999 322 212
MØGSTER LEPPEFISK AS

RESULTATREGNSKAP

| Beløp i: NOK | Note | 2022 | 2021 |
|---|-------------|------------------|------------------|
| RESULTATREGNSKAP | | | |
| Inntekter | | | |
| Salgsinntekt | | 3 920 494 | 4 273 177 |
| Sum inntekter | | 3 920 494 | 4 273 177 |
| Kostnader | | | |
| Varekostnad | | 212 885 | 206 256 |
| Lønnskostnad | 1, 2, 3, | 1 311 343 | 1 608 561 |
| Avskrivning på driftsmidler og immaterielle eiendeler | 5, 6 | 799 785 | 820 700 |
| Annen driftskostnad | 7 | 1 557 679 | 938 980 |
| Sum kostnader | | 3 881 692 | 3 574 496 |
| Driftsresultat | | 38 802 | 698 681 |
| Finansinntekter og finanskostnader | | | |
| Annen finansinntekt | | 10 842 | 9 921 |
| Sum finansinntekter | | 10 842 | 9 921 |
| Annen rentekostnad | | 355 927 | 258 137 |
| Sum finanskostnader | | 355 927 | 258 137 |
| Netto finans | | -345 085 | -248 216 |
| Ordinært resultat før skattekostnad | | | |
| Skattekostnad | 8 | -67 378 | 99 102 |
| Ordinært resultat etter skattekostnad | | -238 905 | 351 362 |
| Årsresultat | 9, 10 | -238 905 | 351 363 |
| Overføringer og disponeringer | | | |
| Annen egenkapital | | -238 905 | 351 363 |
| Sum overføringer og disponeringer | | -238 905 | 351 363 |



Organisasjonsnr: 999 322 212
MØGSTER LEPPEFISK AS

BALANSE

Beløp i: NOK **Note** **2022** **2021**

BALANSE - EIENDELER

Anleggsmidler

Immaterielle eiendeler

Konsesjoner, patenter,
lisenser, varemerker ol. 5, 11 7 450 000 7 450 000
Sum immaterielle eiendeler 7 450 000 7 450 000

Varige driftsmidler

Skip, rigger, fly og
lignende 5, 11 4 740 800 5 529 600
Driftsløsøre, inventar,
verktøy, kontormaskiner,
ol. 5 64 100 13 000
Sum varige driftsmidler 6, 12 4 804 900 5 542 600

Finansielle anleggsmidler

Investeringer i aksjer og
andeler 116 000 116 000
**Sum finansielle
anleggsmidler** 116 000 116 000

Sum anleggsmidler 12 370 900 13 108 600

Omløpsmidler

Varer

Fordringer

Andre fordringer 13 13 715
Sum fordringer 13 715

Bankinnskudd, kontanter og lignende

Bankinnskudd, kontanter
og lignende 14 917 891 1 810 966
**Sum bankinnskudd,
kontanter og lignende** 917 891 1 810 966

Sum omløpsmidler 931 606 1 810 966

SUM EIENDELER 13 302 505 14 919 566

BALANSE - EGENKAPITAL OG GJELD

Egenkapital

Innskutt egenkapital

Aksjekapital (420 000
aksjer à kr 1,00) 10, 15 420 000 420 000



| | | | |
|--|--------------|-------------------|-------------------|
| Overkurs | | 680 000 | 680 000 |
| Sum innskutt egenkapital | | 1 100 000 | 1 100 000 |
| Opptjent egenkapital | | | |
| Annen egenkapital | 10 | 2 422 844 | 2 661 749 |
| Sum opptjent egenkapital | | 2 422 844 | 2 661 749 |
| Sum egenkapital | 9, 10 | 3 522 844 | 3 761 749 |
| Gjeld | | | |
| Langsiktig gjeld | | | |
| Utsatt skatt | 16 | 8 199 | 75 577 |
| Sum avsetninger for forpliktelser | | 8 199 | 75 577 |
| Annen langsiktig gjeld | | | |
| Gjeld til kredittinstitusjoner | 11, 12 | 9 579 532 | 10 513 841 |
| Sum annen langsiktig gjeld | | 9 579 532 | 10 513 841 |
| Sum langsiktig gjeld | | 9 587 731 | 10 589 418 |
| Kortsiktig gjeld | | | |
| Leverandørgjeld | | | 65 713 |
| Betalbar skatt | 8 | | 88 510 |
| Skyldige offentlige avgifter | | 53 444 | 296 752 |
| Annen kortsiktig gjeld | | 138 487 | 117 424 |
| Sum kortsiktig gjeld | | 191 931 | 568 399 |
| Sum gjeld | | 9 779 662 | 11 157 817 |
| SUM EGENKAPITAL OG GJELD | | 13 302 505 | 14 919 566 |



Organisasjonsnr: 999 322 212
MØGSTER LEPPEFISK AS

NOTEOPPLYSNINGER - SELSKAP - alle poster oppgitt i hele tall

Note

Regnskapsprinsipper

Årsregnskapet er satt opp i samsvar med regnskapsloven og god regnskapsskikk for små foretak. Salgsinntekter Inntektsføring ved salg av varer skjer på leveringstidspunktet. Tjenester inntektsføres etter hvert som de leveres. Klassifisering og vurdering av balanseposter Omløpsmidler og kortsiktig gjeld omfatter poster som knytter seg til varekretsløpet. For andre poster enn kundefordringer omfattes poster som forfaller til betaling innen ett år etter transaksjonsdagen. Anleggsmidler er eiendeler bestemt til varig eie og bruk. Langsiktig gjeld er gjeld som forfaller senere enn ett år etter transaksjonsdagen. Omløpsmidler vurderes til laveste av anskaffelseskost og virkelig verdi. Kortsiktig gjeld balanseføres til nominelt beløp på etableringstidspunktet. Anleggsmidler vurderes til anskaffelseskost. Varige anleggsmidler avskrives etter en fornuftig avskrivningsplan. Anleggsmidlene nedskrives til virkelig verdi ved verdifall som ikke forventes å være forbigående. Langsiktig gjeld med unntak av andre avsetninger balanseføres til nominelt beløp på etableringstidspunktet. Fordringer Kundefordringer og andre fordringer er oppført i balansen til pålydende etter fradrag for avsetning til forventet tap. Avsetning til tap gjøres på grunnlag av individuelle vurderinger av de enkelte fordringene. I tillegg gjøres det for øvrige kundefordringer en uspesifisert avsetning for å dekke antatt tap. Varige driftsmidler Varige driftsmidler balanseføres og avskrives over driftsmidlenes levetid dersom de har antatt levetid over 3 år og har en kostpris som overstiger kr 15.000. Direkte vedlikehold av driftsmidler kostnadsføres løpende under driftskostnader, mens påkostninger eller forbedringer tillegges driftsmidlets kostpris og avskrives i takt med driftsmidlet. Forøvrig er følgende regnskapsprinsipper anvendt: FIFO-metoden for tilordning av anskaffelseskost for ombyttbare finansielle eiendeler, laveste verdis prinsipp for markedsbaserte finansielle omløpsmidler, forsikret pensjonsforpliktelse er ikke balanseført - kostnaden er lik premien, pensjonsforpliktelser knyttet til AFP-ordningen er ikke balanseført, leieavtaler er ikke balanseført, langsiktige tilvirkningskontrakter er inntektsført etter fullført kontrakt metoden, pengeposter i utenlandsk valuta er verdsatt til kursen ved regnskapsårets slutt og kostmetoden er benyttet for investeringer i datterselskap/tilknyttet selskap. Egne utgifter til forskning og utvikling og til utvikling av rettigheter er kostnadsført. Utbytte er inntektsført samme år som det er avsatt i datterselskap/tilknyttet selskap, dersom det er sannsynlig at beløpet vil mottas. Ved utbytte som overstiger andel av tilbakeholdt resultat etter kjøpet representerer den overskytende del tilbakebetaling av investert kapital, og er fratrukket investeringsens verdi i balansen. Skatt Skattekostnaden i resultatregnskapet omfatter både periodens betalbare skatt og endring i utsatt skatt. Utsatt skatt er beregnet med 22% på grunnlag av de midlertidige forskjeller som eksisterer mellom regnskapsmessige og skattemessige verdier, samt skattemessig underskudd til fremføring ved utgangen av regnskapsåret. Skatteøkende og skattereduserende midlertidige forskjeller som reverserer eller kan reversere i samme periode er utlignet og skattevirkningen er beregnet på nettogrunnlaget. Selskapet har ikke endret regnskapsprinsipp fra 2021 til 2022.

Note



3

Antall årsverk i regnskapsåret
0.00

Note
4

Spesifisering av resultatregnskapet

Lønnskostnader

| <u>Lønn</u> | <u>Årets</u> | <u>Fjorårets</u> |
|---------------------------|--------------|------------------|
| | 1281439.00 | 1541229.00 |
| <u>Folketrygdavgift</u> | <u>Årets</u> | <u>Fjorårets</u> |
| | | 10333.00 |
| <u>Andre ytelser</u> | <u>Årets</u> | <u>Fjorårets</u> |
| | 29904.00 | 56999.00 |
| <u>Sum lønnskostnader</u> | <u>Årets</u> | <u>Fjorårets</u> |
| | 1311343.00 | 1608561.00 |

Note

Ekstraordinære inntekter og kostnader

| <u>Sum</u> | <u>Beløp</u> |
|------------|--------------|
|------------|--------------|

Note
5

Varige driftsmidler og immaterielle eiendeler

| | | |
|---------------------------------|----------------------------|----------------------------|
| <u>Anskaffelseskost 01.01.</u> | <u>Varige driftsmidler</u> | <u>Immaterielle eiend.</u> |
| | 8602072.00 | 7450000.00 |
| <u>Tilgang i året</u> | <u>Varige driftsmidler</u> | <u>Immaterielle eiend.</u> |
| | 62085.00 | |
| <u>Anskaffelseskost 31.12.</u> | <u>Varige driftsmidler</u> | <u>Immaterielle eiend.</u> |
| | 8664157.00 | 7450000.00 |
| <u>Samlede av-/nedskrivn.</u> | <u>Varige driftsmidler</u> | <u>Immaterielle eiend.</u> |
| | -3859257.00 | |
| <u>Balanseført verdi 31.12.</u> | <u>Varige driftsmidler</u> | <u>Immaterielle eiend.</u> |
| | 4804900.00 | 7450000.00 |
| <u>Årets av-/nedskrivn.</u> | <u>Varige driftsmidler</u> | <u>Immaterielle eiend.</u> |
| | -799785.00 | |

Anskaffelseskost - balanseførte lånekostnader, egentilvirkede anleggsmidler

Goodwill spesifisert for hvert enkelt virksomhetskjøp



Avskrivningsplan for goodwill som er lenger enn fem år - begrunnelse

Mer om varige driftsmidler/immaterielle eiendeler

Konsernregnskap

Morselskapet sitt navn

Forretningskontor for morselskapet

Begrunnelse for at datterselskap er utelatt fra konsolideringen

Konsern, tilknyttet selskap m.v. - fordringer og gjeld

Fordringer

| | | |
|--|--------------|------------------|
| <u>Samlet beløp - tilknyttet selskap</u> | <u>Årets</u> | <u>Fjorårets</u> |
|--|--------------|------------------|

| | | |
|---|--------------|------------------|
| <u>Samlet beløp - foretak i samme konsern</u> | <u>Årets</u> | <u>Fjorårets</u> |
|---|--------------|------------------|

| | | |
|---|--------------|------------------|
| <u>Samlet beløp - foretak i samme konsern</u> | <u>Årets</u> | <u>Fjorårets</u> |
|---|--------------|------------------|

| | | |
|---|--------------|------------------|
| <u>Samlet beløp - felles kontrollert virksomhet</u> | <u>Årets</u> | <u>Fjorårets</u> |
|---|--------------|------------------|

| | |
|----------------------|--------------|
| <u>Pantstillelse</u> | <u>Beløp</u> |
|----------------------|--------------|

| | | | |
|----------------------------------|---------------|------------------|-------------------------|
| <u>Beholdning av egne aksjer</u> | <u>Antall</u> | <u>Pålydende</u> | <u>Andel av aksjek.</u> |
|----------------------------------|---------------|------------------|-------------------------|

Note

11

Gjeld

Gjeld som forfaller til betaling mer enn fem år etter regnskapsårets slutt
5441677.00

Gjeld sikret ved pant eller lignende sikkerhet i eiendeler
9579532.00

Balanseført verdi av de pantsatte eiendeler
12179800.00

Summen av garantiforpliktelser som ikke er regnskapsført

Garantiforpliktelser som er sikret ved pant



Mer om gjeld

Note

13

Lån og sikkerhetsstillelse til medlemmer

Er det gitt lån eller sikkerhetsstillelse til ledende personer: Nei

Opplysninger om:

Medlemmer av:

Mer om lån og sikkerhetsstillelse

Note

Noteopplysninger ut over minimumskravene for små foretak

Se eventuelle andre vedlegg.



Årsregnskap for 2022

MØGSTER LEPPEFISK AS
5387 MØKSTER

Innhold


Resultatregnskap
Balanse
Noter


Utarbeidet av:
Amesto Accounthouse AS
Smeltinggølen 1
0195 OSLO
Org.nr. 957170005


Utarbeidet med:
Total Årsoppgjør



Resultatregnskap for 2022 MØGSTER LEPPEFISK AS

 BankID Signing
Johannes Njåstad Møgster
2023-05-23

 BankID Signing
Anders Njåstad Møgster
2023-05-23

 BankID Signing
Karsten Njåstad Møgster
2023-05-26

| | Note | 2022 | 2021 |
|---|------------|--------------------|--------------------|
| Salgsinntekt | | 3 920 494 | 4 273 177 |
| Sum driftsinntekter | | 3 920 494 | 4 273 177 |
| Varekostnad | | (212 885) | (206 256) |
| Lønnskostnad | 1, 2, 3, 4 | (1 311 343) | (1 608 561) |
| Avskrivning på driftsmidler og immaterielle eiendeler | 5, 6 | (799 785) | (820 700) |
| Annen driftskostnad | 7 | (1 557 679) | (938 980) |
| Sum driftskostnader | | (3 881 692) | (3 574 496) |
| Driftsresultat | | 38 802 | 698 681 |
| Annen finansinntekt | | 10 842 | 9 921 |
| Sum finansinntekter | | 10 842 | 9 921 |
| Annen rentekostnad | | (355 927) | (258 137) |
| Sum finanskostnader | | (355 927) | (258 137) |
| Netto finans | | (345 085) | (248 216) |
| Resultat før skattekostnad | 8 | (306 283) | 450 465 |
| Skattekostnad | 9 | 67 378 | (99 102) |
| Årsresultat | 8, 10, 11 | (238 905) | 351 363 |
| Overføringer | | | |
| Annen egenkapital | | (238 905) | 351 363 |
| Sum | | (238 905) | 351 363 |



Balanse pr. 31. desember 2022 MØGSTER LEPPEFISK AS



| | Note | 2022 | 2021 |
|--|-------|-------------------|-------------------|
| EIENDELER | | | |
| Anleggsmidler | | | |
| Immaterielle eiendeler | | | |
| Konsesjoner, patenter, lisenser, varemerker ol. | 5, 12 | 7 450 000 | 7 450 000 |
| Sum immaterielle eiendeler | | 7 450 000 | 7 450 000 |
| Varige driftsmidler | | | |
| Skip, rigger, fly og lignende | 5, 12 | 4 740 800 | 5 529 600 |
| Driftsløsøre, inventar, verktøy, kontormaskiner, ol. | 5 | 64 100 | 13 000 |
| Sum varige driftsmidler | 6, 13 | 4 804 900 | 5 542 600 |
| Finansielle anleggsmidler | | | |
| Investeringer i aksjer og andeler | | 116 000 | 116 000 |
| Sum finansielle anleggsmidler | | 116 000 | 116 000 |
| Sum anleggsmidler | 8 | 12 370 900 | 13 108 600 |
| Omløpsmidler | | | |
| Fordringer | | | |
| Andre fordringer | 14 | 13 715 | 0 |
| Sum fordringer | | 13 715 | 0 |
| Bankinnskudd, kontanter og lignende | 15 | 917 891 | 1 810 966 |
| Sum bankinnskudd, kontanter og lignende | | 917 891 | 1 810 966 |
| Sum omløpsmidler | | 931 606 | 1 810 966 |
| Sum eiendeler | | 13 302 505 | 14 919 566 |



Balanse pr. 31. desember 2022 MØGSTER LEPPEFISK AS



| | Note | 2022 | 2021 |
|---|--------|-------------------|-------------------|
| EGENKAPITAL OG GJELD | | | |
| Egenkapital | | | |
| Innskutt egenkapital | | | |
| Aksjekapital (420 000 aksjer à kr 1,00) | 11, 16 | 420 000 | 420 000 |
| Overkurs | | 680 000 | 680 000 |
| Sum innskutt egenkapital | | 1 100 000 | 1 100 000 |
| Opptjent egenkapital | | | |
| Annen egenkapital | 11 | 2 422 844 | 2 661 749 |
| Sum opptjent egenkapital | | 2 422 844 | 2 661 749 |
| Sum egenkapital | 10, 11 | 3 522 844 | 3 761 749 |
| Gjeld | | | |
| Avsetning for forpliktelser | | | |
| Utsatt skatt | 8 | 8 199 | 75 577 |
| Sum avsetning for forpliktelser | | 8 199 | 75 577 |
| Annen langsiktig gjeld | | | |
| Gjeld til kredittinstitusjoner | 12, 13 | 9 579 532 | 10 513 841 |
| Sum annen langsiktig gjeld | | 9 579 532 | 10 513 841 |
| Sum langsiktig gjeld | | 9 587 731 | 10 589 418 |
| Kortsiktig gjeld | | | |
| Leverandørgjeld | | 0 | 65 713 |
| Betalbar skatt | 9 | 0 | 88 510 |
| Skyldige offentlige avgifter | | 53 444 | 296 752 |
| Annen kortsiktig gjeld | | 138 487 | 117 424 |
| Sum kortsiktig gjeld | | 191 931 | 568 399 |
| Sum gjeld | | 9 779 662 | 11 157 817 |
| Sum egenkapital og gjeld | | 13 302 505 | 14 919 566 |

Johannes Njåstad Møgster
Styrets leder

Karsten Njåstad Møgster
Styremedlem / Daglig leder

Anders Njåstad Møgster
Styremedlem



Noter 2022 MØGSTER LEPPEFISK AS



Regnskapsprinsipper

Årsregnskapet er satt opp i samsvar med regnskapsloven og god regnskapsskikk for små foretak.

Salgsinntekter

Inntektsføring ved salg av varer skjer på leveringstidspunktet. Tjenester inntektsføres etter hvert som de leveres.

Klassifisering og vurdering av balanseposter

Omløpsmidler og kortsiktig gjeld omfatter poster som knytter seg til varekretsløpet. For andre poster enn kundefordringer omfattes poster som forfaller til betaling innen ett år etter transaksjonsdagen. Anleggsmidler er eiendeler bestemt til varig eie og bruk. Langsiktig gjeld er gjeld som forfaller senere enn ett år etter transaksjonsdagen.

Omløpsmidler vurderes til laveste av anskaffelseskost og virkelig verdi. Kortsiktig gjeld balanseføres til nominelt beløp på etableringstidspunktet.

Anleggsmidler vurderes til anskaffelseskost. Varige anleggsmidler avskrives etter en fornuftig avskrivningsplan. Anleggsmidlene nedskrives til virkelig verdi ved verdifall som ikke forventes å være forbigående. Langsiktig gjeld med unntak av andre avsetninger balanseføres til nominelt beløp på etableringstidspunktet.

Fordringer

Kundefordringer og andre fordringer er oppført i balansen til pålydende etter fradrag for avsetning til forventet tap. Avsetning til tap gjøres på grunnlag av individuelle vurderinger av de enkelte fordringene. I tillegg gjøres det for øvrige kundefordringer en uspesifisert avsetning for å dekke antatt tap.

Varige driftsmidler

Varige driftsmidler balanseføres og avskrives over driftsmidlenes levetid dersom de har antatt levetid over 3 år og har en kostpris som overstiger kr 15.000. Direkte vedlikehold av driftsmidler kostnadsføres løpende under driftskostnader, mens påkostninger eller forbedringer tillegges driftsmidlets kostpris og avskrives i takt med driftsmidlet.

Forøvrig er følgende regnskapsprinsipper anvendt:

FIFO-metoden for tilordning av anskaffelseskost for ombyttbare finansielle eiendeler, laveste verdis prinsipp for markedsbaserte finansielle omløpsmidler, forsikret pensjonsforpliktelse er ikke balanseført - kostnaden er lik premien, pensjonsforpliktelser knyttet til AFP-ordningen er ikke balanseført, leieavtaler er ikke balanseført, langsiktige tilvirkningskontrakter er inntektsført etter fullført kontrakt metoden, pengeposter i utenlandsk valuta er verdsatt til kursen ved regnskapsårets slutt og kostmetoden er benyttet for investeringer i datterselskap/tilknyttet selskap. Egne utgifter til forskning og utvikling og til utvikling av rettigheter er kostnadsført.

Utbytte er inntektsført samme år som det er avsatt i datterselskap/tilknyttet selskap, dersom det er sannsynlig at beløpet vil mottas. Ved utbytte som overstiger andel av tilbakeholdt resultat etter kjøpet representerer den overskytende del tilbakebetaling av investert kapital, og er fratrukket investeringens verdi i balansen.

Skatt

Skattekostnaden i resultatregnskapet omfatter både periodens betalbare skatt og endring i utsatt skatt. Utsatt skatt er beregnet med 22% på grunnlag av de midlertidige forskjeller som eksisterer mellom regnskapsmessige og skattemessige verdier, samt skattemessig underskudd til fremføring ved utgangen av regnskapsåret. Skatteøkende og skattereduserende midlertidige forskjeller som reverserer eller kan reversere i samme periode er utlignet og skattevirkningen er beregnet på nettogrunnlaget.

Selskapet har ikke endret regnskapsprinsipp fra 2021 til 2022.



Note 1 - Obligatorisk tjenestepensjon

Virksomheten er ikke pliktig til å ha tjenestepensjonsordning etter lov om obligatorisk tjenestepensjon



Note 2 - Ytelser til ledende personer

| | Lønn | Pensjonsforpliktelse | Annen godtgjørelse |
|--------------------------|--------|----------------------|--------------------|
| Ytelser til daglig leder | 67 864 | 0 | 0 |

Note 3 - Antall årsverk

Selskapet har ikke hatt noen årsverk sysselsatt i regnskapsåret.

Note 4 - Lønnskostnader etc

| | 2022 | 2021 |
|--------------------|------------------|------------------|
| Lønn | 1 281 439 | 1 541 229 |
| Arbeidsgiveravgift | | 10 333 |
| Andre ytelser | 29 904 | 56 999 |
| Sum | 1 311 343 | 1 608 561 |

Note 5 - Anleggsmidler

| | Varige driftsmidler | Immaterielle eiendeler |
|---|---------------------|------------------------|
| Anskaffelseskost 01.01.2022 | 8 602 072 | 7 450 000 |
| Tilgang i året | 62 085 | 0 |
| Anskaffelseskost 31.12.2022 | 8 664 157 | 7 450 000 |
| Samlede avskrivninger, nedskrivninger og reverseringer av nedskrivninger 31.12.2022 | (3 859 257) | 0 |
| Balanseført verdi 31.12.2022 | 4 804 900 | 7 450 000 |
| Avskrivninger, nedskrivninger og reverseringer av nedskrivninger i regnskapsåret | (799 785) | 0 |

Økonomisk levetid immaterielle eiendeler

Avskrivningsplan immaterielle eiendeler

Note 6 - Spesifikasjon av varige driftsmidler

| | Driftsløsøre, inventar o.l | Skip, rigger, fly | Sum |
|---|----------------------------|--------------------|------------------|
| Anskaffelseskost 01.01.2022 | 116 229 | 8 485 843 | 8 602 072 |
| Tilgang i året | 62 085 | 0 | 62 085 |
| Avgang i året | 0 | 0 | 0 |
| Anskaffelseskost 31.12.2022 | 178 314 | 8 485 843 | 8 664 157 |
| Akk. av- og nedskr. 01.01.2022 | (103 229) | (2 956 243) | (3 059 472) |
| Akkumulerte avskr. 31.12.2022 | (114 214) | (3 353 043) | (3 467 257) |
| Akkumulerte nedskr. 31.12.2022 | | (392 000) | (392 000) |
| Balanseført verdi pr. 31.12.2022 | 64 100 | 4 740 800 | 4 804 900 |
| Årets avskrivninger | (10 985) | (788 800) | (799 785) |
| Økonomisk levetid | 3 - 5 år | 10 - 15 år | |
| Avskrivningsplan: Lineær | 20 - 33,33 % | 6,67 - 10 % | |



Note 7 - Revisjon

Selskapet oppfyller kravene til fravalg revisor, og dette er valgt. Årsregnskapet er utarbeidet av aut regnskapsførerselskap.



Note 8 - Midl. forskjeller - Utsatt skatt/skattefordel

Utsatt skatt/utsatt skattefordel i balansen avsettes på grunnlag av forskjeller mellom regnskapsmessige og skattemessige verdier i henhold til norsk regnskapsstandard for skatt. Midlertidige skatteøkende og skattereduserende forskjeller som kan utlignes er nettoført.

| Midlertidige forskjeller knyttet til: | 01.01.2022 | 31.12.2022 | Endring |
|---|---------------|--------------|---------------|
| Anleggsmidler | 343 534 | 290 550 | 52 984 |
| Skattemessig fremførbart underskudd | 0 | (253 283) | 253 283 |
| Sum midlertidige forskjeller | 343 534 | 37 267 | 306 267 |
| Utsatt skatt 31.12.22. basert på 22% | 75 577 | 8 199 | 67 378 |

Note 9 - Skatt

| | 2022 | 2021 |
|--|------------------|----------------|
| Ordinært resultat før skattekostnad | (306 283) | 450 465 |
| +/- Permanente forskjeller | 16 | |
| +/- Årets endring i midlertidige forskjeller | 52 984 | (48 147) |
| Årets skattegrunnlag | (253 283) | 402 318 |
| Betalbar inntektsskatt for selskapet basert på 22% | | 88 510 |
| Sum | | 88 510 |
| +/- Endring i utsatt skatt | (67 378) | 10 592 |
| Skattekostnad i resultatregnskapet | (67 378) | 99 102 |
| Betalbar skatt i skattekostnad | | 88 510 |
| Betalbar skatt i balansen | 0 | 88 510 |

Note 10 - Fortsatt drift

Forutsetningen om fortsatt drift er til stede, og årsregnskapet for 2022 er satt opp under denne forutsetning.

Note 11 - Egenkapital

| | Aksjekapital | Overkurs | Annen EK | Sum |
|-------------------------------|----------------|----------------|------------------|------------------|
| Egenkapital 01.01.2022 | 420 000 | 680 000 | 2 661 749 | 3 761 749 |
| Årets resultat | | | (238 905) | (238 905) |
| Egenkapital 31.12.2022 | 420 000 | 680 000 | 2 422 844 | 3 522 844 |

Note 12 - Gjeld


| | Beløp |
|---|------------|
| Del av gjeld som forfaller til betaling mer enn fem år etter regnskapsårets slutt | 5 441 677 |
| Gjeld som er sikret ved pant eller lignende sikkerhet i eiendeler | 9 579 532 |
| Balanseført verdi av de pantsatte eiendeler | 12 179 800 |




Note 13 - Pantstillelser og garantier

Spesifikasjon

| | 2022 | |
|-------------------|------------------|-------------------|
| Lån 3622 41 21231 | 250 942 | |
| Lån 1305 06 722-3 | 9 328 590 | |
| Sum | 9 579 532 | 10 513 841 |

 BankID Signing
Johannes Njåstad Møgster
2023-05-23

 BankID Signing
Anders Njåstad Møgster
2023-05-23

 BankID Signing
Karsten Njåstad Møgster
2023-05-26

Balanseført verdi av eiendeler pantsatt for egen gjeld:

| | 2022 | 2021 |
|---------------------|-------------------|-------------------|
| Gyltebass LH2548 | 803 100 | 958 900 |
| Deltakerrett, Torsk | 6 000 000 | 6 000 000 |
| Stormen LK6067 | 1 714 200 | 1 857 100 |
| Emma Olava LK9706 | 2 100 516 | 2 501 300 |
| Lucky LK8234 | 112 000 | 196 000 |
| Leppefiskkonsesjon | 1 450 000 | 1 450 000 |
| Sum | 12 179 816 | 12 963 300 |

Av langsiktig gjeld på kr 9 328 590 forfaller kr 5 441 678 om mer enn 5 år.

Note 14 - Lån og sikkerhetsstillelse til ledende personer

Selskapet har ikke gitt lån eller sikkerhetsstillelse til ledende personer, aksjeeiere med videre.

Note 15 - Bankinnskudd

I posten for bankinnskudd inngår egen konto for bundne skattetrekksmidler med kr -3.

Note 16 - Aksjekapital og aksjonærer

| Aksjeklasse | Antall aksjer | Pålydende | Bokført verdi |
|-----------------|----------------|-----------|-------------------|
| Ordinære aksjer | 420 000 | 1,00 | 420 000,00 |
| Sum | 420 000 | | 420 000,00 |

| Aksjeeier | Antall aksjer | Eierandel | Aksjeklasse |
|--|----------------|----------------|-----------------|
| MØGSTER, KARSTEN NJÅSTAD (Daglig leder, Styremedlem) | 214 200 | 51,00% | Ordinære aksjer |
| MØGSTER, JOHANNES NJÅSTAD (Styreleder) | 117 000 | 27,86% | Ordinære aksjer |
| MØGSTER, ANDERS NJÅSTAD (Styremedlem) | 60 000 | 14,29% | Ordinære aksjer |
| MØGSTER, MAGNUS NJÅSTAD | 28 800 | 6,86% | Ordinære aksjer |
| Totalt antall aksjer | 420 000 | 100,00% | |