



ÅRSREGNSKAPET FOR REGNSKAPSÅRET 2022 - GENERELL INFORMASJON

Enheten

Organisasjonsnummer: 999 512 399
Organisasjonsform: Aksjeselskap
Foretaksnavn: TANNLEGE JAN TORE OLSEN AS
Forretningsadresse: Skauen 36
4920 STAUBØ

Regnskapsår

Årsregnskapets periode: 01.01.2022 - 31.12.2022

Konsern

Morselskap i konsern: Nei

Regnskapsregler

Regler for små foretak benyttet: Ja
Benyttet ved utarbeidelsen av årsregnskapet til selskapet: Regnskapslovens alminnelige regler

Årsregnskapet fastsatt av kompetent organ

Bekreftet av representant for selskapet: Jan Tore Olsen
Dato for fastsettelse av årsregnskapet: 30.03.2023

Grunnlag for avgivelse

År 2022: Årsregnskapet er elektronisk innlevert
År 2021: Tall er hentet fra elektronisk innlevert årsregnskap fra 2022

Det er ikke krav til at årsregnskapet m.v. som sendes til Regnskapsregisteret er undertegnet. Kontrollen på at dette er utført ligger hos revisor/enhetens øverste organ. Sikkerheten ivaretas ved at innsender har rolle/rettighet for innsending av årsregnskapet via Altinn, og ved at det bekreftes at årsregnskapet er fastsatt av kompetent organ.

Brønnøysundregistrene, 29.05.2024



Resultatregnskap

Beløp i: NOK	Note	2022	2021
RESULTATREGNSKAP			
Inntekter			
Salgsinntekt		1 403 142	1 335 090
Sum inntekter		1 403 142	1 335 090
Kostnader			
Varekostnad		30 559	
Lønnskostnad	1	1 105 073	924 965
Annen driftskostnad		126 116	145 707
Sum kostnader		1 261 747	1 070 671
Driftsresultat		141 394	264 419
Finansinntekter og finanskostnader			
Inntekt på investering i tilknyttet selskap	2	2 865 840	
Annen renteinntekt			22 175
Annen finansinntekt	2	4 160 018	
Sum finansinntekter		7 025 858	22 175
Verdireduksjon markedsbaserte omløpsmidler	2	193 684	
Annen rentekostnad		929	
Sum finanskostnader		194 613	
Netto finans		6 831 244	22 175
Ordinært resultat før skattekostnad		6 972 639	286 594
Skattekostnad på resultat	3	49 830	63 051
Ordinært resultat etter skattekostnad		6 922 809	223 543
Årsresultat		6 922 809	223 543
Årsresultat etter minoritetsinteresser		6 922 809	223 543
Totalresultat		6 922 809	223 543
Overføringer og disponeringer			



Resultatregnskap

Beløp i: NOK	Note	2022	2021
Tilleggsutbytte			2 000 000
Avsatt til annen egenkapital		6 922 809	
Overført fra annen egenkapital			-1 776 457
Sum overføringer og disponeringer		6 922 809	223 543



Balanse

Beløp i: NOK	Note	2022	2021
BALANSE - EIENDELER			
Anleggsmidler			
Immaterielle eiendeler			
Utsatt skattefordel	3		
Finansielle anleggsmidler			
Investering i datterselskap	2		
Investering i annet foretak i samme konsern	2		
Investeringer i tilknyttet selskap	2	704 000	724 000
Lån til tilknyttet selskap og felles kontrollert virksomhet	4	150 000	
Investeringer i aksjer og andeler	2	700 000	
Sum finansielle anleggsmidler		1 554 000	724 000
Sum anleggsmidler		1 554 000	724 000
Omløpsmidler			
Varer			
Fordringer			
Kundefordringer		115 138	133 046
Andre kortsiktige fordringer		11 340	34 056
Sum fordringer		126 478	167 102
Investeringer			
Aksjer og andeler i foretak i samme konsern	2		
Markedsbaserte aksjer	2	2 806 316	
Sum investeringer		2 806 316	
Bankinnskudd, kontanter og lignende			
Bankinnskudd		4 238 776	2 965 810
Sum bankinnskudd, kontanter og lignende		4 238 776	2 965 810
Sum omløpsmidler		7 171 570	3 132 912
SUM EIENDELER		8 725 570	3 856 912



Balanse

Beløp i: NOK	Note	2022	2021
BALANSE - EGENKAPITAL OG GJELD			
Egenkapital			
Innskutt egenkapital			
Aksjekapital	5, 6	150 000	150 000
Beholdning av egne aksjer	5		
Sum innskutt egenkapital		150 000	150 000
Opptjent egenkapital			
Annen egenkapital	6	8 130 138	1 207 329
Sum opptjent egenkapital		8 130 138	1 207 329
Sum egenkapital		8 280 138	1 357 329
Gjeld			
Langsiktig gjeld			
Utsatt skatt	3	183 128	228 910
Sum avsetninger for forpliktelser		183 128	228 910
Annen langsiktig gjeld			
Sum langsiktig gjeld		183 128	228 910
Kortsiktig gjeld			
Leverandørgjeld		2 625	4 577
Betalbar skatt	3	95 613	120 295
Skyldig offentlige avgifter		64 737	61 315
Annen kortsiktig gjeld		99 329	2 084 485
Sum kortsiktig gjeld		262 304	2 270 673
Sum gjeld		445 432	2 499 583
SUM EGENKAPITAL OG GJELD		8 725 570	3 856 912



Brønnøysundregistrene

ÅRSREGNSKAP FOR REGNSKAPSÅRET 2022 - GENERELL INFORMASJON

Journalnummer: 2023 347346

Enheten

Organisasjonsnummer: 999 512 399
Organisasjonsform: Aksjeselskap
Foretaksnavn: TANNLEGE JAN TORE OLSEN AS
Forretningsadresse: Skauen 36
4920 STAUBØ

Regnskapsår

Årsregnskapets periode: 01.01.2022 - 31.12.2022

Konsern

Morselskap i konsern: Nei

Regnskapsregler

Regler for små foretak benyttet: Ja
Benyttet ved utarbeidelsen av
årsregnskapet til selskapet: Regnskapslovens alminnelige regler

Årsregnskapet fastsatt av kompetent organ

Bekreftet av representant for selskapet: Jan Tore Olsen
Dato for fastsettelse av årsregnskapet: 30.03.2023

Revisjon

Årsregnskapet er utarbeidet av ekstern
autorisert regnskapsfører: Ja
Ekstern autorisert regnskapsfører har i
løpet av regnskapsåret bistått ved den
løpende regnskapsføringen eller utført
andre tjenester for selskapet enn å
utarbeide årsregnskapet: Ja

Grunnlag for avgivelse

År 2022: Årsregnskap er elektronisk innlevert.
År 2021: Tall er hentet fra elektronisk innlevert årsregnskap fra 2022.

Det er ikke krav til at årsregnskapet m.v. som sendes til Regnskapsregisteret er undertegnet. Kontrollen på at dette er utført ligger hos revisor/enhetens øverste organ. Sikkerheten ivaretas ved at innsender har rolle/rettighet for innsending av årsregnskapet via Altinn, og ved at det bekreftes at årsregnskapet er fastsatt av kompetent organ.

Brønnøysundregistrene, 12.04.2023

Brønnøysundregistrene
Postadresse: Postboks 900, 8910 Brønnøysund
Telefon: 75 00 75 00
E-post: firmapost@brreg.no Internett: www.brreg.no
Organisasjonsnummer: 974 760 673



Organisasjonsnr: 999 512 399
TANNLEGE JAN TORE OLSEN AS

RESULTATREGNSKAP

Beløp i: NOK	Note	2022	2021
RESULTATREGNSKAP			
Inntekter			
Salgsinntekt		1 403 142	1 335 090
Sum inntekter		1 403 142	1 335 090
Kostnader			
Varekostnad		30 559	
Lønnskostnad	1	1 105 073	924 965
Annen driftskostnad		126 116	145 707
Sum kostnader		1 261 747	1 070 671
Driftsresultat		141 394	264 419
Finansinntekter og finanskostnader			
Inntekt på investering i tilknyttet selskap	2	2 865 840	
Annen renteinntekt			22 175
Annen finansinntekt	2	4 160 018	
Sum finansinntekter		7 025 858	22 175
Verdireduksjon markedsbaserte omløpsmidler	2	193 684	
Annen rentekostnad		929	
Sum finanskostnader		194 613	
Netto finans		6 831 244	22 175
Ordinært resultat før skattekostnad			
Skattekostnad på resultat	3	6 972 639	286 594
Ordinært resultat etter skattekostnad		6 922 809	223 543
Årsresultat		6 922 809	223 543
Årsresultat etter minoritetsinteresser		6 922 809	223 543
Totalresultat		6 922 809	223 543
Overføringer og disponeringer			
Tilleggsutbytte			2 000 000
Avsatt til annen egenkapital		6 922 809	
Overført fra annen egenkapital			-1 776 457
Sum overføringer og disponeringer		6 922 809	223 543





Organisasjonsnr: 999 512 399
TANNLEGE JAN TORE OLSEN AS

BALANSE

Beløp i: NOK	Note	2022	2021
BALANSE - EIENDELER			
Anleggsmidler			
Immaterielle eiendeler			
Utsatt skattefordel	3		
Finansielle anleggsmidler			
Investering i datterselskap	2		
Investering i annet foretak i samme konsern	2		
Investeringer i tilknyttet selskap	2	704 000	724 000
Lån til tilknyttet selskap og felles kontrollert virksomhet	4	150 000	
Investeringer i aksjer og andeler	2	700 000	
Sum finansielle anleggsmidler		1 554 000	724 000
Sum anleggsmidler		1 554 000	724 000
Omløpsmidler			
Varer			
Fordringer			
Kundefordringer		115 138	133 046
Andre kortsiktige fordringer		11 340	34 056
Sum fordringer		126 478	167 102
Investeringer			
Aksjer og andeler i foretak i samme konsern	2		
Markedsbaserte aksjer	2	2 806 316	
Sum investeringer		2 806 316	
Bankinnskudd, kontanter og lignende			
Bankinnskudd		4 238 776	2 965 810
Sum bankinnskudd, kontanter og lignende		4 238 776	2 965 810
Sum omløpsmidler		7 171 570	3 132 912
SUM EIENDELER		8 725 570	3 856 912
BALANSE - EGENKAPITAL OG GJELD			



Egenkapital			
Innskutt egenkapital			
Aksjekapital	5, 6	150 000	150 000
Beholdning av egne aksjer	5		
Sum innskutt egenkapital		150 000	150 000
Opptjent egenkapital			
Annen egenkapital	6	8 130 138	1 207 329
Sum opptjent egenkapital		8 130 138	1 207 329
Sum egenkapital		8 280 138	1 357 329
Gjeld			
Langsiktig gjeld			
Utsatt skatt	3	183 128	228 910
Sum avsetninger for forpliktelseser		183 128	228 910
Annen langsiktig gjeld			
Sum langsiktig gjeld		183 128	228 910
Kortsiktig gjeld			
Leverandørgjeld		2 625	4 577
Betalbar skatt	3	95 613	120 295
Skyldig offentlige avgifter		64 737	61 315
Annen kortsiktig gjeld		99 329	2 084 485
Sum kortsiktig gjeld		262 304	2 270 673
Sum gjeld		445 432	2 499 583
SUM EGENKAPITAL OG GJELD		8 725 570	3 856 912



Organisasjonsnr: 999 512 399
TANNLEGE JAN TORE OLSEN AS

NOTEOPPLYSNINGER - SELSKAP - alle poster oppgitt i hele tall

Note

1

Antall årsverk i regnskapsåret
1.70

Sum Beløp

Balanseført verdi 31.12. Varige driftsmidler Immaterielle eiend.

Konsernregnskap

Morselskapet sitt navn

Forretningskontor for morselskapet

Begrunnelse for at datterselskap er utelatt fra konsolideringen

Samlet beløp - tilknyttet selskap Årets Fjorårets

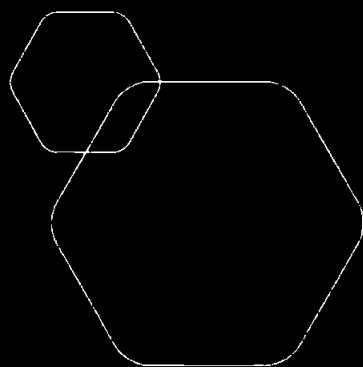
Samlet beløp - foretak i samme konsern Årets Fjorårets

Samlet beløp - foretak i samme konsern Årets Fjorårets

Samlet beløp - felles kontrollert virksomhet Årets Fjorårets

Pantstillelse Beløp

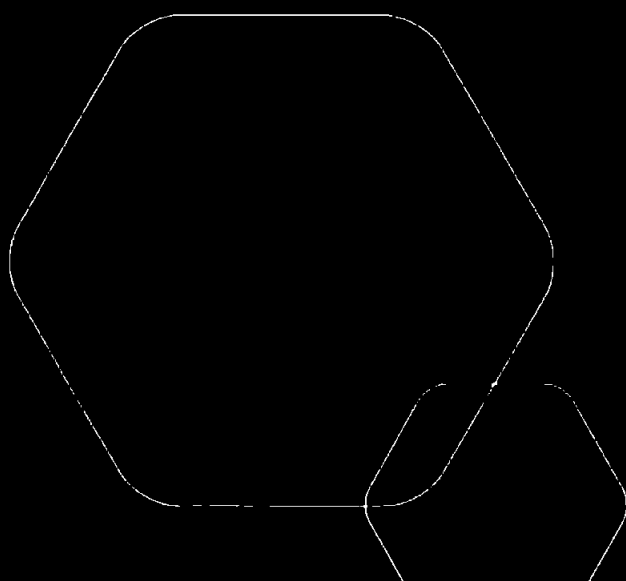
Beholdning av egne aksjer Antall Pålydende Andel av aksjek.



Årsregnskap 2022

Tannlege Jan Tore Olsen AS

Resultatregnskap
Balanse
Noter til regnskapet



Org.nr.: 999 512 399



RESULTATREGNSKAP

TANNLEGE JAN TORE OLSEN AS

DRIFTSINNEKTER OG DRIFTSKOSTNADER	Note	2022	2021
Salgsinntekt		1 403 142	1 335 090
Sum driftsinntekter		1 403 142	1 335 090
Varekostnad		30 559	0
Lønnskostnad	1	1 105 073	924 965
Annen driftskostnad		126 116	145 707
Sum driftskostnader		1 261 747	1 070 671
Driftsresultat		141 394	264 419
FINANSINNEKTER OG FINANSKOSTNADER			
Inntekt på investering i tilknyttet selskap	2	2 865 840	0
Renteinntekter		0	22 175
Annen finansinntekt	2	4 160 018	0
Verdireduksjon markedsbaserte omløpsmidler	2	193 684	0
Rentekostnader		929	0
Resultat av finansposter		6 831 244	22 175
Resultat før skattekostnad		6 972 639	286 594
Skattekostnad på resultat	3	49 830	63 051
Resultat		6 922 809	223 543
Årsresultat		6 922 809	223 543
OVERFØRINGER			
Tilleggsutbytte		0	2 000 000
Avsatt til annen egenkapital		6 922 809	0
Overført fra annen egenkapital		0	1 776 457
Sum overføringer		6 922 809	223 543



BALANSE

TANNLEGE JAN TORE OLSEN AS

EIENDELER	Note	2022	2021
ANLEGGSMIDLER			
FINANSIELLE ANLEGGSMIDLER			
Investeringer i tilknyttet selskap	2	704 000	724 000
Lån til tilknyttet selskap	4	150 000	0
Investeringer i aksjer og andeler	2	700 000	0
Sum finansielle anleggsmidler		1 554 000	724 000
Sum anleggsmidler		1 554 000	724 000
OMLØPSMIDLER			
FORDRINGER			
Kundefordringer		115 138	133 046
Andre kortsiktige fordringer		11 340	34 056
Sum fordringer		126 478	167 102
INVESTERINGER			
Markedsbaserte aksjer	2	2 806 316	0
Sum investeringer		2 806 316	0
Bankinnskudd		4 238 776	2 965 810
Sum omløpsmidler		7 171 570	3 132 912
Sum eiendeler		8 725 570	3 856 912



BALANSE

TANNLEGE JAN TORE OLSEN AS

EGENKAPITAL OG GJELD	Note	2022	2021
INNSKUTT EGENKAPITAL			
Aksjekapital	5, 6	150 000	150 000
Sum innskutt egenkapital		150 000	150 000
OPPTJENT EGENKAPITAL			
Annen egenkapital	6	8 130 138	1 207 329
Sum opptjent egenkapital		8 130 138	1 207 329
Sum egenkapital		8 280 138	1 357 329
GJELD			
AVSETNING FOR FORPLIKTELSER			
Utsatt skatt	3	183 128	228 910
Sum avsetning for forpliktelser		183 128	228 910
KORTSIKTIG GJELD			
Leverandørgjeld		2 625	4 577
Betalbar skatt	3	95 613	120 295
Skyldig offentlige avgifter		64 737	61 315
Annen kortsiktig gjeld		99 329	2 084 485
Sum kortsiktig gjeld		262 304	2 270 673
Sum gjeld		445 432	2 499 583
Sum egenkapital og gjeld		8 725 570	3 856 912

Arendal, 30.03.2023
Styret i Tannlege Jan Tore Olsen AS

Jan Tore Olsen
styreleder

Beate Enge Olsen
daglig leder



Regnskapsprinsipper

Årsregnskapet er satt opp i samsvar med regnskapsloven og NRS 8 - God regnskapsskikk for små foretak.

DRIFTSINNTEKTER

Inntektsføring ved salg av tjenester inntektsføres etter hvert som de leveres.

SKATT

Skattekostnaden i resultatregnskapet omfatter både periodens betalbare skatt og endring i utsatt skatt. Utsatt skatt er beregnet med 22 % på grunnlag av de midlertidige forskjeller som eksisterer mellom regnskapsmessige og skattemessige verdier, samt ligningsmessig underskudd til fremføring ved utgangen av regnskapsåret. Skatteøkende og skattereduserende midlertidige forskjeller som reverserer eller kan reverseres i samme periode er utlignet og nettoført.

KLASSIFISERING OG VURDERING AV OMLØPSMIDLER

Omløpsmidler og kortsiktig gjeld omfatter normalt poster som forfaller til betaling innen ett år etter balansedagen, samt poster som knytter seg til varekretsløpet. Omløpsmidler vurderes til laveste verdi av anskaffelseskost og virkelig verdi.

AKSJER I TILKNYTTET SELSKAP

Tilknyttede selskaper vurderes etter kostmetoden i selskapsregnskapet. Investeringen er vurdert til anskaffelseskost for aksjene med mindre nedskrivning har vært nødvendig. Det er foretatt nedskrivning til virkelig verdi når verdifall skyldes årsaker som ikke kan forventes å være forbigående og det må anses nødvendig etter god regnskapsskikk. Nedskrivninger er reversert når grunnlaget for nedskrivning ikke lenger er til stede.

Utbytte, konsernbidrag og andre utdelinger fra tilknyttede selskaper inntektsføres året etter at det er avsatt i givers regnskap.

FORDRINGER

Kundefordringer og andre fordringer oppføres til pålydende etter fradrag for avsetning til forventet tap. Avsetning til tap gjøres på grunnlag av en individuell vurdering av de enkelte fordringene.

Note 1 Lønnskostnader

Lønnskostnader	2022	2021
Lønninger	853 048	783 175
Arbeidsgiveravgift	229 275	115 418
Andre ytelser	22 749	26 372
Sum	1 105 073	924 965

Selskapet har i 2022 sysselsatt 1,7 årsverk.



Note 2 Investering i tilknyttede selskaper og andre aksjer

Selskapet eier 33,33% av henholdsvis 3-Hus AS og Smile Forum AS. Kostpris for aksjene er på kr 704 000. Det er mottatt et utbytte fra Smile Forum AS på kr 2 865 840.

Aksjene i Arendal Tannlegesenter AS (20%) ble solgt med en gevinst på kr 4 160 018.

I tillegg er det investert kr 700 000 i Offentlig Eiendomsinvest AS og kr 3 000 000 i Nordea Livs Eiendomsportefølje. Sistnevnte er nedskrevet med kr 193 684 da markedsverdien pr 31.12.2022 er på kr 2 806 316.

Note 3 Skatt

Årets skattekostnad	2022	2021
Resultatført skatt på ordinært resultat:		
Betalbar skatt	95 612	120 295
Endring i utsatt skatt	-45 782	-57 244
Skattekostnad ordinært resultat	49 830	63 051
Skattepliktig inntekt:		
Resultat før skatt	6 972 639	286 594
Permanente forskjeller	-6 746 134	0
Endring i midlertidige forskjeller	208 100	260 200
Skattepliktig inntekt	434 604	546 794
Betalbar skatt i balansen:		
Betalbar skatt på årets resultat	95 613	120 295
Sum betalbar skatt i balansen	95 613	120 295

Skatteeffekten av midlertidige forskjeller som har gitt opphav til utsatt skatt og utsatte skattefordeler, spesifisert på typer av midlertidige forskjeller

	2022	2021	Endring
Gevinst – og tapskonto	832 400	1 040 500	208 100
Sum	832 400	1 040 500	208 100
Aksjer og andre verdipapirer	-193 684	0	193 684
Inngår ikke i beregningen av utsatt skatt	193 684	0	-193 684
Grunnlag for utsatt skatt	832 400	1 040 500	208 100
Utsatt skatt (22 %)	183 128	228 910	45 782



Note 4 Mellomværende med tilknyttet selskap

Selskapet har gitt et lån til et tilknyttet selskap på kr 150 000.

Note 5 Aksjonærer

AKSJEKAPITALEN I TANNLEGE JAN TORE OLSEN AS PR. 31.12 BESTÅR AV:

	Antall	Pålydende	Bokført
Ordinære aksjer	100	1 500,0	150 000
Sum	100		150 000

EIERSTRUKTUR

De største aksjonærene i % pr. 31.12 var:

	Ordinære	Eierandel	Stemmeandel
Beate Enge Olsen	50	50,0	50,0
Jan Tore Olsen	50	50,0	50,0
Totalt antall aksjer	100	100,0	100,0

AKSJER OG OPSJONER EIET AV MEDLEMMER I STYRET OG DAGLIG LEDER:

Navn	Verv	Ordinære
Jan Tore Olsen	styreleder	50
Beate Enge Olsen	daglig leder	50
Totalt antall aksjer		100

Note 6 Egenkapital

	Aksjekapital	Annen egenkapital	Sum egenkapital
Pr. 31.12.2021	150 000	1 207 329	1 357 329
Pr. 01.01.2022	150 000	1 207 329	1 357 329
Årets resultat	0	6 922 809	6 922 809
Pr. 31.12.2022	150 000	8 130 138	8 280 138



Ausland & Bratlid AS Statsautorisert revisor

Ausland & Bratlid AS
Kystveien 40
N-4841 Arendal
Telefon 40 00 17 78
Web aub.no

Til generalforsamlingen i Tannlege Jan Tore Olsen AS

Uavhengig revisors beretning

Konklusjon

Vi har revidert Tannlege Jan Tore Olsen AS sitt årsregnskap som viser et overskudd på kr 6 922 809. Årsregnskapet består av balanse per 31. desember 2022, resultatregnskap for regnskapsåret avsluttet per denne datoen og noter til årsregnskapet, herunder et sammendrag av viktige regnskapsprinsipper.

Etter vår mening

- oppfyller årsregnskapet gjeldende lovkrav, og
- gir årsregnskapet et rettviseende bilde av selskapets finansielle stilling per 31. desember 2022 og av dets resultat og kontantstrømmer for regnskapsåret avsluttet per denne datoen i samsvar med regnskapslovens regler og god regnskapsskikk i Norge.

Grunnlag for konklusjonen

Vi har gjennomført revisjonen i samsvar med de internasjonale revisjonsstandardene International Standards on Auditing (ISA-ene). Våre oppgaver og plikter i henhold til disse standardene er beskrevet nedenfor under Revisors oppgaver og plikter ved revisjonen av årsregnskapet. Vi er uavhengige av selskapet slik det kreves i lov, forskrift og International Code of Ethics for Professional Accountants (inkludert internasjonale uavhengighetsstandarder) utstedt av the International Ethics Standards Board for Accountants (IESBA-reglene), og vi har overholdt våre øvrige etiske forpliktelser i samsvar med disse kravene. Innhentet revisjonsbevis er etter vår vurdering tilstrekkelig og hensiktsmessig som grunnlag for vår konklusjon.

Ledelsens ansvar for årsregnskapet

Ledelsen (styret) er ansvarlig for å utarbeide årsregnskapet og for at det gir et rettviseende bilde i samsvar med regnskapslovens regler og god regnskapsskikk i Norge. Ledelsen er også ansvarlig for slik intern kontroll som den finner nødvendig for å kunne utarbeide et årsregnskap som ikke inneholder vesentlig feilinformasjon, verken som følge av misligheter eller utilsiktede feil.

Ved utarbeidelsen av årsregnskapet må ledelsen ta standpunkt til selskapets evne til fortsatt drift og opplyse om forhold av betydning for fortsatt drift. Forutsetningen om fortsatt drift skal legges til grunn for årsregnskapet så lenge det ikke er sannsynlig at virksomheten vil bli avviklet.

Revisors oppgaver og plikter ved revisjonen av årsregnskapet

Vårt mål er å oppnå betryggende sikkerhet for at årsregnskapet som helhet ikke inneholder vesentlig feilinformasjon, verken som følge av misligheter eller utilsiktede feil, og å avgi en revisjonsberetning som inneholder vår konklusjon. Betryggende sikkerhet er en høy grad av sikkerhet, men ingen garanti for at en revisjon utført i samsvar med ISA-ene, alltid vil avdekke vesentlig feilinformasjon som eksisterer. Feilinformasjon kan oppstå som følge av misligheter eller utilsiktede feil. Feilinformasjon blir vurdert som vesentlig dersom den enkeltvis eller samlet med rimelighet kan forventes å påvirke økonomiske beslutninger som brukerne foretar basert på årsregnskapet.



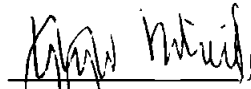
Ausland & Bratlid AS – statsautorisert revisor

For videre beskrivelse av revisors oppgaver og plikter vises det til:

<https://revisorforeningen.no/revisjonsberetninger>

Arendal, 30. mars 2023

Ausland & Bratlid AS



Yngvar Bratlid
statsautorisert revisor