



## ÅRSREGNSKAPET FOR REGNSKAPSÅRET 2018 - GENERELL INFORMASJON

### Enheten

Organisasjonsnummer: 920 749 275  
Organisasjonsform: Aksjeselskap  
Foretaksnavn: CLASSIC CAR CORNER AS  
Forretningsadresse: c/o Harpunveien 2-4 AS  
Harpunveien 4  
3128 NØTTERØY

### Regnskapsår

Årsregnskapets periode: 05.02.2018 - 31.12.2018

### Konsern

Morselskap i konsern: Ja  
Konsernregnskap lagt ved: Nei

### Regnskapsregler

Regler for små foretak benyttet: Ja  
Benyttet ved utarbeidelsen av årsregnskapet til selskapet: Regnskapslovens alminnelige regler

### Årsregnskapet fastsatt av kompetent organ

Bekreftet av representant for selskapet: Anniken Gundersen  
Dato for fastsettelse av årsregnskapet: 14.05.2019

### Grunnlag for avgivelse

År 2018: Årsregnskapet er elektronisk innlevert  
År 2017: Tall er hentet fra elektronisk innlevert årsregnskap fra 2018

*Det er ikke krav til at årsregnskapet m.v. som sendes til Regnskapsregisteret er undertegnet. Kontrollen på at dette er utført ligger hos revisor/enhetens øverste organ. Sikkerheten ivaretas ved at innsender har rolle/rettighet for innsending av årsregnskapet via Altinn, og ved at det bekreftes at årsregnskapet er fastsatt av kompetent organ.*

Brønnøysundregistrene, 18.08.2020



## Resultatregnskap

Beløp i: NOK	Note	2018	2017
<b>RESULTATREGNSKAP</b>			
<b>Kostnader</b>			
Lønnskostnad			
Annen driftskostnad	2	21 404	
<b>Sum kostnader</b>		<b>21 404</b>	
<b>Driftsresultat</b>		<b>-21 404</b>	
<b>Finansinntekter og finanskostnader</b>			
Annen renteinntekt		871	
<b>Sum finansinntekter</b>		<b>871</b>	
Annen rentekostnad		101 064	
<b>Sum finanskostnader</b>		<b>101 064</b>	
<b>Netto finans</b>		<b>-100 193</b>	
<b>Ordinært resultat før skattekostnad</b>		<b>-121 597</b>	<b>0</b>
<b>Ordinært resultat etter skattekostnad</b>		<b>-121 597</b>	<b>0</b>
<b>Årsresultat</b>		<b>-121 597</b>	<b>0</b>
<b>Overføringer og disponeringer</b>			
Udekket tap		-121 597	
<b>Sum overføringer og disponeringer</b>		<b>-121 597</b>	



## Balanse

Beløp i: NOK	Note	2018	2017
<b>BALANSE - EIENDELER</b>			
<b>Anleggsmidler</b>			
<b>Immaterielle eiendeler</b>			
<b>Finansielle anleggsmidler</b>			
Investering i datterselskap		0	
Investeringer i tilknyttet selskap		12 583 806	
Investeringer i aksjer og andeler			
Andre fordringer		9 715 657	
<b>Sum finansielle anleggsmidler</b>		<b>22 299 463</b>	
<b>Sum anleggsmidler</b>		<b>22 299 463</b>	<b>0</b>
<b>Omløpsmidler</b>			
<b>Varer</b>			
<b>Bankinnskudd, kontanter og lignende</b>			
Bankinnskudd, kontanter og lignende	4	286 061	
<b>Sum bankinnskudd, kontanter og lignende</b>		<b>286 061</b>	
<b>Sum omløpsmidler</b>		<b>286 061</b>	<b>0</b>
<b>SUM EIENDELER</b>		<b>22 585 524</b>	<b>0</b>
<b>BALANSE - EGENKAPITAL OG GJELD</b>			
<b>Egenkapital</b>			
<b>Innskutt egenkapital</b>			
Aksjekapital (4 030 aksjer à kr 1 000,00)	7, 8, 9, 11	4 030 000	
Annen innskutt egenkapital	9	-8 910	
<b>Sum innskutt egenkapital</b>		<b>4 021 090</b>	
<b>Opptjent egenkapital</b>			
Udekket tap	9	121 597	



## Balanse

<b>Beløp i: NOK</b>	<b>Note</b>	<b>2018</b>	<b>2017</b>
<b>Sum opptjent egenkapital</b>		<b>-121 597</b>	
<b>Sum egenkapital</b>	9	<b>3 899 493</b>	<b>0</b>
<b>Gjeld</b>			
<b>Langsiktig gjeld</b>			
<b>Annen langsiktig gjeld</b>			
Gjeld til kredittinstitusjoner	10	14 500 000	
Øvrig langsiktig gjeld		4 133 644	
<b>Sum annen langsiktig gjeld</b>		<b>18 633 644</b>	
<b>Sum langsiktig gjeld</b>		<b>18 633 644</b>	<b>0</b>
<b>Kortsiktig gjeld</b>			
Leverandørgjeld		5 329	
Annen kortsiktig gjeld		47 057	
<b>Sum kortsiktig gjeld</b>		<b>52 386</b>	
<b>Sum gjeld</b>		<b>18 686 030</b>	<b>0</b>
<b>SUM EGENKAPITAL OG GJELD</b>		<b>22 585 524</b>	<b>0</b>



**Årsregnskap for 2018**

**CLASSIC CAR CORNER AS  
3138 SKALLESTAD**

Innhold

Resultatregnskap

Balanse

Noter

Utarbeidet av:  
B.I.Regnskapsservice AS  
Nedre Langgt 26A  
3126 TØNSBERG  
Org.nr. 991865500

Utarbeidet med:  
Total Årsoppgjør



**Resultatregnskap for 2018**  
**CLASSIC CAR CORNER AS**

	Note	2018	2017
<b>Sum driftsinntekter</b>		<u>0</u>	<u>0</u>
Lønnskostnad	1	0	0
Annen driftskostnad	2	(21 404)	0
<b>Sum driftskostnader</b>		<u>(21 404)</u>	<u>0</u>
<b>Driftsresultat</b>		<u>(21 404)</u>	<u>0</u>
Annen renteinntekt		871	0
<b>Sum finansinntekter</b>		<u>871</u>	<u>0</u>
Annen rentekostnad		(101 064)	0
<b>Sum finanskostnader</b>		<u>(101 064)</u>	<u>0</u>
<b>Netto finans</b>		<u>(100 193)</u>	<u>0</u>
<b>Ordinært resultat før skattekostnad</b>		<u>(121 597)</u>	<u>0</u>
<b>Ordinært resultat</b>		<u>(121 597)</u>	<u>0</u>
<b>Årsresultat</b>		<u>(121 597)</u>	<u>0</u>
<b>Overføringer</b>			
Udekket tap		(121 597)	0
<b>Sum</b>		<u>(121 597)</u>	<u>0</u>



**Balanse pr. 31. desember 2018**  
**CLASSIC CAR CORNER AS**


	Note	2018	2017
<b>EIENDELER</b>			
<b>Anleggsmidler</b>			
<b>Finansielle anleggsmidler</b>			
Investeringer i tilknyttet selskap		12 583 806	0
Investeringer i aksjer og andeler	3	0	0
Andre fordringer		9 715 657	0
<b>Sum finansielle anleggsmidler</b>		<b>22 299 463</b>	<b>0</b>
<b>Sum anleggsmidler</b>		<b>22 299 463</b>	<b>0</b>
<b>Omløpsmidler</b>			
Bankinnskudd, kontanter og lignende	4	286 061	0
<b>Sum bankinnskudd, kontanter og lignende</b>		<b>286 061</b>	<b>0</b>
<b>Sum omløpsmidler</b>		<b>286 061</b>	<b>0</b>
<b>Sum eiendeler</b>		<b>22 585 524</b>	<b>0</b>




Balanse pr. 31. desember 2018  
CLASSIC CAR CORNER AS


	Note	2018	2017
<b>EGENKAPITAL OG GJELD</b>			
<b>Egenkapital</b>			
<b>Innskutt egenkapital</b>			
Aksjekapital (4 030 aksjer à kr 1 000,00)	7, 8, 9, 11	4 030 000	0
Annen innskutt egenkapital	9	(8 910)	0
<b>Sum innskutt egenkapital</b>		<b>4 021 090</b>	<b>0</b>
<b>Opptjent egenkapital</b>			
Udekket tap	9	(121 597)	0
<b>Sum opptjent egenkapital</b>		<b>(121 597)</b>	<b>0</b>
<b>Sum egenkapital</b>	9	<b>3 899 493</b>	<b>0</b>
<b>Gjeld</b>			
<b>Annen langsiktig gjeld</b>			
Gjeld til kredittinstitusjoner	10	14 500 000	0
Øvrig langsiktig gjeld		4 133 644	0
<b>Sum annen langsiktig gjeld</b>		<b>18 633 644</b>	<b>0</b>
<b>Sum langsiktig gjeld</b>		<b>18 633 644</b>	<b>0</b>
<b>Kortsiktig gjeld</b>			
Leverandørgjeld		5 329	0
Annen kortsiktig gjeld		47 057	0
<b>Sum kortsiktig gjeld</b>		<b>52 386</b>	<b>0</b>
<b>Sum gjeld</b>		<b>18 686 030</b>	<b>0</b>
<b>Sum egenkapital og gjeld</b>		<b>22 585 524</b>	<b>0</b>


Nøtterøy, 14/5 2019

  
Remi André Nilssen  
Styrets leder

  
Fredrik Sigmund Sandland  
Styremedlem / Daglig leder

  
Dan Filip Nilssen  
Styremedlem

  
Tom Nilsen  
Styremedlem

  
Tom Terjesen  
Styremedlem





## Noter 2018

### CLASSIC CAR CORNER AS

#### Regnskapsprinsipper

Årsregnskapet er satt opp i samsvar med regnskapsloven og god regnskapsskikk for små foretak.

#### Salgsinntekter

Inntektsføring ved salg av varer skjer på leveringstidspunktet. Tjenester inntektsføres etter hvert som de leveres.

#### Klassifisering og vurdering av balanseposter

Omløpsmidler og kortsiktig gjeld omfatter poster som knytter seg til varekretsløpet. For andre poster enn kundefordringer omfattes poster som forfaller til betaling innen ett år etter transaksjonsdagen. Anleggsmidler er eiendeler bestemt til varig eie og bruk. Langsiktig gjeld er gjeld som forfaller senere enn ett år etter transaksjonsdagen.

Omløpsmidler vurderes til laveste av anskaffelseskost og virkelig verdi. Kortsiktig gjeld balanseføres til nominelt beløp på etableringstidspunktet.

Anleggsmidler vurderes til anskaffelseskost. Varige anleggsmidler avskrives etter en fornuftig avskrivningsplan. Anleggsmidlene nedskrives til virkelig verdi ved verdifall som ikke forventes å være forbigående. Langsiktig gjeld med unntak av andre avsetninger balanseføres til nominelt beløp på etableringstidspunktet.

#### Fordringer

Kundefordringer og andre fordringer er oppført i balansen til pålydende etter fradrag for avsetning til forventet tap. Avsetning til tap gjøres på grunnlag av individuelle vurderinger av de enkelte fordringene. I tillegg gjøres det for øvrige kundefordringer en uspesifisert avsetning for å dekke antatt tap.

#### Varige driftsmidler

Varige driftsmidler balanseføres og avskrives over driftsmidlenes levetid dersom de har antatt levetid over 3 år og har en kostpris som overstiger kr 15.000. Direkte vedlikehold av driftsmidler kostnadsføres løpende under driftskostnader, mens påkostninger eller forbedringer tillegges driftsmidlets kostpris og avskrives i takt med driftsmidlet.

#### Forøvrig er følgende regnskapsprinsipper anvendt:

FIFO-metoden for tilordning av anskaffelseskost for ombyttbare finansielle eiendeler, laveste verdis prinsipp for markedsbaserte finansielle omløpsmidler, forsikret pensjonsforpliktelse er ikke balanseført - kostnaden er lik premien, pensjonsforpliktelser knyttet til AFP-ordningen er ikke balanseført, leieavtaler er ikke balanseført, langsiktige tilvirkningskontrakter er inntektsført etter fullført kontrakt metoden, pengeposter i utenlandsk valuta er verdsatt til kursen ved regnskapsårets slutt og kostmetoden er benyttet for investeringer i datterselskap/tilknyttet selskap. Egne utgifter til forskning og utvikling og til utvikling av rettigheter er kostnadsført.

Utbytte er inntektsført samme år som det er avsatt i datterselskap/tilknyttet selskap, dersom det er sannsynlig at beløpet vil mottas. Ved utbytte som overstiger andel av tilbakeholdt resultat etter kjøpet representerer den overskytende del tilbakebetaling av investert kapital, og er fratrukket investeringens verdi i balansen.

#### Skatt

Skattekostnaden i resultatregnskapet omfatter både periodens betalbare skatt og endring i utsatt skatt. Utsatt skatt er beregnet med 22% på grunnlag av de midlertidige forskjeller som eksisterer mellom regnskapsmessige og skattemessige verdier, samt skattemessig underskudd til fremføring ved utgangen av regnskapsåret. Skatteøkende og skattereduserende midlertidige forskjeller som reverserer eller kan reversere i samme periode er utlignet og skattevirkningen er beregnet på nettogrunnlaget.

#### Note 1 - Obligatorisk tjenestepensjon

##### Obligatorisk tjenestepensjon

Foretaket er ikke pliktig til å ha tjenestepensjonsordning etter lov om obligatorisk tjenestepensjon.

#### Note 2 - Revisjon

Selskapet oppfyller kravene til fravalg revisor, og dette er valgt. Årsregnskapet er utarbeidet av autorisert regnskapsførerselskap.



## Note 3 - Investeringer i tilknyttet selskap

### Investeringer i tilknyttet selskap

Foretaksnavn	Foretakssted	Eierandel/ stemmeandel	Selskapets egenkapital "31. desember 2018"	Selskapets resultat for 2018
Harpunvn 2-4 AS	Færder	100%	4 091 996	258 732

## Note 4 - Bankinnskudd

Posten inneholder kun frie midler.

## Note 5 - Skatt

Grunnlag for beregning av skatt	2018	2017
Ordinært resultat før skattekostnad	(121 597)	
+/- Permanente forskjeller	(8 910)	
<b>Årets skattegrunnlag</b>	<b>(130 507)</b>	<b>0</b>
<b>Skattekostnad i resultatregnskapet</b>	<b>0</b>	<b>0</b>
<b>Betalbar skatt i balansen</b>	<b>0</b>	<b>0</b>

## Note 6 - Midl. forskjeller - Utsatt skatt/skattefordel

Utsatt skatt/utsatt skattefordel i balansen avsettes på grunnlag av forskjeller mellom regnskapsmessige og skattemessige verdier i henhold til norsk regnskapsstandard for skatt. Midlertidige skatteøkende og skattereduserende forskjeller som kan utlignes er nettoført.

Midlertidige forskjeller knyttet til:	05.02.2018	31.12.2018	Endring
Skattemessig fremførbart underskudd	0	(130 507)	130 507
Netto forskjeller	0	(130 507)	130 507
Skattereduserende forskjeller som ikke kan utlignes	0	130 507	(130 507)
Sum midlertidige forskjeller	0	0	0
<b>Utsatt skattefordel 31.12.18. basert på 22%</b>	<b>0</b>	<b>0</b>	<b>0</b>

Ut fra forsiktighetshensyn balanseføres ikke utsatt skattefordel på kr 28 711

## Note 7 - Aksjekapital

Foretaket har 4 030 aksjer, pålydende kr 1 000,00, noe som gir en samlet aksjekapital på kr 4 030 000.

Foretaket har én aksjeklasse. Alle aksjer har lik stemme- og utbytterett.

## Note 8 - Aksjonærer

### Foretakets aksjonærer pr 31.12.2018

Foretaket har 6 aksjonærer.

Aksjonærens navn	Antall aksjer	Eierandel
FSS Holding AS	806	20,00%
Terjesen Holding AS	806	20,00%
D&V Eiendom AS	618	15,33%
Nilsen, Dan Filip	600	14,89%
Nilsen, Remi Andre	600	14,89%
Nilsen, Tom	600	14,89%
<b>Sum</b>	<b>4 030</b>	<b>100,00%</b>



## Note 9 - Egenkapital

Spesifikasjon egenkapital	Aksjekapital	Annen innsk. EK	Udekket tap	Sum
Stiftelsesutgifter		(8 910)		(8 910)
Økning AK/overkurs	4 030 000			4 030 000
Årets resultat			(121 597)	(121 597)
<b>Egenkapital 31.12.2018</b>	<b>4 030 000</b>	<b>(8 910)</b>	<b>(121 597)</b>	<b>3 899 493</b>

## Note 10 - Pantstillelser og garantier

### Pantstillelser og garantier

Spesifikasjon	2018	2017
Gjeld til kredittinstitusjoner	14 500 000	
Øvrig langsiktig gjeld	4 133 644	
<b>Sum</b>	<b>18 633 644</b>	

Balanseført verdi av eiendeler pantsatt for egen gjeld 12 583 806

Selskapets aksjonærer har kausjonert for kr 200 000 hver 1 000 000

**Sum 13 583 806**

Kr 1 500 000 av øvrig langsiktig gjeld kan ikke utbetales til eiere uten bankens samtykke.

## Note 11 - Aksjeinnehav

### Aksjeinnehav ledende personer

Tittel	Navn	Antall aksjer
Daglig leder	Fredrik Sigmund Sandland/FSS Holding AS	806