



## ÅRSREGNSKAPET FOR REGNSKAPSÅRET 2021 - GENERELL INFORMASJON

### Enheten

Organisasjonsnummer: 914 481 791  
Organisasjonsform: Aksjeselskap  
Foretaksnavn: ELEKTRO 1 TRONDHEIM AS  
Forretningsadresse: Brøsetekra 1  
7069 TRONDHEIM

### Regnskapsår

Årsregnskapets periode: 01.01.2021 - 31.12.2021

### Konsern

Morselskap i konsern: Nei

### Regnskapsregler

Regler for små foretak benyttet: Ja  
Benyttet ved utarbeidelsen av årsregnskapet til selskapet: Regnskapslovens alminnelige regler

### Årsregnskapet fastsatt av kompetent organ

Bekreftet av representant for selskapet: Kenneth Larsen Valberg  
Dato for fastsettelse av årsregnskapet: 26.05.2022

### Grunnlag for avgivelse

År 2021: Årsregnskapet er elektronisk innlevert  
År 2020: Tall er hentet fra elektronisk innlevert årsregnskap fra 2021

*Det er ikke krav til at årsregnskapet m.v. som sendes til Regnskapsregisteret er undertegnet. Kontrollen på at dette er utført ligger hos revisor/enhetens øverste organ. Sikkerheten ivaretas ved at innsender har rolle/rettighet for innsending av årsregnskapet via Altinn, og ved at det bekreftes at årsregnskapet er fastsatt av kompetent organ.*

Brønnøysundregistrene, 16.06.2022



## Resultatregnskap

Beløp i: NOK	Note	2021	2020
<b>RESULTATREGNSKAP</b>			
<b>Inntekter</b>			
Salgsinntekt		4 668 279	6 675 531
Annen driftsinntekt		-65 268	93 504
<b>Sum inntekter</b>		<b>4 603 011</b>	<b>6 769 035</b>
<b>Kostnader</b>			
Varekostnad		1 281 330	2 255 932
Lønnskostnad	1	1 932 337	2 342 407
Avskrivning av driftsmidler og immaterielle eiendeler	2	13 900	37 675
Annen driftskostnad	1, 3	870 665	860 476
<b>Sum kostnader</b>		<b>4 098 231</b>	<b>5 496 490</b>
<b>Driftsresultat</b>		<b>504 780</b>	<b>1 272 546</b>
<b>Finansinntekter og finanskostnader</b>			
Annen renteinntekt		222	1 877
<b>Sum finansinntekter</b>		<b>222</b>	<b>1 877</b>
Annen rentekostnad		12 397	9 752
Annen finanskostnad		387	2 519
<b>Sum finanskostnader</b>		<b>12 784</b>	<b>12 271</b>
<b>Netto finans</b>		<b>-12 561</b>	<b>-10 394</b>
<b>Ordinært resultat før skattekostnad</b>		<b>492 218</b>	<b>1 262 152</b>
Skattekostnad på ordinært resultat	4	109 391	279 915
<b>Ordinært resultat etter skattekostnad</b>		<b>382 827</b>	<b>982 237</b>
<b>Årsresultat</b>		<b>382 827</b>	<b>982 237</b>
<b>Årsresultat etter minoritetsinteresser</b>		<b>382 827</b>	<b>982 237</b>
<b>Totalresultat</b>		<b>382 827</b>	<b>982 237</b>
<b>Overføringer og disponeringer</b>			



## Resultatregnskap

<b>Beløp i: NOK</b>	<b>Note</b>	<b>2021</b>	<b>2020</b>
Ordinært utbytte	5	380 000	1 110 962
Avsatt til annen egenkapital		2 827	
Overført fra annen egenkapital	5		-128 725
<b>Sum overføringer og disponeringer</b>		<b>382 827</b>	<b>982 237</b>



## Balanse

Beløp i: NOK	Note	2021	2020
<b>BALANSE - EIENDELER</b>			
<b>Anleggsmidler</b>			
<b>Immaterielle eiendeler</b>			
Utsatt skattefordel	4	40 883	24 712
<b>Sum immaterielle eiendeler</b>		<b>40 883</b>	<b>24 712</b>
<b>Varige driftsmidler</b>			
Driftsløsøre, inventar o.a. utstyr	2	41 129	11 993
<b>Sum varige driftsmidler</b>		<b>41 129</b>	<b>11 993</b>
<b>Sum anleggsmidler</b>		<b>82 012</b>	<b>36 705</b>
<b>Omløpsmidler</b>			
<b>Varer</b>			
<b>Sum varer</b>		<b>96 352</b>	<b>92 300</b>
<b>Fordringer</b>			
Kundefordringer	3	152 748	1 275 664
Andre kortsiktige fordringer		20 726	106 361
<b>Sum fordringer</b>		<b>173 475</b>	<b>1 382 024</b>
<b>Bankinnskudd, kontanter og lignende</b>			
Bankinnskudd, kontanter o.l.	6	766 225	995 481
<b>Sum bankinnskudd, kontanter og lignende</b>		<b>766 225</b>	<b>995 481</b>
<b>Sum omløpsmidler</b>		<b>1 036 051</b>	<b>2 469 805</b>
<b>SUM EIENDELER</b>		<b>1 118 063</b>	<b>2 506 510</b>
<b>BALANSE - EGENKAPITAL OG GJELD</b>			
<b>Egenkapital</b>			
<b>Innskutt egenkapital</b>			
Aksjekapital	7	30 000	30 000
<b>Sum innskutt egenkapital</b>	5	<b>30 000</b>	<b>30 000</b>



## Balanse

<b>Beløp i: NOK</b>	<b>Note</b>	<b>2021</b>	<b>2020</b>
<b>Opptjent egenkapital</b>			
Annen egenkapital	5	2 827	
<b>Sum opptjent egenkapital</b>		<b>2 827</b>	
<b>Sum egenkapital</b>	5	<b>32 827</b>	<b>30 000</b>
<b>Gjeld</b>			
<b>Langsiktig gjeld</b>			
Utsatt skatt	4		
<b>Annen langsiktig gjeld</b>			
<b>Sum langsiktig gjeld</b>		<b>0</b>	<b>0</b>
<b>Kortsiktig gjeld</b>			
Leverandørgjeld		202 371	496 361
Betalbar skatt	4	125 562	291 884
Skyldig offentlige avgifter	6	208 333	373 799
Utbytte	5	380 000	1 110 962
Annen kortsiktig gjeld		168 969	203 505
<b>Sum kortsiktig gjeld</b>		<b>1 085 236</b>	<b>2 476 510</b>
<b>Sum gjeld</b>		<b>1 085 236</b>	<b>2 476 510</b>
<b>SUM EGENKAPITAL OG GJELD</b>		<b>1 118 063</b>	<b>2 506 510</b>



## Brønnøysundregistrene

### ÅRSREGNSKAP FOR REGNSKAPSÅRET 2021 - GENERELL INFORMASJON

Journalnummer: 2022 425164

#### Enheten

Organisasjonsnummer: 914 481 791  
Organisasjonsform: Aksjeselskap  
Foretaksnavn: ELEKTRO 1 TRONDHEIM AS  
Forretningsadresse: Brøsetekra 1  
7069 TRONDHEIM

#### Regnskapsår

Årsregnskapets periode: 01.01.2021 - 31.12.2021

#### Konsern

Morselskap i konsern: Nei

#### Regnskapsregler

Regler for små foretak benyttet: Ja  
Benyttet ved utarbeidelsen av  
årsregnskapet til selskapet: Regnskapslovens alminnelige regler

#### Årsregnskapet fastsatt av kompetent organ

Bekreftet av representant for selskapet: Kenneth Larsen Valberg  
Dato for fastsettelse av årsregnskapet: 26.05.2022

#### Revisjon

Årsregnskapet er utarbeidet av ekstern  
autorisert regnskapsfører: Ja  
Ekstern autorisert regnskapsfører har i  
løpet av regnskapsåret bistått ved den  
løpende regnskapsføringen eller utført  
andre tjenester for selskapet enn å  
utarbeide årsregnskapet: Ja

#### Grunnlag for avgivelse

År 2021: Årsregnskap er elektronisk innlevert.  
År 2020: Tall er hentet fra elektronisk innlevert årsregnskap fra 2021.

*Det er ikke krav til at årsregnskapet m.v. som sendes til Regnskapsregisteret er undertegnet. Kontrollen på at dette er utført ligger hos revisor/enhetens øverste organ. Sikkerheten ivaretas ved at innsender har rolle/rettighet for innsending av årsregnskapet via Altinn, og ved at det bekreftes at årsregnskapet er fastsatt av kompetent organ.*

Brønnøysundregistrene, 15.06.2022



Organisasjonsnr: 914 481 791  
ELEKTRO 1 TRONDHEIM AS

## RESULTATREGNSKAP

<b>Beløp i: NOK</b>	<b>Note</b>	<b>2021</b>	<b>2020</b>
<b>RESULTATREGNSKAP</b>			
<b>Inntekter</b>			
Salgsinntekt		4 668 279	6 675 531
Annen driftsinntekt		-65 268	93 504
<b>Sum inntekter</b>		<b>4 603 011</b>	<b>6 769 035</b>
<b>Kostnader</b>			
Varekostnad		1 281 330	2 255 932
Lønnskostnad	1	1 932 337	2 342 407
Avskrivning av driftsmidler og immaterielle eiendeler	2	13 900	37 675
Annen driftskostnad	1, 3	870 665	860 476
<b>Sum kostnader</b>		<b>4 098 231</b>	<b>5 496 490</b>
<b>Driftsresultat</b>		<b>504 780</b>	<b>1 272 546</b>
<b>Finansinntekter og finanskostnader</b>			
Annen renteinntekt		222	1 877
<b>Sum finansinntekter</b>		<b>222</b>	<b>1 877</b>
Annen rentekostnad		12 397	9 752
Annen finanskostnad		387	2 519
<b>Sum finanskostnader</b>		<b>12 784</b>	<b>12 271</b>
<b>Netto finans</b>		<b>-12 561</b>	<b>-10 394</b>
<b>Ordinært resultat før skattekostnad</b>			
Skattekostnad på ordinært resultat	4	109 391	279 915
<b>Ordinært resultat etter skattekostnad</b>		<b>382 827</b>	<b>982 237</b>
<b>Årsresultat</b>		<b>382 827</b>	<b>982 237</b>
<b>Årsresultat etter minoritetsinteresser</b>		<b>382 827</b>	<b>982 237</b>
<b>Totalresultat</b>		<b>382 827</b>	<b>982 237</b>
<b>Overføringer og disponeringer</b>			
Ordinært utbytte	5	380 000	1 110 962
Avsatt til annen egenkapital		2 827	
Overført fra annen egenkapital	5		-128 725



Sum overføringer og  
disponeringer

382 827

982 237



Organisasjonsnr: 914 481 791  
ELEKTRO 1 TRONDHEIM AS

## BALANSE

Beløp i: NOK	Note	2021	2020
<b>BALANSE - EIENDELER</b>			
<b>Anleggsmidler</b>			
<b>Immaterielle eiendeler</b>			
Utsatt skattefordel	4	40 883	24 712
<b>Sum immaterielle eiendeler</b>		<b>40 883</b>	<b>24 712</b>
<b>Varige driftsmidler</b>			
Driftsløsøre, inventar o. a. utstyr	2	41 129	11 993
<b>Sum varige driftsmidler</b>		<b>41 129</b>	<b>11 993</b>
<b>Sum anleggsmidler</b>		<b>82 012</b>	<b>36 705</b>
<b>Omløpsmidler</b>			
<b>Varer</b>			
<b>Sum varer</b>		<b>96 352</b>	<b>92 300</b>
<b>Fordringer</b>			
Kundefordringer	3	152 748	1 275 664
Andre kortsiktige fordringer		20 726	106 361
<b>Sum fordringer</b>		<b>173 475</b>	<b>1 382 024</b>
<b>Bankinnskudd, kontanter og lignende</b>			
Bankinnskudd, kontanter o. l.	6	766 225	995 481
<b>Sum bankinnskudd, kontanter og lignende</b>		<b>766 225</b>	<b>995 481</b>
<b>Sum omløpsmidler</b>		<b>1 036 051</b>	<b>2 469 805</b>
<b>SUM EIENDELER</b>		<b>1 118 063</b>	<b>2 506 510</b>
<b>BALANSE - EGENKAPITAL OG GJELD</b>			
<b>Egenkapital</b>			
<b>Innskutt egenkapital</b>			
Aksjekapital	7	30 000	30 000
<b>Sum innskutt egenkapital</b>	5	<b>30 000</b>	<b>30 000</b>
<b>Opptjent egenkapital</b>			
Annen egenkapital	5	2 827	
<b>Sum opptjent egenkapital</b>		<b>2 827</b>	
<b>Sum egenkapital</b>	5	<b>32 827</b>	<b>30 000</b>



<b>Gjeld</b>			
<b>Langsiktig gjeld</b>			
Utsatt skatt	4		
<b>Annen langsiktig gjeld</b>			
<b>Sum langsiktig gjeld</b>		<b>0</b>	<b>0</b>
<b>Kortsiktig gjeld</b>			
Leverandørgjeld		202 371	496 361
Betalbar skatt	4	125 562	291 884
Skyldig offentlige avgifter	6	208 333	373 799
Utbytte	5	380 000	1 110 962
Annen kortsiktig gjeld		168 969	203 505
<b>Sum kortsiktig gjeld</b>		<b>1 085 236</b>	<b>2 476 510</b>
<b>Sum gjeld</b>		<b>1 085 236</b>	<b>2 476 510</b>
<b>SUM EGENKAPITAL OG GJELD</b>		<b>1 118 063</b>	<b>2 506 510</b>



Organisasjonsnr: 914 481 791  
ELEKTRO 1 TRONDHEIM AS

NOTEOPPLYSNINGER - SELSKAP - alle poster oppgitt i hele tall

Note

Antall aksjer og aksjeeiere

Note

1

Antall årsverk i regnskapsåret

Virksomheten har hatt følgende antall årsverk:  
4.00

Omløpsmidler                      Startdato      Sluttdato      Endring

Skattemessig fremf.undersk. Startdato      Sluttdato      Endring

Kortsiktig gjeld                      Startdato      Sluttdato      Endring



# Årsregnskap 2021

## Elektro 1 Trondheim AS

Resultatregnskap  
Balanse  
Noter  
Revisjonsberetning



Org.nr.: 914 481 791



### RESULTATREGNSKAP

#### ELEKTRO 1 TRONDHEIM AS

DRIFTSINNEKTER OG DRIFTSKOSTNADER	Note	2021	2020
Salgsinntekt		4 668 279	6 675 531
Annen driftsinntekt		-65 268	93 504
<b>Sum driftsinntekter</b>		<b>4 603 011</b>	<b>6 769 035</b>
Varekostnad		1 281 330	2 255 932
Lønnskostnad	1	1 932 337	2 342 407
Avskrivning av driftsmidler og immaterielle eiendeler	2	13 900	37 675
Annen driftskostnad	1, 3	870 665	860 476
<b>Sum driftskostnader</b>		<b>4 098 231</b>	<b>5 496 490</b>
<b>Driftsresultat</b>		<b>504 780</b>	<b>1 272 546</b>
<b>FINANSINNEKTER OG FINANSKOSTNADER</b>			
Annen renteinntekt		222	1 877
Annen rentekostnad		12 397	9 752
Annen finanskostnad		387	2 519
<b>Resultat av finansposter</b>		<b>-12 561</b>	<b>-10 394</b>
Ordinært resultat før skattekostnad		492 218	1 262 152
Skattekostnad på ordinært resultat	4	109 391	279 915
<b>Ordinært resultat</b>		<b>382 827</b>	<b>982 237</b>
<b>Årsresultat</b>		<b>382 827</b>	<b>982 237</b>
<b>OVERFØRINGER</b>			
Avsatt til utbytte	5	380 000	1 110 962
Avsatt til annen egenkapital		2 827	0
Overført fra annen egenkapital	5	0	128 725
<b>Sum overføringer</b>		<b>382 827</b>	<b>982 237</b>



## ELEKTRO 1 TRONDHEIM AS ORG.NR 914 481 791 NOTER TIL ÅRSREGNSKAP 2021

### Regnskapsprinsipper

Årsregnskapet er satt opp i samsvar med regnskapsloven og NRS 8 - God regnskapsskikk for små foretak.

### DRIFTSINNTEKTER

Inntektsføring ved salg av varer skjer på leveringstidspunktet. Tjenester inntektsføres etter hvert som de leveres.

### SKATT

Skattekostnaden i resultatregnskapet omfatter både periodens betalbare skatt og endring i utsatt skatt. Utsatt skatt er beregnet med 22 % på grunnlag av de midlertidige forskjeller som eksisterer mellom regnskapsmessige og skattemessige verdier, samt ligningsmessig underskudd til fremføring ved utgangen av regnskapsåret. Skatteøkende og skattereduserende midlertidige forskjeller som reverserer eller kan reverseres i samme periode er utlignet og nettoført.

### KLASSIFISERING OG VURDERING AV ANLEGGSMIDLER

Anleggsmidler omfatter eiendeler bestemt til varig eie og bruk. Anleggsmidler er vurdert til anskaffelseskost. Varige driftsmidler balanseføres og avskrives over driftsmidlets økonomiske levetid. Avskrivningsperioden for fast eiendom anskaffet etter 2009 er dekomponert i en del som gjelder råbygget og en del som gjelder faste tekniske installasjoner. Varige driftsmidler nedskrives til gjenvinnbart beløp ved verdifall som forventes ikke å være forbigående. Gjenvinnbart beløp er det høyeste av netto salgsverdi og verdi i bruk. Verdi i bruk er nåverdi av fremtidige kontantstrømmer knyttet til eiendelen. Nedskrivningen reverseres når grunnlaget for nedskrivningen ikke lenger er til stede.

### KLASSIFISERING OG VURDERING AV OMLØPSMIDLER

Omløpsmidler og kortsiktig gjeld omfatter normalt poster som forfaller til betaling innen ett år etter balansedagen, samt poster som knytter seg til varekretsløpet. Omløpsmidler vurderes til laveste verdi av anskaffelseskost og virkelig verdi.

### VARER

Varer er vurdert til det laveste av anskaffelseskost og netto salgsverdi.

### FORDRINGER

Kundefordringer og andre fordringer oppføres til pålydende etter fradrag for avsetning til forventet tap. Avsetning til tap gjøres på grunnlag av en individuell vurdering av de enkelte fordringene.

### Note 1 Lønnskostnader og antall årsverk

#### LØNNSKOSTNADER

	2021	2020
Lønninger	1 507 727	1 986 526
Arbeidsgiveravgift	228 245	272 471
Pensjonskostnader	95 140	0
Andre ytelser	101 225	83 410
<b>Sum</b>	<b>1 932 337</b>	<b>2 342 407</b>

Selskapet har i 2021 sysselsatt 4 årsverk.

### PENSJONSFORPLIKTELSE

Selskapet er pliktig til å ha tjenestepensjonsordning etter lov om obligatorisk tjenestepensjon. Selskapets pensjonsordninger tilfredsstiller kravene i denne lov.



## ELEKTRO 1 TRONDHEIM AS ORG.NR 914 481 791 NOTER TIL ÅRSREGNSKAP 2021

### REVISOR

Kostnadsført revisjonshonorar for 2021 utgjør kr 28 000,-, og gjelder i sin helhet ordinær revisjon.

### Note 2 Anleggsmidler

	Driftsløsøre, inventar ol.	Sum
Anskaffelseskost pr. 01.01.21	333 486	333 486
Tilgang kjøpte driftsmidler	43 036	43 036
<b>Anskaffelseskost 31.12.21</b>	<b>376 522</b>	<b>376 522</b>
Akkumulerte avskrivninger 31.12.21	335 393	335 393
Av- og nedskrivninger pr. 31.12.21	335 393	335 393
<b>Bokført verdi 31.12.21</b>	<b>41 129</b>	<b>41 129</b>
Årets ordinære avskrivninger	13 900	13 900
Økonomisk levetid	3-8 år	

### Note 3 Kundefordringer

	2021	2020
Kundefordringer til pålydende	317 405	1 399 327
Avsetning til tap	164 657	123 663
<b>Balansført verdi av kundefordringer 31.12</b>	<b>152 748</b>	<b>1 275 664</b>
Endring i avsetning til tap	40 994	
Realiserte tap	96 100	97 646
<b>Sum resultatførte tap på krav</b>	<b>137 094</b>	<b>97 646</b>

Årets avsetning til tap relaterer seg i hovedsak til fordringer eldre enn 120 dager pr. 31.12.2021  
Kostnadsført tap er klassifisert som annen driftskostnad i regnskapet.

### Note 4 Skatt

Årets skattekostnad	2021	2020
Resultatført skatt på ordinært resultat:		
Betalbar skatt	125 562	291 884
Endring i utsatt skattefordel	-16 171	-11 969
<b>Skattekostnad ordinært resultat</b>	<b>109 391</b>	<b>279 915</b>
Skattepliktig inntekt:		
Ordinært resultat før skatt	492 218	1 262 152



## ELEKTRO 1 TRONDHEIM AS ORG.NR 914 481 791 NOTER TIL ÅRSREGNSKAP 2021

Permanente forskjeller	5 010	10 191
Endring i midlertidige forskjeller	73 507	54 403
<b>Skattepliktig inntekt</b>	<b>570 735</b>	<b>1 326 746</b>
Betalt skatt i balansen:		
Betalbar skatt på årets resultat	125 562	291 884
<b>Sum betalbar skatt i balansen</b>	<b>125 562</b>	<b>291 884</b>

Skatteeffekten av midlertidige forskjeller som har gitt opphav til utsatt skatt og utsatte skattefordeler, spesifisert på typer av midlertidige forskjeller

	2021	2020	Endring
Varige driftsmidler	-34 289	-44 205	-9 916
Fordringer	-151 545	-68 122	83 423
<b>Sum</b>	<b>-185 833</b>	<b>-112 327</b>	<b>73 507</b>
<b>Grunnlag for utsatt skattefordel</b>	<b>-185 833</b>	<b>-112 327</b>	<b>73 507</b>
<b>Utsatt skattefordel (22 %)</b>	<b>-40 883</b>	<b>-24 712</b>	<b>16 171</b>

## Note 5 Egenkapital

	Aksjekapital	Overkurs	Annen Innskutt egenkapital	Annen egenkapital	Sum egenkapital
Pr. 31.12.2020	30 000	0	0	0	30 000
<b>Pr 01.01.2021</b>	<b>30 000</b>	<b>0</b>	<b>0</b>	<b>0</b>	<b>30 000</b>
Årets resultat				382 827	382 827
Utbytte				-380 000	-380 000
<b>Pr 31.12.2021</b>	<b>30 000</b>	<b>0</b>	<b>0</b>	<b>2 827</b>	<b>32 827</b>

Styret har vurdert årets utbytte avsetning som forsvarlig med tanke på framtidig drift og likviditets situasjon.

## Note 6 Bankinnskudd

Innestående midler på skattetrekkskonto (bundne midler) er på kr. 46 849.  
Skyldig skattetrekk pr. 31.12.2021 utgjør kr. 74 003,-.

Underdekning på skattetrekkskonto pr. 31.12.21 skyldes korrigeret lønn på en ansatt.  
Noe som er rettet opp i 2022



## ELEKTRO 1 TRONDHEIM AS ORG.NR 914 481 791 NOTER TIL ÅRSREGNSKAP 2021

### Note 7 Antall aksjer, aksjeeiere m.v

	Pålydende	Balanseført
<b>Aksjekapital</b>		
Ordinære aksjer	1 000	30 000

Alle aksjene gir samme rettigheter i selskapet

Elektro 1 Trondheim AS hadde 3 aksjonærer pr. 31.12.2021. Styrets leder eier den største aksjeposten via sitt holdingselskap med 40 % av aksjene i selskapet.

	Ordinære aksjer	Sum	Eierandel	Stemmeandel
<b>Aksjonærer:</b>				
Bava Holding AS - Bård Valberg	12	12	40%	40%
Valberg Invest AS- Kenneth Valberg	9	9	30%	30%
Holum AS - Marius Holum	9	9	30%	30%
<b>Sum</b>	<b>30</b>	<b>30</b>	<b>100%</b>	<b>100%</b>
Øvrig (eierandel < 1 %)	0	0	0%	0%
<b>Totalt antall aksjer</b>	<b>30</b>	<b>30</b>	<b>100</b>	<b>100</b>





Statsautorisert revisor Olafsen AS

revisjonsberetning som inneholder vår konklusjon. Betyggende sikkerhet er en høy grad av sikkerhet, men ingen garanti for at en revisjon utført i samsvar med ISA-ene, alltid vil avdekke vesentlig feilinformasjon som eksisterer. Feilinformasjon kan oppstå som følge av misligheter eller utilsiktede feil. Feilinformasjon blir vurdert som vesentlig dersom den enkeltvis eller samlet med rimelighet kan forventes å påvirke økonomiske beslutninger som brukerne foretar basert på årsregnskapet.

For videre beskrivelse av revisors oppgaver og plikter vises det til <https://revisorforeningen.no/revisjonsberetninger>

Trondheim, 26. mai 2022

**Statsautorisert revisor Olafsen AS**

Lill Hege Haugum Olafsen

Statsautorisert revisor



## BALANSE

### ELEKTRO 1 TRONDHEIM AS


EIENDELER	Note	2021	2020
<b>ANLEGGSMIDLER</b>			
<b>IMMATERIELLE EIENDELER</b>			
Utsatt skattefordel	4	40 883	24 712
<b>Sum immaterielle eiendeler</b>		<b>40 883</b>	<b>24 712</b>
<b>VARIGE DRIFTSMIDLER</b>			
Driftsløsøre, inventar o.a. utstyr	2	41 129	11 993
<b>Sum varige driftsmidler</b>		<b>41 129</b>	<b>11 993</b>
<b>Sum anleggsmidler</b>		<b>82 012</b>	<b>36 705</b>
<b>OMLØPSMIDLER</b>			
Lager av varer og annen beholdning		96 352	92 300
<b>FORDRINGER</b>			
Kundefordringer	3	152 748	1 275 664
Andre kortsiktige fordringer		20 726	106 361
<b>Sum fordringer</b>		<b>173 475</b>	<b>1 382 024</b>
Bankinnskudd, kontanter o.l.	6	766 225	995 481
<b>Sum omløpsmidler</b>		<b>1 036 051</b>	<b>2 469 805</b>
<b>Sum eiendeler</b>		<b>1 118 063</b>	<b>2 506 510</b>

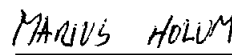
**BALANSE****ELEKTRO 1 TRONDHEIM AS**

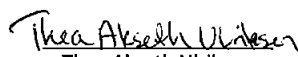
<b>EGENKAPITAL OG GJELD</b>	<b>Note</b>	<b>2021</b>	<b>2020</b>
<b>EGENKAPITAL</b>			
<b>INNSKUTT EGENKAPITAL</b>			
Aksjekapital	7	30 000	30 000
Sum innskutt egenkapital	5	<b>30 000</b>	<b>30 000</b>
<b>OPPTJENT EGENKAPITAL</b>			
Annen egenkapital	5	2 827	0
Sum opptjent egenkapital		<b>2 827</b>	<b>0</b>
Sum egenkapital	5	<b>32 827</b>	<b>30 000</b>
<b>GJELD</b>			
<b>KORTSIKTIG GJELD</b>			
Leverandørgjeld		202 371	496 361
Betalbar skatt	4	125 562	291 884
Skyldig offentlige avgifter	6	208 333	373 799
Utbytte	5	380 000	1 110 962
Annen kortsiktig gjeld		168 969	203 505
Sum kortsiktig gjeld		<b>1 085 236</b>	<b>2 476 510</b>
Sum gjeld		<b>1 085 236</b>	<b>2 476 510</b>
Sum egenkapital og gjeld		<b>1 118 063</b>	<b>2 506 510</b>


Trondheim, 26.05.2022  
Styret i Elektro 1 Trondheim AS

  
Bård Valberg  
styremedlem

  
Kenneth Larsen Valberg  
styreleder/daglig leder

  
Marius Holum  
styremedlem

  
Thea Akseth Ulriksen  
styremedlem

  
Agnes-Henriette Asheim Hunsdal  
styremedlem