



## ÅRSREGNSKAPET FOR REGNSKAPSÅRET 2020 - GENERELL INFORMASJON

### Enheten

Organisasjonsnummer:	986 519 904
Organisasjonsform:	Aksjeselskap
Foretaksnavn:	ORKLA HEALTH AS
Forretningsadresse:	Drammensveien 149A 0277 OSLO

### Regnskapsår

Årsregnskapets periode:	01.01.2020 - 31.12.2020
-------------------------	-------------------------

### Konsern

Morselskap i konsern:	Ja
Konsernregnskap lagt ved:	Nei

### Regnskapsregler

Regler for små foretak benyttet:	Nei
Benyttet ved utarbeidelsen av årsregnskapet til selskapet:	Forenklet IFRS

### Årsregnskapet fastsatt av kompetent organ

Bekreftet av representant for selskapet:	Tom Erik Hovda
Dato for fastsettelse av årsregnskapet:	31.05.2021

### Grunnlag for avgivelse

År 2020: Årsregnskapet er elektronisk innlevert  
År 2019: Tall er hentet fra elektronisk innlevert årsregnskap fra 2020

*Det er ikke krav til at årsregnskapet m.v. som sendes til Regnskapsregisteret er undertegnet. Kontrollen på at dette er utført ligger hos revisor/enhetens øverste organ. Sikkerheten ivaretas ved at innsender har rolle/rettighet for innsending av årsregnskapet via Altinn, og ved at det bekreftes at årsregnskapet er fastsatt av kompetent organ.*

Brønnøysundregistrene, 31.07.2022



### Resultatregnskap

Beløp i: NOK	Note	2020	2019
<b>RESULTATREGNSKAP</b>			
<b>Inntekter</b>			
Salgsinntekt	8,14	1 006 608 000	822 575 000
Annen driftsinntekt		5 989 000	0
<b>Sum inntekter</b>		<b>1 012 597 000</b>	<b>822 575 000</b>
<b>Kostnader</b>			
Varekostnad		655 729 000	514 265 000
Lønnskostnad	6	113 016 000	106 806 000
Avskrivning på varige driftsmidler og immaterielle eiendeler	12,13	19 801 000	17 796 000
Nedskrivning av varige driftsmidler og immaterielle eiendeler	13	0	1 332 000
Annen driftskostnad	6	142 293 000	131 086 000
<b>Sum kostnader</b>		<b>930 839 000</b>	<b>771 285 000</b>
<b>Driftsresultat</b>		<b>81 758 000</b>	<b>51 290 000</b>
<b>Finansinntekter og finanskostnader</b>			
Inntekt på investering i datterselskap og tilknyttet selskap		0	32 326 000
Annen finansinntekt		317 000	521 000
<b>Sum finansinntekter</b>		<b>317 000</b>	<b>32 847 000</b>
Nedskrivning av finansielle eiendeler		0	2 500 000
Rentekostnad til foretak i samme konsern		12 217 000	18 502 000
Annen finanskostnad		3 966 000	1 129 000
<b>Sum finanskostnader</b>		<b>16 183 000</b>	<b>22 131 000</b>
<b>Netto finans</b>		<b>-15 866 000</b>	<b>10 716 000</b>
<b>Ordinært resultat før skattekostnad</b>		<b>65 892 000</b>	<b>62 006 000</b>
Skattekostnad på ordinært resultat	4	14 427 000	6 705 000
<b>Ordinært resultat etter skattekostnad</b>		<b>51 465 000</b>	<b>55 301 000</b>
<b>Årsresultat</b>		<b>51 465 000</b>	<b>55 301 000</b>
<b>Overføringer og disponeringer</b>			
Overføringer til/fra annen egenkapital	3	51 465 000	55 300 000



## Resultatregnskap

<b>Beløp i: NOK</b>	<b>Note</b>	<b>2020</b>	<b>2019</b>
Sum overføringer og disponeringer		51 465 000	55 300 000



## Balanse

Beløp i: NOK	Note	2020	2019
<b>BALANSE - EIENDELER</b>			
<b>Anleggsmidler</b>			
<b>Immaterielle eiendeler</b>			
Konsesjoner, patenter, lisenser, varemerker og lignende rettigheter	12	206 482 000	205 145 000
Software	12	28 280 000	27 993 000
Goodwill	12	119 386 000	119 386 000
<b>Sum immaterielle eiendeler</b>		<b>354 148 000</b>	<b>352 524 000</b>
<b>Varige driftsmidler</b>			
Tomter, bygninger og annen fast eiendom	13	3 939 000	3 621 000
Maskiner og anlegg	13	30 028 000	26 250 000
Driftsløsøre, inventar, verktøy, kontormaskiner ol	13	4 208 000	7 453 000
Anlegg under utførelse	13	11 720 000	13 127 000
Leasede rett-til-bruk eiendeler	18	20 133 000	25 975 000
<b>Sum varige driftsmidler</b>		<b>70 028 000</b>	<b>76 426 000</b>
<b>Finansielle anleggsmidler</b>			
Investering i datterselskap	11	1 027 389 000	1 092 094 000
Investeringer i aksjer og andeler	11	4 510 000	4 510 000
<b>Sum finansielle anleggsmidler</b>		<b>1 031 899 000</b>	<b>1 096 604 000</b>
<b>Sum anleggsmidler</b>		<b>1 456 075 000</b>	<b>1 525 554 000</b>
<b>Omløpsmidler</b>			
<b>Varer</b>			
Varer	15	240 237 000	236 529 000
<b>Sum varer</b>		<b>240 237 000</b>	<b>236 529 000</b>
<b>Fordringer</b>			
Kundefordringer	9	135 627 000	119 620 000
Andre fordringer	9	138 333 000	74 809 000
<b>Sum fordringer</b>		<b>273 960 000</b>	<b>194 429 000</b>
<b>Sum omløpsmidler</b>		<b>514 197 000</b>	<b>430 958 000</b>



## Balanse

Beløp i: NOK	Note	2020	2019
<b>SUM EIENDELER</b>		<b>1 970 272 000</b>	<b>1 956 512 000</b>

### BALANSE - EGENKAPITAL OG GJELD

#### Egenkapital

##### Innskutt egenkapital

Selskapskapital	2,3	101 778 000	101 778 000
Annen innskutt egenkapital	3	351 888 000	351 888 000
<b>Sum innskutt egenkapital</b>		<b>453 666 000</b>	<b>453 666 000</b>

##### Opptjent egenkapital

Annen egenkapital	3	652 844 000	601 428 000
<b>Sum opptjent egenkapital</b>		<b>652 844 000</b>	<b>601 428 000</b>

<b>Sum egenkapital</b>		<b>1 106 510 000</b>	<b>1 055 094 000</b>
------------------------	--	----------------------	----------------------

#### Gjeld

##### Langsiktig gjeld

Pensjonsforpliktelser	7	5 846 000	5 007 000
Utsatt skatt	4	20 712 000	21 003 000
<b>Sum avsetninger for forpliktelser</b>		<b>26 558 000</b>	<b>26 010 000</b>

##### Annen langsiktig gjeld

Øvrig langsiktig gjeld	9,10,1 8	601 601 000	19 742 000
------------------------	-------------	-------------	------------

<b>Sum annen langsiktig gjeld</b>		<b>601 601 000</b>	<b>19 742 000</b>
-----------------------------------	--	--------------------	-------------------

<b>Sum langsiktig gjeld</b>		<b>628 159 000</b>	<b>45 752 000</b>
-----------------------------	--	--------------------	-------------------

##### Kortsiktig gjeld

Leverandørgjeld	9	96 031 000	74 675 000
Betalbar skatt	4	11 145 000	7 634 000
Skyldige offentlige avgifter	5	11 294 000	12 005 000
Annen kortsiktig gjeld	9	117 133 000	761 354 000
<b>Sum kortsiktig gjeld</b>		<b>235 603 000</b>	<b>855 668 000</b>

<b>Sum gjeld</b>		<b>863 762 000</b>	<b>901 420 000</b>
------------------	--	--------------------	--------------------



## Balanse

<b>Beløp i: NOK</b>	<b>Note</b>	<b>2020</b>	<b>2019</b>
<b>SUM EGENKAPITAL OG GJELD</b>		<b>1 970 272 000</b>	<b>1 956 514 000</b>

**Orkla Health AS**

---

**ÅRSBERETNING FOR 2020****VIRKSOMHETEN**

Orkla Health AS (Orkla Health) er et heleid datterselskap av Orkla ASA. Selskapet markedsfører og selger helse- og kosttilskuddsprodukter. Flere av produktene er egenprodusert, mens andre er basert på leieproduksjon, samt noe innlisensiering. Orkla Health er etablert i Oslo, med hovedkontor på Skøyen og produksjonsanlegg på Løren. Selskapet har salg til det norske markedet, samt til datter- og søsterselskaper i Sverige, Danmark, Finland, Baltikum, Polen og Spania. Orkla Health har også eksport til distributører og produsenter, primært i Europa, USA og Asia.

**FORTSATT DRIFT**

I samsvar med regnskapsloven § 3-3a bekreftes det at forutsetningen om fortsatt drift er til stede ved avleggelsen av årsregnskapet. Orkla Health har tilfredsstillende resultater og er i en sunn økonomisk og finansiell stilling. Det forventes at selskapet også i årene fremover vil ha tilfredsstillende økonomi.

Covid-19 har påvirket store deler av verdensmarkedet også de første månedene av 2021. Orkla Health AS har imidlertid opprettholdt tilnærmet normal drift under virusutbruddet, hvorav hovedandelen av de ansatte jobber hjemmefra. Fabrikken produserer som normalt men med økt etterspørsel. Det er ingen permitterte. Økt fokus på helse generelt, og immunitet spesielt har ført til økt etterspørsel etter våre produkter i 2020 og dette har fortsatt inn i 2021. Orkla Health AS forventer ingen negative økonomiske konsekvenser for selskapet som følge av Covid-19 og forutsetningen for fortsatt drift er til stede.

**FREMTIDIG UTVIKLING**

Orkla Health opererer i et relativt modent marked med høy konkurranseintensitet, men ser fortsatt potensiale for vekst, spesielt utover Norges landegrenser. Markedsveksten i Orkla Health sine kategorier har vært høy i 2020, delvis hjulpet av Covid-19 pandemien (Nielsen Norge rapport, uke 52 2020). Orkla Health sin markedsandel i dagligvaremarkedet har holdt seg stabil sammenlignet med 2019, ved at vi har kapret vår andel av markedsveksten. Orkla Health har også hatt økt salg til eksport kunder utenfor Norden. Orkla Health har en strategi der innovasjon og markedsstøtte allokeres til å videreutvikle sterke merkevarer og bygge opp under sterke markedsposisjoner. Videre legges det stor vekt på å ha et godt forhold til samarbeidspartnere i handelen. Orkla Health bestreber å etterleve Orkla sine tre verdier, «modig», «til å stole på» og «inspirerende».

**FINANSIELL RISIKO***Markedsrisiko*

Orkla Health er eksponert for endringer i valutakurser, spesielt euro, dollar og sveitsiske franc, ettersom en del av selskapets innkjøp (varekost) skjer i euro eller andre europeiske valutaer, mens salget primært skjer i norske kroner og dollar.

*Kreditrisiko*

Risikoen for at motparter ikke har økonomisk evne til å oppfylle sine forpliktelser anses generelt som lav. Historisk sett har det ikke vært vesentlige tap på kundefordringer. Det er iverksatt tiltak for å minimere kredittrisikoen, i form av tettere oppfølging av kunder som anses å være i faresonen for ikke å være betalingsdyktige. I tillegg arbeides det kontinuerlig med å forbedre og effektivisere purrerutiner.

---



## Orkla Health AS

---

### *Likviditetsrisiko*

Likviditeten i selskapet vurderes som god. Leverandøravtaler følges opp fortløpende, samtidig som fokus på forbedrede rutiner knyttet til salgs- og innkjøpsprognoser forventes å bidra til bedre lagerstyring og redusert varelager. For øvrig forholder Orkla Health seg til morselskapet Orkla ASA sine interne retningslinjer vedrørende finansiell risiko.

### **ARBEIDSMILJØ**

Arbeidsmiljøet i selskapet anses som godt. Det ble i 2020 innført pulsmålinger av medarbeidertilfredshet- og engasjement, og Orkla Health har en score på 7,6 på en skala fra 1-10. Det var totalt 774 sykefraværsk dager i 2020, og sykefraværet var med det 3,0 %. I 2019 var sykefraværet 3,2 %. Det er god oppfølging av sykemeldte og fokus på tilrettelegging av arbeidsoppgaver. Det har vært 1 personskade med fravær i 2020. Orkla Health er opptatt av god HMS og arbeider kontinuerlig med forbedringstiltak.

### **YTRE MILJØ**

Selskapets produksjonsfasilitet tilfredsstillende alle krav til ytre miljø og er godkjent av offentlige myndigheter til produksjonsformål. Alle konsesjoner overholdes. Selskapet har løpende risikovurdering vedrørende produksjon og arbeider for kontinuerlig forbedring til fordel for selskapet og omgivelsene. Selskapet er bevisst på det ytre miljø blant annet ved valg av leverandører og følger for øvrig Orklas etiske retningslinjer for oppfølging av leverandører. Se Orklas hjemmesider for nærmere informasjon om samfunnsansvar og bærekraft.

### **LIKESTILLING**

Fordelingen mellom kvinner og menn i selskapet har vært relativt stabil igjennom året. Ved utgangen av 2020 var kvinneandelen på 71 %. Selskapet jobber aktivt for å knytte til seg de beste kandidatene til å fylle åpne stillinger uten å diskriminere på noen områder, og har fra 2020 en aktiv holdning til enda større grad av mangfold. Orkla Health tilstreber å ha lik lønn for kvinner og menn på samme stillingsnivå. 60 % av toppledelsen i selskapet er kvinner.

### **REDEGJØRELSE FOR ÅRSREGNSKAPET**

Netto kontantstrøm fra drift for Orkla Health endte i 2020 på 104 mill. kroner, mot 43 mill. kroner i 2019. Netto kontantstrøm fra investeringsaktiviteter endte i 2020 på 50 mill. kroner, mot -8,5 mill. kroner i 2019. Endringen mot foregående år var i hovedsak relatert til varelager, kundefordringer og leverandørgjeld samt endring i andre tidsavgrensningsposter.

Totale driftsinntekter i 2020 endte på 1 012,6 mill. kroner, mot 822,6 mill. kroner i 2019. Salget i Norge hadde en oppgang på 23 % sammenlignet med 2019, drevet av både salg i Norge og eksportsalg.

Driftsresultatet for Orkla Health endte på 81,8 mill. kroner, en økning fra 51,3 mill. kroner i 2019. Hovedårsaken til dette er økte salgsinntekter.

Netto finansposter i 2020 endte på -15,9 mill. kroner mot 10,7 mill. kroner i 2019, som følge av null utbytte fra datterselskaper. Årsresultatet i 2020 endte på 51,5 mill. kroner, en tilbakegang sammenlignet med 2019 som endte på 55,3 mill. kroner. Hovedårsaken til lavere årsresultat er økt skattekostnad.



## Orkla Health AS

---

Likviditetsbeholdningen pr 31.12.2020 var på 130,4, mot 61,9 mill. kroner i 2019. Selskapets likviditet er organisert i en konsernkontoordning og er i regnskapet presentert som en del av konsernmellomværende. Likviditetssituasjonen anses å være god. Egenkapitalen var pr 31.12.2020 på 1 106,5 mill. kroner en økning fra 1 055,1 mill. kroner i 2019. Egenkapitalandelen er bedret i 2020 og endte på 56,1 % ved utgangen av året, mot 53,9 % i 2019. Kortsiktig gjeld var pr 31.12.2020 på 235,6 mill. kroner mot på 855,7 mill. kroner i 2019. Kortsiktig gjeld utgjorde således 27,2 % av den totale gjelden, hvilken er en tilbakegang fra 94,9% ved utgangen av 2019.

Styret mener at årsregnskapet gir et rettviseende bilde av Orkla Health' eiendeler og gjeld, finansielle stilling og resultat.

Orkla Health har i løpet av første kvartal 2021 solgt sin eierandel på 16,7% i Proteinfabrikken AS til et selskap i samme konsern (HSNG AB). Videre har Orkla Health inngått en avtale om å kjøpe 100% av aksjene i NutraQ 2 AS som opererer innen D2C kanalen med brands som VitaePro og Oslo Skin Lab. Transaksjonen avventer endelig godkjenning fra konkurransetilsynet i de fire nordiske landene.

### IFRS

Årsregnskapet er avlagt i samsvar med forenklet IFRS i henhold til regnskapsloven § 3-9 og forskrift om forenklet IFRS.

### RESULTATDISPONERING

Orkla Health hadde i 2020 et overskudd på 51,5 mill. kroner.

Styret foreslår følgende disponering av årsresultatet (alle tall i 1000 kroner):

Årets resultat	51 465
Estimatavvik pensjoner	-49
Overføring annen egenkapital	51 416

Oslo, 31. mai 2021

**Atle V N Johansen**

Atle Vidar Nagel Johansen  
Styrets leder

**Are Nakkim**

Are Nakkim  
Styremedlem

**Johanna Sunden**

Sara Johanna Sundén  
Styremedlem

**Hege Holter Brekke**

Hege Holter Brekke  
Adm. direktør

**Stine Rekdal**

Stine Lee Rekdal  
Styremedlem

**Karen beate glærum**

Karen Beate Glærum Sandvold  
Styremedlem



Orkla Health AS

---

## Årsrapport for 2020

### Årsberetning

#### Årsregnskap

- Resultatregnskap
- Balanse
- Kontantstrømoppstilling
- Noter

### Revisjonsberetning



## Orkla Health AS

### Resultatregnskap

Beløpet vises i hele tusen	Note	2020	2019
<b>Driftsinntekter</b>			
Salgsinntekt	8, 14	1 006 608	822 575
Annen driftsinntekt		5 989	0
Sum driftsinntekter		<u>1 012 598</u>	<u>822 575</u>
<b>Driftskostnader</b>			
Varekostnad		655 729	514 265
Lønnskostnad	6	113 016	106 806
Avskrivning	12, 13	19 801	17 796
Nedskrivning	13	0	1 332
Annen driftskostnad	6	142 293	131 086
Sum driftskostnader		<u>930 839</u>	<u>771 286</u>
Driftsresultat		<u>81 759</u>	<u>51 290</u>
<b>Finansinntekter og finanskostnader</b>			
Annen finansinntekt		317	521
Nedskrivning av finansielle eiendeler		0	2 500
Rentekostnad til foretak i samme konsern		12 217	18 502
Inntekt på investeringer		0	32 326
Annen finanskostnad		3 966	1 129
Netto finansposter		<u>-15 866</u>	<u>10 716</u>
Ordinært resultat før skattekostnad		<u>65 892</u>	<u>62 006</u>
Skattekostnad på ordinært resultat	4	<u>14 427</u>	<u>6 705</u>
<b>Årsresultat</b>		<b><u>51 465</u></b>	<b><u>55 300</u></b>
<b>Overføringer og disponeringer</b>			
Overføringer annen egenkapital	3	<u>51 465</u>	<u>55 300</u>
Sum disponert		<u>51 465</u>	<u>55 300</u>
<b>Oppstilling over totalresultat</b>			
Årsresultat		51 465	55 300
Estimatavvik pensjoner		<u>-49</u>	<u>-21</u>
Totaleffekt		<u>51 416</u>	<u>55 279</u>



## Orkla Health AS

### Balanse pr. 31. desember

Beløpet vises i hele tusen	Note	2020	2019
<b>Anleggsmidler</b>			
<i>Immaterielle eiendeler</i>			
Software	12	28 280	27 993
Konsesjoner, patenter, lisenser, varemerker	12	206 482	205 145
Goodwill	12	119 386	119 386
Sum immaterielle eiendeler		<u>354 148</u>	<u>352 525</u>
<i>Varige driftsmidler</i>			
Tomter, bygninger og annen fast eiendom	13	3 939	3 621
Maskiner og anlegg	13	30 028	26 250
Anlegg under utførelse	13	11 720	13 127
Driftsløsøre, inventar, verktøy, kontormaskiner ol	13	4 208	7 453
Leasede rett-til-bruk eiendeler	18	20 133	25 975
Sum varige driftsmidler		<u>70 028</u>	<u>76 427</u>
<i>Finansielle anleggsmidler</i>			
Investeringer i datterselskap	11	1 027 389	1 092 094
Investeringer i aksjer og andeler	11	4 510	4 510
Sum finansielle anleggsmidler		<u>1 031 899</u>	<u>1 096 604</u>
Sum anleggsmidler		<u>1 456 075</u>	<u>1 525 555</u>
<b>Omløpsmidler</b>			
Varer	15	<u>240 237</u>	<u>236 529</u>
<i>Fordringer</i>			
Kundefordringer	9	135 627	119 620
Andre fordringer	9	138 333	74 809
Sum fordringer		<u>273 960</u>	<u>194 429</u>
Sum omløpsmidler		<u>514 197</u>	<u>430 958</u>
Sum eiendeler		<u>1 970 272</u>	<u>1 956 513</u>



## Orkla Health AS

### Balanse pr. 31. desember

Beløpet vises i hele tusen	Note	2020	2019
<b>Egenkapital</b>			
<i>Innskutt egenkapital</i>			
Aksjekapital	2, 3	101 778	101 778
Annen innskutt egenkapital	3	<u>351 888</u>	<u>351 888</u>
Sum innskutt egenkapital		<u>453 666</u>	<u>453 666</u>
<i>Opptjent egenkapital</i>			
Annen egenkapital	3	<u>652 844</u>	<u>601 428</u>
Sum opptjent egenkapital		<u>652 844</u>	<u>601 428</u>
Sum egenkapital		<u>1 106 510</u>	<u>1 055 094</u>
<b>Gjeld</b>			
<i>Avsetninger for forpliktelser</i>			
Pensjonsforpliktelser	7	5 846	5 007
Utsatt skatt	4	<u>20 712</u>	<u>21 003</u>
Sum avsetning for forpliktelser		<u>26 558</u>	<u>26 010</u>
<i>Annen langsiktig gjeld</i>			
Øvrig langsiktig gjeld	9, 10, 18	<u>601 601</u>	<u>19 742</u>
Sum annen langsiktig gjeld		<u>601 601</u>	<u>19 742</u>
<i>Kortsiktig gjeld</i>			
Leverandørgjeld	9	96 031	74 675
Betalbar skatt	4	11 145	7 634
Skyldige offentlige avgifter	5	11 294	12 005
Annen kortsiktig gjeld	9	<u>117 133</u>	<u>761 354</u>
Sum kortsiktig gjeld		<u>235 603</u>	<u>855 667</u>
Sum gjeld		<u>863 762</u>	<u>901 419</u>
Sum egenkapital og gjeld		<u>1 970 272</u>	<u>1 956 513</u>

Oslo, 31. mai 2021

**Hege Holter Brekke**

Hege Holter Brekke  
Adm.Direktør

**Atle V N Johansen**

Atle Vidar Nagel Johansen  
Styreleder

**Are**

Are Nakkim  
Styremedlem

**Johanna Sunden**

Sara Johanna Sundén  
Styremedlem

**Stine Rekdal**

Stine Lee Rekdal  
Styremedlem

**Karen beate glærum**

Karen Beate Glærum  
Styremedlem



### Orkla Health AS

#### Kontantstrømoppstilling

Beløpet vises i hele tusen	Note	2020	2019
<b>Kontantstrømmer fra operasjonelle aktiviteter</b>			
Resultat før skattekostnad		65 892	62 006
Periodens betalte skatt		-7 556	-6 545
Ordinære avskrivninger		19 802	17 796
Nedskrivning anleggsmidler		0	2 500
Endring i varelager, kundefordr. og leverandørgjeld		1 641	-17 025
Forskjeller i pensjonsmidler/-forpliktelser		839	1 137
Nedskrivning varige driftsmidler		0	1 332
Endring i andre tidsavgrensningsposter		23 763	14 111
Mottatt utbytte		0	-32 326
Netto kontantstrøm fra operasjonelle aktiviteter		<u>104 381</u>	<u>42 986</u>
<b>Kontantstrømmer fra investeringsaktiviteter</b>			
Utbetalinger ved kjøp av varige driftsmidler		-14 217	-40 776
Mottatt utbytte		0	32 326
Endringer i andre investeringer		64 705	0
Netto kontantstrøm fra investeringsaktiviteter		<u>50 488</u>	<u>-8 450</u>
<b>Kontantstrømmer fra finansieringsaktiviteter</b>			
Innbetaling ved opptak av ny gjeld		0	16 175
Utbetalinger ved nedbetaling av langsiktig gjeld		-89 383	0
Utbetalinger av utbytte / konsernbidrag		0	-50 000
Inn-/utbetalinger av konsernbidrag		10 000	0
Endring konsernbankordning		-68 528	5 943
Utbetaling knyttet til balanseførte leieavtaler, IFRS 16		-6 958	-6 654
Netto kontantstrøm fra finansieringsaktiviteter		<u>-154 869</u>	<u>-34 536</u>
Konter og bankinnskudd pr 01.01		<u>0</u>	<u>0</u>
Konter og bankinnskudd pr 31.12		<u>0</u>	<u>0</u>



## Orkla Health AS

---

### Noter til regnskapet for 2020

Beløpet vises i hele tusen

#### Note 1 - Regnskapsprinsipper

Orkla Health AS er et aksjeselskap registrert i Norge. Selskapets hovedkontor er lokalisert i Drammensveien 149, Oslo.

Årsregnskapet er avlagt i henhold til regnskapsloven § 3-9 og Forskrift om forenklet IFRS fastsatt av Finansdepartementet 21. januar 2008. Dette innebærer i hovedsak at innregning og måling følger internasjonale regnskapsstandarder (IFRS) og presentasjon og noteopplysninger er i henhold til norsk regnskapslov og god regnskapsskikk, og forskrift om forenklet anvendelse av IFRS F 22.12.2006 nr 1582.

#### *Konsernregnskap*

Selskapet konsolideres inn i morselskapet Orkla ASAs konsernregnskap. I samsvar med regnskapsloven § 3-7 utarbeides det ikke konsernregnskap for Orkla Health AS. Konsernregnskap for Orkla ASA er tilgjengelig på Orklas internettside [www.orkla.no](http://www.orkla.no), eller ved henvendelse til Orkla ASA, Drammensveien 149, Oslo.

#### *Inntekter*

Driftsinntektene presenteres etter fradrag for rabatter, merverdiavgift og andre typer offentlige avgifter. Salg av egenproduserte- og handelsvarer inntektsføres når varene er levert og risiko har gått over på kjøper.

Gevinster ved avhendelse av driftsmidler blir presentert som andre driftsinntekter. Renteinntekter regnskapsføres når de er opptjent. Utbytte og konsernbidrag blir regnskapsført etter god regnskapsskikk som et unntak fra IFRS.

Selskapet har tatt i bruk *IFRS 15 Driftsinntekter fra kontrakter med kunder*. Hovedbudskapet i IFRS 15 er at ulike leveranseforpliktelser i kontrakten identifiseres og at forventet vederlag skal inntektsføres etter et mønster som reflekterer overføringen av leveransen, varer eller tjenester, til kunden. Selskapet har vurdert at standarden ikke medfører vesentlige endringer i inntektsføring sammenlignet med tidligere år.

#### *Klassifisering og vurdering av balanseposter*

Omløpsmidler og kortsiktig gjeld omfatter poster som forfaller til betaling innen ett år etter anskaffelsestidspunktet, samt poster som knytter seg til varekretsløpet. Øvrige poster er klassifisert som anleggsmiddel/langsiktig gjeld. 1. års avdrag på langsiktig gjeld blir klassifisert som kortsiktig gjeld. Omløpsmidler vurderes til laveste av anskaffelseskost og virkelig verdi. Kortsiktig gjeld balanseføres til nominelt beløp på opptakstidspunktet. Anleggsmidler vurderes til anskaffelseskost, men nedskrives til virkelig verdi ved verdifall som ikke forventes å være forbigående. Langsiktig gjeld balanseføres til nominelt beløp på etableringstidspunktet.

#### *Datterselskap/tilknyttet selskap*

Datterselskap og tilknyttede selskap vurderes etter kostmetoden. Det foretas nedskrivning til virkelig verdi ved verdifall som ikke kan antas å være forbigående. Nedskrivninger reverseres dersom grunnlaget for nedskrivningen ikke lengre er til stede.



## Orkla Health AS

---

### Noter til regnskapet for 2020

Beløpet vises i hele tusen

#### *Varige driftsmidler*

Varige driftsmidler omfatter eiendom, anlegg og utstyr som er beregnet for produksjon, levering av varer eller administrative formål som har levetid over ett år. Disse balanseføres til kost fratrukket akkumulerte av- og nedskrivninger. Utgifter til løpende vedlikehold av driftsmidler kostnadsføres løpende som driftskostnader, mens utskiftninger og forbedringer tillegges driftsmidlenes kostpris. Driftsmidler avskrives lineært over utnyttbar levetid. Utrangeringsverdi hensyntas og avskrivningsplanen gjennomgås årlig. Dersom det finnes indikasjoner på at et driftsmiddel har falt i verdi, blir driftsmiddelet nedskrevet til gjennvinnbar verdi dersom denne er lavere enn bokført verdi. Gjennvinnbar verdi er det høyeste av netto salgsverdi og verdi i bruk. Verdi i bruk er nåverdien av de framtidige kontantstrømmene eiendelen vil generere.

#### *Immaterielle eiendeler*

Utgifter knyttet til egenutvikling av varemerker og lignende (markedsføring) blir direkte kostnadsført fordi identifikasjon og sannsynliggjøring av de fremtidige økonomiske fordelene som skal tilflyte selskapet er for usikre på lanseringstidspunktet. Utgifter til erverv av immaterielle verdier gjennom oppkjøp balanseføres. Orklakonsernet har utarbeidet egne retningslinjer (royaltymetode) for verdsettelse av varemerker ved oppkjøp. Varemerker som har ubestemt levetid amortiseres ikke. Andre identifiserte varemerker vil bli amortisert over forventet økonomisk levetid, normalt 5-10 år. Andre immaterielle eiendeler vil bli amortisert over utnyttbar levetid.

Goodwill er residualverdien mellom kjøpesum og balanseførte verdier i oppkjøpt virksomhet etter at virkelig verdi analyse er gjennomført. I goodwillbegrepet vil det ligge betaling for synergier, verdier knyttet til ansatte, andre immaterielle eiendeler som ikke kvalifiseres til egen balanseføring, fremtidig inntjening samt det forhold at utsatt skatt ikke kan neddiskonteres. Balanseført goodwill kommer kun fra oppkjøpt virksomhet. Goodwill amortiseres ikke, men vurderes minst en gang i året for verdifall.

#### *Fordringer*

Kundefordringer er innregnet og presentert til opprinnelig fakturabeløp og nedskrevet dersom det har inntruffet tapsutløsende hendelser som kan måles pålitelig og vil innvirke på betalingen av fordringen. Kundefordringene er således målt til amortisert kost ved bruk av effektiv rentemetode. Renteelementet er sett bort fra dersom det er uvesentlig.

Regnskapet rapporteres etter IFRS 9 Finansielle Instrumenter. Ien er ikke endret.

#### *Varebeholdninger*

Lager av varer er verdsatt til laveste av anskaffelseskost og netto realiserbar verdi. Innkjøpte varer er verdsatt til kost etter FIFO-prinsippet, mens egentilvirkede ferdigvarer og varer under tilvirkning er vurdert til full tilvirkningskost. Det er gjort fradrag for ukurans. Netto realiserbar verdi er estimert salgspris fratrukket salgsomkostninger.

#### *Kontanter og kontantekvivalenter*

Kontanter og kontantekvivalenter holdes for å møte kortsiktige svingninger i likviditet, heller enn for investeringsformål. Kontanter og kontantekvivalenter består av kontanter og bankinnskudd. Kontanter og kontantekvivalenter som er en del av Orklas konsernkontoordning presenteres som en del en konsernmellomværende.

#### *Pensjoner*

Selskapet har i hovedsak innskuddspensjon, men også noen usikrede ytelsespensjonsavtaler.

I de innskuddsbaserte pensjonsplanene har foretaket ansvaret for å yte et avtalt tilskudd til den ansattes pensjonsbeholdning. Den fremtidige pensjonen er avhengig av bidragenes størrelse og avkastning på pensjonssparingen. Når innskuddene er betalt gjenstår ingen ytterligere betalingsforpliktelser knyttet til



## Orkla Health AS

---

### Noter til regnskapet for 2020

Beløpet vises i hele tusen

innskuddspensjonen, hvilket også medfører at det ikke er en forpliktelse i balansen. Pensjonskostnaden for innskuddsplaner vil være lik periodens innskudd til de ansattes pensjonssparing.

De ytelsesbaserte pensjonsplanene innebærer at foretaket har gitt de ansatte et løfte om et fremtidig pensjonsnivå, normalt angitt i prosent av sluttlønn ved pensjonstidspunktet. Foretaket har ansvaret for størrelsen på den fremtidige pensjonsytelsen og den økonomiske verdien av denne forpliktelsen må balanseføres.

Den påløpte forpliktelsen beregnes etter en lineær opptjeningsmodell og måles som nåverdien av de estimerte fremtidige pensjonsutbetalinger som er opptjent på balansedagen. Den balanseførte nettoforpliktelsen utgjøres summen av påløpt pensjonsforpliktelse justert minus virkelig verdi av eventuelle tilknyttede pensjonsmidler.

Endringer i forpliktelsen for ytelsesplaner som skyldes endringer i pensjonsalder, resultatføres i sin helhet for de endringene som gir en eventuell umiddelbar firpoliserett. Estimatavvik føres mot egenkapitalen gjennom totalresultatet i perioden de oppstår. Diskonteringseffekten av pensjonsforpliktelsen og forventet avkastning på pensjonsmidler presenteres netto under "Andre finanskostnader" i resultatregnskapet.

#### *Skatter*

Skattekostnaden i resultatregnskapet omfatter både periodens betalbare skatt og endring i utsatt skatt. Utsatt skatt er beregnet med 22 % på grunnlag av de midlertidige forskjeller som eksisterer mellom regnskapsmessige og skattemessige verdier, samt skattemessig underskudd til fremføring ved utgangen av regnskapsåret. Skatteøkende og skattereduserende midlertidige forskjeller som reverserer eller kan reversere i samme periode er utlignet. Netto utsatt skattefordel balanseføres i den grad det er sannsynlig at denne kan bli nyttegjort.

#### *Valuta*

Transaksjoner i utenlandsk valuta bokføres til dagskurs på transaksjonstidspunktet, mens pengeposter i valuta presenteres til kursen på balansedagen. Valutatap /-gevinst på varekretsløp resultatføres som varekostnad. Øvrige valutatap /-gevinster resultatføres som finansposter.

#### *Kontantstrømoppstilling*

Kontantstrømoppstillingen er satt opp i henhold til den indirekte metoden og viser kontantstrøm fra henholdsvis operasjonelle-, investerings- og finansieringsaktiviteter og forklarer periodens endring i «Kontanter og kontantekvivalenter».

#### *Leasing / leieavtaler*

Klassifisering av leieavtaler er basert på i hvilken utstrekning risiko og avkastning forbundet med eierskap av en leid eiendel ligger hos utleier eller leietaker. En leieavtale klassifiseres som finansiell dersom den i det vesentlige overfører all risiko og avkastning forbundet med eierskap. Finansielle leieavtaler vil bli balanseført og avskrevet over avtalens løpetid. Andre leieavtaler er operasjonelle. På disse føres leieutgiften som løpende driftskostnad.

Det blir ved kontraktsinngåelse vurdert om en avtale inneholder et leieforhold hvor selskapet får en rett til å kontrollere bruken av en identifisert eiendel. For identifiserte leieavtaler innregnes eiendeler og tilhørende gjeld ved oppstart av leieavtalen, dvs. datoen som den underliggende eiendelen er tilgjengelig for selskapet. Kortsiktige avtaler på 12 måneder eller kortere og avtaler med lav verdi blir ikke balanseført. For disse avtalene blir leiebetalinger resultatført direkte. Leieforpliktelsene blir ved kontraktsinngåelse målt til nåverdien av alle fremtidige leiebetalinger. Leiebetalinger inkluderer faste betalinger og eventuelle betalinger som varierer med en indeks eller en rentesats, men ikke variable leiebetalinger som avhenger av bruken av eiendelen. I tillegg inkluderer leiebetalinger restverdigarantier, kjøpsopsjoner og eventuelle termineringsutgifter. Leieforpliktelsen reduseres med løpende avdrag. Diskonteringsrenten er den implisitte



## Orkla Health AS

---

### Noter til regnskapet for 2020

Beløpet vises i hele tusen

renten i leieavtalen, så fremt denne er tilgjengelig. Hvis denne ikke lar seg fremskaffe, legges leietakers marginale lånerente til grunn. Leieforpliktelsene klassifiseres som annen rentebærende gjeld i balansen. Renteeffekten av neddiskontering presenteres som rentekostnader. Balanseføring av rett-til-bruk eiendeler tilsvarer beregnet leieforpliktelse ved inngåelse av leiekontrakten. Rett-til-bruk eiendeler avskrives lineært over leieperioden og blir vurdert for nedskrivningsbehov dersom det er indikatorer for verdifall. Eiendelene inngår i varige driftsmidler i balansen.

Dersom selskapets leieavtaler inkluderer opsjoner for forlengelse, er det kun opsjoner hvor man er rimelig sikker på utøvelsen som innregnes i leieforpliktelsen. Eventuelle leieopsjoner ved lange kontrakter, i hovedsak over 5 år, er ikke hensyntatt da det er vanskelig å forutse sannsynligheten for fremtidige forlengelser.

#### *Aksjebasert avlønning*

Konsernet har en kontantbasert langtidssensitivordning. Et beløp basert på resultatet av årsbonusordningen settes i en bonusbank. Saldo reguleres med utviklingen av Orkla-aksjen frem til utbetaling. 50 % av opptjening utbetales etter 2 år, resterende etter 3 år gitt at den ansatte ikke har sagt opp sin stilling. Årlig utbetaling fra den langsiktige ordningen skal ikke overstige en årslønn på utbetalingstidspunktet. Eventuelt overskytende tillegges banken for utbetaling påfølgende år.

#### *Bruk av estimater*

Ledelsen har brukt estimater og forutsetninger som har påvirket eiendeler, gjeld, inntekter, kostnader og opplysning om potensielle forpliktelser. Områder hvor estimater har stor betydning er goodwill, varemerker med ubestemt levetid og pensjonsforpliktelser. Verdien på goodwill og varemerker blir testet minst en gang per år. Denne testen bygger på estimater av verdier kontantgenererende enheter som goodwill og varemerker er henført til. Estimaten bygger på forutsetninger om forventet fremtidig kontantstrøm ut fra en valgt diskonteringsrente. Pensjonsforpliktelsen balanseføres ut fra en aktuarberegning som er basert på økonomiske og demografiske forutsetninger.

Fremtidige hendelser kan medføre at estimatene endrer seg. Estimater og de underliggende forutsetningene vurderes løpende. Endringer i regnskapsmessige estimater regnskapsføres i den perioden endringene oppstår. Hvis endringene også gjelder fremtidige perioder fordeles effekten over inneværende og fremtidige perioder.

#### *Korona*

Korona-situasjonen har ikke hatt vesentlig effekt på det finansielle resultatet i regnskapsåret. Det henvises til styrets årsberetning for kommentarer rundt koronasituasjonen.

### Note 2 - Aksjekapital og aksjonærinformasjon

Selskapets aksjekapital består av 20 000 A-aksjer á pålydende kr 1018 og 80 000 B-aksjer á pålydende kr 1018. Alle aksjer har like stemmerettigheter. B-aksjene har fortrinnsrett på utbytte opp til kr 1 000 pr aksje, men har ikke ytterligere rettigheter på kapital i selskapet.

Samtlige aksjer eies av Orkla ASA.



## Orkla Health AS

### Noter til regnskapet for 2020

Beløpet vises i hele tusen

#### Note 3 - Egenkapital

	Aksjekapital	Annen innskutt egenkapital	Annen egenkapital	Sum
Egenkapital 01.01. 2020	101 778	351 888	601 428	1 055 094
Årsresultat	0	0	51 465	51 465
Estimatavvik pensjoner	0	0	-49	-49
<b>Egenkapital pr 31.12. 2020</b>	<b>101 778</b>	<b>351 888</b>	<b>652 844</b>	<b>1 106 510</b>

#### Note 4 - Skatt

<i>Årets skattekostnad fordeler seg på:</i>	<b>2020</b>	<b>2019</b>
Betalbar skatt	14 705	7 131
Endring utsatt skatt	-291	-442
Endring utsatt skatt over balansen	14	17
<b>Årets totale skattekostnad</b>	<b>14 427</b>	<b>6 705</b>
 <i>Beregning av årets skattegrunnlag:</i>	 <b>2020</b>	 <b>2019</b>
Ordinært resultat før skattekostnad	65 892	62 006
Permanente forskjeller	-313	800
Tilbakeføring av inntektsført utbytte	0	-32 326
Estimatavvik pensjoner	-63	-21
Endring i midlertidige forskjeller	1 325	1 955
<b>Årets skattegrunnlag</b>	<b>66 841</b>	<b>32 413</b>
Betalbar skatt (22%) av årets skattegrunnlag	14 705	7 131
Benyttet skattefradrag for Skattefunn	-3 560	-1 697
Skatt på mottatt KB	0	2 200
<b>Betalbar skatt i balansen</b>	<b>11 145</b>	<b>7 634</b>
 <i>Oversikt over midlertidige forskjeller</i>	 <b>2020</b>	 <b>2019</b>
Driftsmidler inkl goodwill	112 873	110 205
Balanseførte leieavtaler, IFRS 16	-350	-241
Varebeholdning	-5 581	-1 085
Utestående fordringer	-2 688	-1 550
Gevinst- og tapskonto	664	830
Regnskapsmessige avsetninger, fremtidig vedlikehold mv	-1 930	-4 683
Netto pensjonsforpliktelse som er ført i balansen	-5 846	-5 007
<b>Sum</b>	<b>97 143</b>	<b>98 468</b>
Aksjer og andre finansielle instrumenter mv	-3 000	-3 000
<b>Netto midlertidige forskjeller pr 31.12</b>	<b>94 143</b>	<b>95 468</b>
 Utsatt skattefordel-/Utsatt skatt (22%)	 20 712	 21 003



## Orkla Health AS

### Noter til regnskapet for 2020

Beløpet vises i hele tusen

*Forklaring til hvorfor årets skattekostnad ikke utgjør 22% av resultat før skatt*

	2020
22% skatt av resultat før skatt	14 496
Permanente forskjeller (22%)	-83
Beregnet skattekostnad	<u>14 414</u>
Effektiv skattesats *)	21,9 %

\*) Skattekostnad i forhold til resultat før skatt

### Note 5 - Bankinnskudd

Selskapet har bankgaranti for skattetrekksforpliktelsene.

Konsernets likviditet er organisert i en konsernkontoordning. Dette innebærer at alle konsernselskaper er solidarisk ansvarlige for de trekk konsernet har gjort. Selskapet disponerer innestående i konsernkonto i sin daglige drift og presenteres som en del av konsernmellomværende. Selskapet har per 31.12 en bankbeholdning på TNOK 130 432.

### Note 6 - Lønnskostnader, antall ansatte, lån til ansatte og godtgjørelse til revisor

Lønnskostnader	2020	2019
Lønninger	94 518	86 410
Arbeidsgiveravgift	13 037	14 469
Pensjonskostnader	5 461	5 927
Sum	<u>113 016</u>	<u>106 806</u>

Gjennomsnittlig antall årsverk: 114

### Ytelser til ledende personer

	Daglig leder	Styret
Lønn	2 575	0
Pensjonsutgifter	448	0
Bonuser etc	1 142	0
Annen godtgjørelse	178	0

Administrerende direktør eller styreleder har ikke særlige betingelser knyttet til sitt arbeidsforhold til selskapet. Styrets leder har heller ingen avtaler om opsjoner, bonuser eller overskuddsdeling.

Orkla har et årsbonussystem som belønner framgang (God prestasjon). Systemet er innrettet mot at "god prestasjon", som er nærmere definert for de ulike elementene, skal kunne gi et nivå på 30 % av fastlønn i årsbonus, mens maksimal bonus er 100 % av fastlønn. Adm.dir i selskapet er deltaker i ordningen.

Til erstatning for tidligere opsjonsordning har konsernet innført et kontantbasert langtidsintensiv. Et beløp basert på resultatet av årsbonusordningen vil settes i en bonusbank. Saldo vil reguleres med utviklingen av Orkla-aksjen frem til utbetaling. 50 % av opptjening utbetales etter 2 år, resterende etter 3 år gitt at den ansatte ikke har sagt opp sin stilling. Årlig utbetaling fra den langsiktige ordningen skal ikke overstige en



## Orkla Health AS

---

### Noter til regnskapet for 2020

Beløpet vises i hele tusen

årslønn på utbetalingstidspunktet. Eventuelt overskytende tillegges banken for utbetaling påfølgende år.

*Lån og sikkerhetsstillelse til ledende ansatte, tillitsvalgte og aksjeeiere mv.*

Ansatte har lån i selskapet på til sammen TNOK 977. Små lån til ansatte avdras innenfor 1 år og er rentefrie.

Det er ikke ytet lån eller stilt garantier til ansatte, daglig leder, styreleder eller andre nærstående parter.

<i>Godtgjørelse til revisor er fordelt på følgende:</i>	<b>2020</b>
Lovpålagt revisjon	307
Avtalte kontrollhandlinger	28
Totalt	<u>335</u>

Merverdiavgift er ikke inkludert i revisjonshonoraret.

### Note 7 - Pensjoner

#### Sikrede pensjonsordninger

Selskapet er pliktig til å ha tjenestepensjonsordning etter lov om obligatorisk tjenestepensjon. Selskapets pensjonsordninger tilfredsstiller kravene i denne lov.

Samtlige ansatte som oppfyller avtalte opptakskrav er medlemmer av selskapets innskuddspensjonsavtale.

Innbetalt premie til ordningen kostnadsføres løpende. Se oppstilling "sammensetning av netto pensjonskostnad" for kostnader knyttet til innskuddsbaserte ordninger.

#### Usikrede pensjonsordninger

Selskapets usikrede pensjoner er ytelsesbaserte og består hovedsakelig av pensjonsavtaler for tidligere nøkkelpersoner, førtidspensjonsordninger og pensjonsavtaler for ansatte med lønn over 12 G.

Pensjonsordningen for ansatte med lønn over 12G har karakter av en innskuddsbasert ordning, men blir i samsvar med IFRS behandlet som en ytelsesordning. Pr. 31.12. rapporteres de faktiske innskudd og renter som påløper i ordningen.

I regnskaper avlagt etter forenklet IFRS føres aktuarielle gevinster og tap mot egenkapitalen gjennom selskapets totalresultat.

Selskapet er tilknyttet AFP-ordningen. Ordningen er en flerforetaks ytelsesbasert pensjonsordning, men føres som en innskuddsordning. Dette er i tråd med Finansdepartementets konklusjon.

	<b>2020</b>	<b>2019</b>
Nåverdi av årets pensjonsopptjening (inkl. arbeidsgiveravgift)	-520	-622
Rentekostnad av pensjonsforpliktelsen	-256	-494
Innskuddsplaner	<u>-4 941</u>	<u>-5 305</u>
Netto pensjonskostnad inkl. aga	<u>-5 717</u>	<u>-6 421</u>



## Orkla Health AS

### Noter til regnskapet for 2020

Beløpet vises i hele tusen

	2020	2019
Brutto pensjonsforpliktelse pr 31.12	5 846	5 007
Netto pensjonsforpliktelser inkl. aga	5 846	5 007

Årets pensjonskostnad er beregnet av uavhengig aktuar basert på selskapets opplysninger pr. 31.12.2020. Det er justert for senere vesentlige endringer. Følgende beregningsforutsetninger er lagt til grunn:

Økonomiske forutsetninger:	2020	2019
Diskonteringsrente	1,50%	1,80%
Forventet lønnsvekst	2,00%	2,25%
Forventet G-regulering	2,00%	2,25%
Gj.snittlig arbeidsgiveravgiftsfaktor	14,10%	14,10%

Diskonteringsrenten i Norge blir fastsatt med utgangspunkt i obligasjoner med fortrinnsrett (OMF). Norsk Regnskapsstiftelse legger til grunn at OMF-markedet representerer et tilstrekkelig dypt marked for å kunne brukes ved beregning av diskonteringsrenten. Selskapet har valgt diskonteringsrente ut fra gjennomsnittlig løpetid på pensjonene i hver pensjonsordning. Der løpetiden er lenger enn 15 år, er OMF-rentekurven ekstrapolert med utgangspunkt i swaprenten.

Diskonteringsrenten er tilpasset rentenivået i de enkelte land. I Norge varierer diskonteringsrenten mellom 0,9 % og 1,5 %, avhengig av løpetid på den enkelte pensjonsplan.

Parametere som lønns- og G-vekst samt inflasjon er fastsatt i tråd med anbefalingen fra Norsk Regnskapsstiftelse og er redusert som følge av det generelt lavere rentenivået.

Dødelighetsestimat er basert på oppdaterte dødelighetstabeller for Norge (K2013).

Pr 31.12.2020 fordeler ansatte som er knyttet til selskapets tjenstepensjonsordning seg på følgende grupper:

Antall nåværende ansatte med pensjonsavtaler som ikke er forsikringsmessig dekket:	11
Antall pensjonister med pensjonsavtaler som ikke er forsikringsmessig dekket:	0

### Note 8 - Nærstående parter

Selskapet har vesentlige transaksjoner med andre selskaper i Orklakonsernet. Selskapet kjøper noe ferdigvarer i hovedsak fra datterselskapet Orkla Care A/S og selskapet kjøper tjenester knyttet til administrative støttefunksjoner i hovedsak fra Orkla ASA og Orkla IT AS. Alle transaksjoner er gjennomført til armlengde priser.

Vesentlige kjøp av varer og tjenester fra søsterselskap (Orkla Care A/S, Orkla ASA, Orkla IT AS, Orkla Design AS, Lilleborg AS og Orkla Accounting Centre OÜ) utgjorde 226 447 TNOK .

Vesentlig salg av varer til søsterselskaper (Orkla Care A/S, Orkla Care S.A, UAB Orkla Care, Orkla Care AB, Orkla Care OY, Orkla Cederroth s.r.o., Orkla Foods AS, Lilleborg AS, Orkla Foods Cesko a Slovensko, Orkla Asia Pacific Pte Ltd, Orkla ASA, Orkla Foods CZ of HSN) utgjorde 367 027 TNOK.



## Orkla Health AS

---

### Noter til regnskapet for 2020

Beløpet vises i hele tusen

#### Note 9 - Mellomværende med selskap i samme konsern og tilknyttet selskap

<b>Fordringer</b>	<b>2020</b>	<b>2019</b>
Kundefordringer	38 528	28 780
Konsernbidrag	0	10 000
Bankinnskudd i konsernkontoordningen	130 432	61 904
Sum	<u>168 960</u>	<u>100 684</u>

<b>Gjeld</b>	<b>2020</b>	<b>2019</b>
Leverandørgjeld	22 154	20 950
Annen kortsiktig gjeld	26 184	26 182
Lån i konsernbank	587 774	677 157
Balanseført leieforpliktelse til konsern, IFRS 16	19 292	25 776
Sum	<u>655 404</u>	<u>750 065</u>

#### Note 10 - Langsiktig gjeld

	<b>2020</b>	<b>2019</b>
Lån konsernselskap	587 774	677 157
Langsiktig leasingsforpliktelse	13 827	19 742
Sum	<u>601 601</u>	<u>696 899</u>

Selskapet har ingen registrerte pantheftelser, pantsatte eiendeler, restgjeld på pantelån eller garantiansvar.

#### Note 11 - Datterselskap, tilknyttet selskap m v

Selskapets navn	Forretningssted	Eierandel	Bokført verdi	Egenkapital	Resultat
Orkla Care A/S	København	100 %	712 722	604 169	86 922
Orkla Care UAB	Vilnius	100 %	26 917	40 976	447
Orkla Care SIA	Riga	100 %	653	1 209	189
Orkla Care Oy	Helsinki	100 %	287 096	67 475	30 967
Proteinfabrikken AS	Stokke	16,67 %	4 510		
Sum			<u>1 031 898</u>		

Oppgitte tall for egenkapital og årsresultat er pr 31.12.2019

Pierre Robert Oy ble solgt i 2020.



## Orkla Health AS

### Noter til regnskapet for 2020

Beløpet vises i hele tusen

#### Note 12 - Immaterielle eiendeler

	Goodwill	Varemerker	Software	Andre immaterielle eiendel	Sum
Anskaffelseskost pr 01.01.	119 386	217 757	31 067	2 994	371 204
Tilgang kjøpte eiendeler	0	0	3 628	1 359	4 987
Anskaffelseskost pr 31.12.	119 386	217 757	34 695	4 353	376 191
Akk.avskrivninger pr 31.12.	0	-12 611	-6 415	-22	-19 048
Akk.nedskrivninger 31.12.	0	0	0	-2 994	-2 994
Balanseført verdi pr. 31.12.	119 386	205 146	28 280	1 337	354 148
Årets avskrivninger	0	0	3 342	22	3 364

Goodwill er ikke avskrivbart etter IFRS-reglene, men skal i stedet vurderes årlig for eventuell nedskrivning.

Software avskrives lineært over 10 år. Varemerker og deler av andre immaterielle eiendeler er udefinerbar og avskrives ikke. Disse vurderes i stedet årlig for eventuell nedskrivning.

#### Note 13 - Varige driftsmidler

	Maskiner og anlegg	Driftsløsøre, inventar, transportmidler, edb etc	Anlegg under utførelse	Produksjonsbygg og annen fast eiendom	Sum
Anskaffelseskost pr 01.01.	138 643	25 098	13 127	8 875	185 744
Tilgang	8 992	172	8 803	1 473	19 440
Avgang	0	0	-10 210	0	-10 210
Anskaffelseskost pr 31.12.	147 636	25 270	11 720	10 348	194 974
Akk.avskrivning pr 31.12.	-117 608	-21 062	0	-6 409	-145 079
Balanseført pr. 31.12.	30 028	4 208	11 720	3 939	49 895
Årets avskrivninger	5 215	3 417	0	1 155	9 787
Økonomisk levetid	7-15 %	10-33 %			
Avskrivningsplan	Lineær	Lineær			

Selskapet hadde ingen balanseførte leieavtaler ved årets slutt.

#### Note 14 - Salgsinntekter

	2020	2019
<i>Geografisk fordeling</i>		
Norge	500 653	433 758
Norden, utenom Norge	295 273	265 227
Utenfor Norden	210 682	123 590
	<u>1 006 608</u>	<u>822 575</u>

Salget er i all hovedsak vurdert som en enkeltstående leveringsforpliktelse som er oppfylt og inntektsføres ved overføring av varer til motpart. Salgsinntekter er presentert etter fradrag for rabatter, merverdiavgift og andre typer offentlige avgifter. Selskapets salgsinntekt knyttes til leveranse av helse- og kosttilskuddsprodukter, hvor salget hovedsakelig skjer til dagligvarehandelen eller eksporteres.



## Orkla Health AS

---

### Noter til regnskapet for 2020

Beløpet vises i hele tusen

#### Note 15 - Varer

	2020	2019
Lager av råvarer	38 453	25 380
Lager av varer under tilvirkning	106 976	143 078
Lager av ferdigvarer og handelsvarer	94 808	68 071
Sum	<u>240 237</u>	<u>236 529</u>

Varebeholdningen er redusert for påregnelig ukurans med totalt TNOK 9 175.

#### Note 16 - Finansielle instrumenter

Selskapet har følgende finansielle instrumenter pr. 31.12.2020:

	Bokført verdi	Virkelig verdi
<i>Finansielle eiendeler</i>		
Investeringer i datterselskaper	1 027 389	1 027 389
Investeringer i aksjer	4 510	4 510
<i>Utlån og fordringer</i>		
Kundefordringer og andre fordringer	273 960	273 960
Leverandørgjeld og annen kortsiktig gjeld, inkl skyldig off.avgifter	224 458	224 458
<i>Finansiell gjeld målt til amortisert kost</i>		
Langsiktig gjeld	601 601	601 601

#### Fastsettelse av virkelig verdi

Virkelig verdi av finansielle eiendeler klassifisert som "tilgjengelig for salg" og "holdt for handelsformål" er fastsatt med referanse til børskursen på balansedagen. For ikke-noterte finansielle eiendeler har virkelig verdi blitt estimert ved bruk av verdsettelsesteknikker, basert på forutsetninger som ikke er underbygget av observerbare markedspriser.

Virkelig verdi av opsjoner er fastsatt ved bruk av opsjonspringsmodeller. For alle overnevnte derivater er virkelig verdi bekreftet av den finansinstitusjon som selskapet har inngått avtalene med.

Balanseført verdi av kontanter og kontantekvivalenter og kassekreditt er tilnærmet lik virkelig verdi på grunn av at disse instrumentene har kort forfallstid. Tilsvarende er balanseført verdi av kundefordringer og leverandørgjeld tilnærmet lik virkelig verdi da de inngås til "normale" betingelser.

Virkelig verdi på langsiktig gjeld er beregnet ved bruk av noterte markedspriser eller ved bruk av rentebetingelser for gjeld med tilsvarende løpetid og kredittrisiko.

For finansielle eiendeler og gjeld regnskapsført til balanseført verdi, er virkelig verdi beregnet som nåverdi av estimerte kontantstrømmer diskontert med den rente som gjelder for tilsvarende gjeld og eiendeler på balansedagen.

Ovenfor er en sammenligning av balanseførte verdier og virkelig verdi for selskapets finansielle instrumenter.

---



## Orkla Health AS

---

### Noter til regnskapet for 2020

Beløpet vises i hele tusen

Art og omfang av risiko som oppstår av finansielle instrumenter  
Vedrørende finansielle instrumenter har selskapet Orkla ASA som kontraktspart.

Organisering av finansiell risikostyring i Orklakonsernet  
Finansiering, rente- og valutastyring er sentraliserte aktiviteter i Orklakonsernet, og risiko knyttet til disse aktivitetene styres på konsernnivå.

Orkla har en sentralisert finansfunksjon. Selskapet styrer sin finansielle risiko i samarbeid med denne. Retningslinjene for finansfunksjonen er fastlagt i konsernets finanspolicy som gjennomgås av styret årlig. Sentral finansavdeling fungerer som konsernbank og forestår som hovedregel alle eksterne låneopptak og sikringstransaksjoner i renter og valuta.

#### Finansiell risiko

Selskapets produksjon og salg skjer hovedsaklig i selskapets hjemmemarked. En del av innsatsfaktorene, samt enkelte ferdigvarer importeres. De to viktigste kildene til finansiell risiko er prisisiko på innkjøpte råvarer og ferdigvarer. Prisisiko styres gjennom innkjøps- og salgskontrakter.

#### Klasser av finansiell risiko

##### Valutarisiko

Selskapet er eksponert for valutasvingninger knyttet til verdien av norske kroner relativt mot andre valutaer pga salg til og kjøp fra flere forskjellige land med ulike valutaer.

##### Likviditetsrisiko

Selskapets likviditetsrisiko styres etter retningslinjer gitt fra Orkla ASA.  
Kontantstrømmen fra driften i selskapet er i all vesentlighet stabil. Selskapet får sin finansiering gjennom slag av varer, subsidiært gjennom lån eller egenkapital fra Orkla ASA.  
For detaljer knyttet til Orklas likviditetsstyring vises til note i Orklas årsrapport.

##### Kredittrisiko

Styring av kredittrisiko knyttet til kundefordringer og andre operasjonelle fordringer håndteres som en del av forretningsmessig risiko og følges opp kontinuerlig som en del av normal drift. Dagens kredittrisiko vurderes som akseptabel. Det er ikke identifisert betydelig konsentrasjon av kredittrisiko mot enkeltmotparter. Selskapet har kredittrisiko mot morselskapet Orkla ASA på sine finansielle plasseringer.

##### Prisisiko på innsatsfaktorer og solgte produkter

Selskapet har prisisiko på en rekke innsatsfaktorer i produksjonen og på solgte produkter. Selskapet har i regnskapsåret ikke inngått nye sikringskontrakter.

##### Renterisiko

Selskapets langsiktige gjeld er konserngjeld med forfall senere enn 5 år. Renten er i henhold til retningslinjer gitt fra Orkla ASA. Konsernet har som målsetning at rentekostnadene skal følge generell utvikling i pengemarkedet. For detaljer knyttet til Orklas renterisiko vises til note i Orklas årsrapport.

### Note 17 - Leiekostnader

Selskapet har i 2020 kostnadsført leieavtaler ikke relatert til IFRS 16 med TNOK 5.065



## Orkla Health AS

### Noter til regnskapet for 2020

Beløpet vises i hele tusen

#### Note 18 - Balansførte leieavtaler

Orkla Health AS har pr. 31. desember 2020 balansførte leieavtaler knyttet til forretnings- og produksjonslokaler, samt biler. Dette er fremtidige forpliktelser for selskapet. I henhold til ny IFRS 16 som ble implementert 1. januar 2019 skal alle ikke uvesentlige leieforpliktelser balansføres som rentebærende gjeld. Motsvarende vil rett-til-bruk eiendelene som leies balansføres sammen med varige driftsmidler og avskrives. Kortsiktige leieavtaler og leieavtaler med lav verdi vil kostnadsføres som annen driftskostnad.

Diskonteringsrente: Når den implisitte renten i leieavtalen ikke er tilgjengelig, legges leietakers marginale lånerente til grunn. For selskapet vil dette være den interne lånerenten i Orkla ASA. Orklas interne lånerente fastsettes til flytende markedsrente med risikopåslag (selskaps- og landrisiko). Den vektede diskonteringsrenten for selskapets leieforpliktelser utgjør 2%.

	Leasede produksjonslokaler	Leaset inventar, transportmidler, kontormaskiner	Sum leasede eiendeler
<b>Balansført verdi 1. januar 2020</b>	25 548	427	25 975
Tilgang av balansførte leieavtaler	0	809	809
Avskrivninger	-6 257	-394	-6 651
<b>Balansført verdi 31. desember 2020</b>	<b>19 291</b>	<b>842</b>	<b>20 133</b>

	Leasede produksjonslokaler	Leaset inventar, transportmidler, kontormaskiner	Sum leasede eiendeler
<b>Anskaffelseskost 01.01.2020</b>	31 805	2 510	34 315
Akkumulerte av-og nedskrivninger 1. januar 2020	-6 257	-2 083	-8 340
<b>Balansført verdi 1. januar 2020</b>	<b>25 548</b>	<b>427</b>	<b>25 975</b>

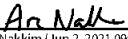
<b>Anskaffelseskost 31.12.2020</b>	31 805	3 319	35 124
Akkumulerte av-og nedskrivninger 31. desember 2020	-12 514	-2 477	-14 991
<b>Balansført verdi 31. desember 2020</b>	<b>19 291</b>	<b>842</b>	<b>20 133</b>

Oversikt over resterende estimerte leiebetalinger for balansførte leieavtaler og nåverdi:

	2020	2019
Innen 1 år	6 961	6 891
1 til 5 år	14 093	20 308
Etter 5 år	-	-
<b>Resterende estimerte leiebetalinger</b>	<b>21 054</b>	<b>27 199</b>
<b>Balansført leieforpliktelse</b>	<b>20 483</b>	-
Hvorav:		
- kortsiktig gjeld	6 656	-
- langsiktig gjeld	13 827	-



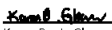
**Signature:**   
Atle Vidar Nagel-Johansen (May 31, 2021 16:09 GMT+2)  
**Email:** atle.vidar.nagel-johansen@orkla.no

**Signature:**   
Are Nakkim (Jun 2, 2021 09:42 GMT+2)  
**Email:** are.nakkim@orkla.no

**Signature:**   
Johanna Sunden (May 31, 2021 15:39 GMT+2)  
**Email:** johanna.sunden@orkla.no

**Signature:**   
Hege Holter Brekke (May 31, 2021 14:21 GMT+2)  
**Email:** hege.holter.brekke@orkla.no

**Signature:**   
Stine Rekdal (May 31, 2021 21:54 GMT+2)  
**Email:** stine.rekdal@orkla.no

**Signature:**   
Karen Beate Glærum (Jun 2, 2021 00:27 GMT+2)  
**Email:** karen.beate.glaerum@orkla.no














# Orkla Health Årsregnskap Årsberetning 2020

Final Audit Report

2021-06-02










Created:	2021-05-31
By:	Tone Søråas (tone.soraas@orkla.no)
Status:	Signed
Transaction ID:	CBJCHBCAABAAEv0wx-_Kmrptb8leM8yRQtvUbvGVXGTZ

## "Orkla Health Årsregnskap Årsberetning 2020" History

-  Document created by Tone Søråas (tone.soraas@orkla.no)  
2021-05-31 - 9:58:54 AM GMT- IP address: 84.202.111.89
-  Document emailed to Atle Vidar Nagel-Johansen (atle.vidar.nagel-johansen@orkla.no) for signature  
2021-05-31 - 10:19:06 AM GMT
-  Document emailed to Are Nakkim (are.nakkim@orkla.no) for signature  
2021-05-31 - 10:19:06 AM GMT
-  Document emailed to Johanna Sunden (johanna.sunden@orkla.no) for signature  
2021-05-31 - 10:19:06 AM GMT
-  Document emailed to Hege Holter Brekke (hege.holter.brekke@orkla.no) for signature  
2021-05-31 - 10:19:06 AM GMT
-  Document emailed to Stine Rekdal (stine.rekdal@orkla.no) for signature  
2021-05-31 - 10:19:07 AM GMT
-  Document emailed to Karen Beate Glærum (karen.beate.glaerum@orkla.no) for signature  
2021-05-31 - 10:19:07 AM GMT
-  Email viewed by Are Nakkim (are.nakkim@orkla.no)  
2021-05-31 - 10:19:34 AM GMT- IP address: 89.8.136.174
-  Email viewed by Stine Rekdal (stine.rekdal@orkla.no)  
2021-05-31 - 11:30:37 AM GMT- IP address: 89.8.135.209
-  Email viewed by Hege Holter Brekke (hege.holter.brekke@orkla.no)  
2021-05-31 - 12:16:42 PM GMT- IP address: 52.51.33.205
-  Document e-signed by Hege Holter Brekke (hege.holter.brekke@orkla.no)  
Signature Date: 2021-05-31 - 12:21:49 PM GMT - Time Source: server- IP address: 212.251.204.86





-  Email viewed by Johanna Sunden (johanna.sunden@orkla.no)  
2021-05-31 - 1:37:55 PM GMT- IP address: 52.31.82.3
  
-  Document e-signed by Johanna Sunden (johanna.sunden@orkla.no)  
Signature Date: 2021-05-31 - 1:39:24 PM GMT - Time Source: server- IP address: 81.166.21.36
  
-  Email viewed by Atle Vidar Nagel-Johansen (atle.vidar.nagel-johansen@orkla.no)  
2021-05-31 - 1:59:30 PM GMT- IP address: 52.51.33.205
  
-  Document e-signed by Atle Vidar Nagel-Johansen (atle.vidar.nagel-johansen@orkla.no)  
Signature Date: 2021-05-31 - 2:09:28 PM GMT - Time Source: server- IP address: 51.174.159.186
  
-  Document e-signed by Stine Rekdal (stine.rekdal@orkla.no)  
Signature Date: 2021-05-31 - 7:54:33 PM GMT - Time Source: server- IP address: 84.210.195.203
  
-  Email viewed by Karen Beate Glærum (karen.beate.glaerum@orkla.no)  
2021-06-01 - 10:24:26 PM GMT- IP address: 185.138.33.101
  
-  Document e-signed by Karen Beate Glærum (karen.beate.glaerum@orkla.no)  
Signature Date: 2021-06-01 - 10:27:11 PM GMT - Time Source: server- IP address: 185.138.33.101
  
-  Document e-signed by Are Nakkim (are.nakkim@orkla.no)  
Signature Date: 2021-06-02 - 7:42:06 AM GMT - Time Source: server- IP address: 195.18.191.34
  
-  Agreement completed.  
2021-06-02 - 7:42:06 AM GMT





Building a better  
working world

Statsautoriserte revisorer  
Ernst & Young AS

Dronning Eufemias gate 6A, NO-0191 Oslo  
Postboks 1156 Sentrum, NO-0107 Oslo

Foretaksregisteret: NO 976 389 387 MVA  
Tlf: +47 24 00 24 00

www.ey.no  
Medlemmer av Den norske revisorforening

## UAVHENGIG REVISORS BERETNING

Til generalforsamlingen i Orkla Health AS

### Uttalelse om revisjonen av årsregnskapet

#### Konklusjon

Vi har revidert årsregnskapet for Orkla Health AS som består av balanse per 31. desember 2020, resultatregnskap, oppstilling over totalresultat, og kontantstrømpoppstilling for regnskapsåret avsluttet per denne datoen, og en beskrivelse av vesentlige anvendte regnskapsprinsipper og andre noteopplysninger.

Etter vår mening er årsregnskapet avgitt i samsvar med lov og forskrifter og gir et rettviseende bilde av selskapets finansielle stilling per 31. desember 2020, og av dets resultater og kontantstrømmer for regnskapsåret avsluttet per denne datoen i samsvar med regnskapslovens regler og god regnskapsskikk i Norge.

#### Grunnlag for konklusjonen

Vi har gjennomført revisjonen i samsvar med lov, forskrift og god revisjonsskikk i Norge, herunder de internasjonale revisjonsstandardene (ISA-ene). Våre oppgaver og plikter i henhold til disse standardene er beskrevet i avsnittet *Revisors oppgaver og plikter ved revisjonen av årsregnskapet*. Vi er uavhengige av selskapet i samsvar med de relevante etiske kravene i Norge knyttet til revisjon slik det kreves i lov og forskrift. Vi har også overholdt våre øvrige etiske forpliktelser i samsvar med disse kravene. Etter vår oppfatning er innhentet revisjonsbevis tilstrekkelig og hensiktsmessig som grunnlag for vår konklusjon.

#### Øvrig informasjon

Øvrig informasjon omfatter informasjon i selskapets årsrapport bortsett fra årsregnskapet og den tilhørende revisjonsberetningen. Styret og daglig leder (ledelsen) er ansvarlig for den øvrige informasjonen. Vår uttalelse om revisjonen av årsregnskapet dekker ikke den øvrige informasjonen, og vi attesterer ikke den øvrige informasjonen.

I forbindelse med revisjonen av årsregnskapet er det vår oppgave å lese den øvrige informasjonen med det formål å vurdere hvorvidt det foreligger vesentlig inkonsistens mellom den øvrige informasjonen og årsregnskapet eller kunnskap vi har opparbeidet oss under revisjonen, eller hvorvidt den tilsynelatende inneholder vesentlig feilinformasjon. Dersom vi konkluderer med at den øvrige informasjonen inneholder vesentlig feilinformasjon, er vi pålagt å rapportere det. Vi har ingenting å rapportere i så henseende.

#### Ledelsens ansvar for årsregnskapet

Ledelsen er ansvarlig for å utarbeide årsregnskapet i samsvar med lov og forskrifter, herunder for at det gir et rettviseende bilde i samsvar med regnskapslovens regler og god regnskapsskikk i Norge. Ledelsen er også ansvarlig for slik intern kontroll som den finner nødvendig for å kunne utarbeide et årsregnskap som ikke inneholder vesentlig feilinformasjon, verken som følge av misligheter eller feil.

Ved utarbeidelsen av årsregnskapet må ledelsen ta standpunkt til selskapets evne til fortsatt drift og opplyse om forhold av betydning for fortsatt drift. Forutsetningen om fortsatt drift skal legges til grunn for årsregnskapet med mindre ledelsen enten har til hensikt å avvikle selskapet eller legge ned virksomheten, eller ikke har noe annet realistisk alternativ.

#### Revisors oppgaver og plikter ved revisjonen av årsregnskapet

Vårt mål er å oppnå betryggende sikkerhet for at årsregnskapet som helhet ikke inneholder vesentlig feilinformasjon, verken som følge av misligheter eller feil, og å avgi en revisjonsberetning som inneholder vår konklusjon. Betryggende sikkerhet er en høy grad av sikkerhet, men ingen garanti for at en revisjon utført i samsvar med lov, forskrift og god revisjonsskikk i Norge, herunder ISA-ene, alltid vil avdekke vesentlig feilinformasjon. Feilinformasjon kan skyldes misligheter eller feil og er å anse som vesentlig



Building a better  
working world

dersom den enkeltvis eller samlet med rimelighet kan forventes å påvirke de økonomiske beslutningene som brukerne foretar på grunnlag av årsregnskapet.

Som del av en revisjon i samsvar med lov, forskrift og god revisjonsskikk i Norge, herunder ISA-ene, utøver vi profesjonelt skjønn og utviser profesjonell skepsis gjennom hele revisjonen. I tillegg

- ▶ identifiserer og anslår vi risikoen for vesentlig feilinformasjon i årsregnskapet, enten det skyldes misligheter eller feil. Vi utformer og gjennomfører revisjonshandlinger for å håndtere slike risikoer, og innhenter revisjonsbevis som er tilstrekkelig og hensiktsmessig som grunnlag for vår konklusjon. Risikoen for at vesentlig feilinformasjon som følge av misligheter ikke blir avdekket, er høyere enn for feilinformasjon som skyldes feil, siden misligheter kan innebære samarbeid, forfalskning, bevisste utelatelser, uriktige fremstillinger eller overstyring av intern kontroll;
- ▶ opparbeider vi oss en forståelse av den interne kontrollen som er relevant for revisjonen, for å utforme revisjonshandlinger som er hensiktsmessige etter omstendighetene, men ikke for å gi uttrykk for en mening om effektiviteten av selskapets interne kontroll;
- ▶ vurderer vi om de anvendte regnskapsprinsippene er hensiktsmessige og om regnskapsestimaterne og tilhørende noteopplysninger utarbeidet av ledelsen er rimelige;
- ▶ konkluderer vi på om ledelsens bruk av fortsatt drift-forutsetningen er hensiktsmessig, og, basert på innhentede revisjonsbevis, hvorvidt det foreligger vesentlig usikkerhet knyttet til hendelser eller forhold som kan skape betydelig tvil om selskapets evne til fortsatt drift. Dersom vi konkluderer med at det foreligger vesentlig usikkerhet, kreves det at vi i revisjonsberetningen henleder oppmerksomheten på tilleggsopplysningene i årsregnskapet. Hvis slike tilleggsopplysninger ikke er tilstrekkelige, må vi modifisere vår konklusjon. Våre konklusjoner er basert på revisjonsbevis innhentet frem til datoen for revisjonsberetningen. Etterfølgende hendelser eller forhold kan imidlertid medføre at selskapets evne til fortsatt drift ikke lenger er til stede;
- ▶ vurderer vi den samlede presentasjonen, strukturen og innholdet i årsregnskapet, inkludert tilleggsopplysningene, og hvorvidt årsregnskapet gir uttrykk for de underliggende transaksjonene og hendelsene på en måte som gir et rettviseende bilde.

Vi kommuniserer med styret blant annet om det planlagte omfanget av revisjonen, tidspunktet for vårt revisjonsarbeid og eventuelle vesentlige funn i vår revisjon, herunder vesentlige svakheter i den interne kontrollen som vi avdekker gjennom vårt arbeid.

## Uttalelse om øvrige lovmessige krav

### Konklusjon om årsberetningen

Basert på vår revisjon av årsregnskapet som beskrevet ovenfor, mener vi at opplysningene i årsberetningen om årsregnskapet, forutsetningen om fortsatt drift og forslaget til disponering av resultatet er konsistente med årsregnskapet og i samsvar med lov og forskrifter.

### Konklusjon om registrering og dokumentasjon

Basert på vår revisjon av årsregnskapet som beskrevet ovenfor, og kontrollhandlinger vi har funnet nødvendige i henhold til internasjonal standard for attestasjonsoppdrag (ISAE) 3000 «Attestasjonsoppdrag som ikke er revisjon eller forenklet revisorkontroll av historisk finansiell informasjon», mener vi at ledelsen har oppfylt sin plikt til å sørge for ordentlig og oversiktlig registrering og dokumentasjon av selskapets regnskapsopplysninger i samsvar med lov og god bokføringsskikk i Norge.

Oslo, 02. juni 2021  
ERNST & YOUNG AS

*Revisjonsberetningen er signert elektronisk*

Petter Helseth  
statsautorisert revisor

Uavhengig revisors beretning - Orkla Health AS

A member firm of Ernst & Young Global Limited

Penneo Dokumentnøkkel: 7NWX5-EW5GE-0G2GV-0UPSS-6E3EQ-43Q7V



# PENNEO

Signaturene i dette dokumentet er juridisk bindende. Dokument signert med "Penneo"™ - sikker digital signatur.  
De signerende parter sin identitet er registrert, og er listet nedenfor.

"Med min signatur bekrefter jeg alle datoer og innholdet i dette dokument."

## Petter Helseth

Oppdragsansvarlig partner

På vegne av: Ernst & Young AS

Serienummer: 9578-5999-4-1454453

IP: 109.189.xxx.xxx

2021-06-02 14:08:54Z



## Petter Helseth

Statsautorisert revisor

På vegne av: Ernst & Young AS

Serienummer: 9578-5999-4-1454453

IP: 109.189.xxx.xxx

2021-06-02 14:08:54Z



Penneo Dokumentnøkkel: 7NWX5-EW5GE-0G2GV-0UPSS-6E3EQ-43Q7V

Dokumentet er signert digitalt, med **Penneo.com**. Alle digitale signatur-data i dokumentet er sikret og validert av den datamaskin-utregnede hash-verdien av det opprinnelige dokument. Dokumentet er låst og tids-stemplet med et sertifikat fra en betrodd tredjepart. All kryptografisk bevis er integrert i denne PDF, for fremtidig validering (hvis nødvendig).

### Hvordan bekrefter at dette dokumentet er originalen?

Dokumentet er beskyttet av ett Adobe CDS sertifikat. Når du åpner dokumentet i

Adobe Reader, skal du kunne se at dokumentet er sertifisert av **Penneo e-signature service <penneo@penneo.com>**. Dette garanterer at innholdet i dokumentet ikke har blitt endret.

Det er lett å kontrollere de kryptografiske beviser som er lokalisert inne i dokumentet, med Penneo validator - <https://penneo.com/validate>