



## ÅRSREGNSKAPET FOR REGNSKAPSÅRET 2021 - GENERELL INFORMASJON

### Enheten

Organisasjonsnummer: 914 949 564  
Organisasjonsform: Aksjeselskap  
Foretaksnavn: HØYER OSLO AS  
Forretningsadresse: Nydalsveien 15  
0484 OSLO

### Regnskapsår

Årsregnskapets periode: 01.01.2021 - 31.12.2021

### Konsern

Morselskap i konsern: Nei

### Regnskapsregler

Regler for små foretak benyttet: Ja  
Benyttet ved utarbeidelsen av årsregnskapet til selskapet: Regnskapslovens alminnelige regler

### Årsregnskapet fastsatt av kompetent organ

Bekreftet av representant for selskapet: Ørnulf Høyér  
Dato for fastsettelse av årsregnskapet: 30.06.2022

### Grunnlag for avgivelse

År 2021: Årsregnskapet er elektronisk innlevert  
År 2020: Tall er hentet fra elektronisk innlevert årsregnskap fra 2021

*Det er ikke krav til at årsregnskapet m.v. som sendes til Regnskapsregisteret er undertegnet. Kontrollen på at dette er utført ligger hos revisor/enhetens øverste organ. Sikkerheten ivaretas ved at innsender har rolle/rettighet for innsending av årsregnskapet via Altinn, og ved at det bekreftes at årsregnskapet er fastsatt av kompetent organ.*

Brønnøysundregistrene, 09.08.2023



## Resultatregnskap

Beløp i: NOK	Note	2021	2020
<b>RESULTATREGNSKAP</b>			
<b>Inntekter</b>			
Salgsinntekt	1	5 171 432	18 224 539
Annen driftsinntekt		120 502	38 411
<b>Sum inntekter</b>		<b>5 291 934</b>	<b>18 262 950</b>
<b>Kostnader</b>			
Varekostnad	1	6 058 125	13 611 515
Lønnskostnad	2	185 565	1 527 147
Avskrivning av driftsmidler og immaterielle eiendeler			331 515
Annen driftskostnad	1	329 132	3 285 240
<b>Sum kostnader</b>		<b>6 572 822</b>	<b>18 755 417</b>
<b>Driftsresultat</b>		<b>-1 280 888</b>	<b>-492 467</b>
<b>Finansinntekter og finanskostnader</b>			
Annen renteinntekt	1		12
Annen finansinntekt		7 686	27 414
<b>Sum finansinntekter</b>		<b>7 686</b>	<b>27 426</b>
Annen rentekostnad	1	391 360	587 711
Annen finanskostnad		12 935	62 765
<b>Sum finanskostnader</b>		<b>404 295</b>	<b>650 475</b>
<b>Netto finans</b>		<b>-396 610</b>	<b>-623 050</b>
<b>Ordinært resultat før skattekostnad</b>		<b>-1 677 498</b>	<b>-1 115 517</b>
Skattekostnad på ordinært resultat	3	-369 049	-245 414
<b>Ordinært resultat etter skattekostnad</b>		<b>-1 308 449</b>	<b>-870 103</b>
<b>Årsresultat</b>		<b>-1 308 449</b>	<b>-870 103</b>
<b>Årsresultat etter minoritetsinteresser</b>		<b>-1 308 449</b>	<b>-870 103</b>
<b>Totalresultat</b>		<b>-1 308 449</b>	<b>-870 103</b>



## Resultatregnskap

<b>Beløp i: NOK</b>	<b>Note</b>	<b>2021</b>	<b>2020</b>
<b>Overføringer og disponeringer</b>			
Udekket tap		-1 308 449	-870 103
<b>Sum overføringer og disponeringer</b>		<b>-1 308 449</b>	<b>-870 103</b>



## Balanse

Beløp i: NOK	Note	2021	2020
<b>BALANSE - EIENDELER</b>			
<b>Anleggsmidler</b>			
<b>Immaterielle eiendeler</b>			
Utsatt skattefordel	3	37 360	55 743
<b>Sum immaterielle eiendeler</b>		<b>37 360</b>	<b>55 743</b>
<b>Sum anleggsmidler</b>		<b>37 360</b>	<b>55 743</b>
<b>Omløpsmidler</b>			
<b>Varer</b>			
<b>Sum varer</b>	4		<b>3 256 173</b>
<b>Fordringer</b>			
Kundefordringer	1, 4	146 633	4 547 935
Andre kortsiktige fordringer	1	1 843 772	2 393 219
<b>Sum fordringer</b>		<b>1 990 405</b>	<b>6 941 155</b>
<b>Bankinnskudd, kontanter og lignende</b>			
Bankinnskudd, kontanter o.l.	5	1 434 637	186 909
<b>Sum bankinnskudd, kontanter og lignende</b>		<b>1 434 637</b>	<b>186 909</b>
<b>Sum omløpsmidler</b>		<b>3 425 042</b>	<b>10 384 236</b>
<b>SUM EIENDELER</b>		<b>3 462 402</b>	<b>10 439 979</b>
<b>BALANSE - EGENKAPITAL OG GJELD</b>			
<b>Egenkapital</b>			
<b>Innskutt egenkapital</b>			
Aksjekapital	6	100 000	100 000
<b>Sum innskutt egenkapital</b>		<b>100 000</b>	<b>100 000</b>
<b>Opptjent egenkapital</b>			
Udekket tap		125 663	190 838
<b>Sum opptjent egenkapital</b>		<b>-125 663</b>	<b>-190 838</b>



## Balanse

Beløp i: NOK	Note	2021	2020
<b>Sum egenkapital</b>	7	-25 663	-90 838
<b>Gjeld</b>			
<b>Langsiktig gjeld</b>			
Utsatt skatt	3		
<b>Annen langsiktig gjeld</b>			
Øvrig langsiktig gjeld	1		1 000 000
<b>Sum annen langsiktig gjeld</b>			<b>1 000 000</b>
<b>Sum langsiktig gjeld</b>		<b>0</b>	<b>1 000 000</b>
<b>Kortsiktig gjeld</b>			
Leverandørgjeld	1	420 533	1 908 268
Betalbar skatt	3		
Skyldig offentlige avgifter		58 730	422 797
Annen kortsiktig gjeld	1	3 008 802	7 199 753
<b>Sum kortsiktig gjeld</b>		<b>3 488 065</b>	<b>9 530 818</b>
<b>Sum gjeld</b>		<b>3 488 065</b>	<b>10 530 818</b>
<b>SUM EGENKAPITAL OG GJELD</b>		<b>3 462 402</b>	<b>10 439 979</b>



## Brønnøysundregistrene

### ÅRSREGNSKAP FOR REGNSKAPSÅRET 2021 - GENERELL INFORMASJON

Journalnummer: 2022 840163

#### Enheten

Organisasjonsnummer: 914 949 564  
Organisasjonsform: Aksjeselskap  
Foretaksnavn: HØYER OSLO AS  
Forretningsadresse: Nydalsveien 15  
0484 OSLO

#### Regnskapsår

Årsregnskapets periode: 01.01.2021 - 31.12.2021

#### Konsern

Morselskap i konsern: Nei

#### Regnskapsregler

Regler for små foretak benyttet: Ja  
Benyttet ved utarbeidelsen av  
årsregnskapet til selskapet: Regnskapslovens alminnelige regler

#### Årsregnskapet fastsatt av kompetent organ

Bekreftet av representant for selskapet: Ørnulf Høyer  
Dato for fastsettelse av årsregnskapet: 30.06.2022

#### Grunnlag for avgivelse

År 2021: Årsregnskap er elektronisk innlevert.  
År 2020: Tall er hentet fra elektronisk innlevert årsregnskap fra 2021.

*Det er ikke krav til at årsregnskapet m.v. som sendes til Regnskapsregisteret er undertegnet. Kontrollen på at dette er utført ligger hos revisor/enhetens øverste organ. Sikkerheten ivaretas ved at innsender har rolle/rettighet for innsending av årsregnskapet via Altinn, og ved at det bekreftes at årsregnskapet er fastsatt av kompetent organ.*

Brønnøysundregistrene, 11.08.2022



Organisasjonsnr: 914 949 564  
HØYER OSLO AS

## RESULTATREGNSKAP

<b>Beløp i: NOK</b>	<b>Note</b>	<b>2021</b>	<b>2020</b>
<b>RESULTATREGNSKAP</b>			
<b>Inntekter</b>			
Salgsinntekt	1	5 171 432	18 224 539
Annen driftsinntekt		120 502	38 411
<b>Sum inntekter</b>		<b>5 291 934</b>	<b>18 262 950</b>
<b>Kostnader</b>			
Varekostnad	1	6 058 125	13 611 515
Lønnskostnad	2	185 565	1 527 147
Avskrivning av driftsmidler og immaterielle eiendeler			331 515
Annen driftskostnad	1	329 132	3 285 240
<b>Sum kostnader</b>		<b>6 572 822</b>	<b>18 755 417</b>
<b>Driftsresultat</b>		<b>-1 280 888</b>	<b>-492 467</b>
<b>Finansinntekter og finanskostnader</b>			
Annen renteinntekt	1		12
Annen finansinntekt		7 686	27 414
<b>Sum finansinntekter</b>		<b>7 686</b>	<b>27 426</b>
Annen rentekostnad	1	391 360	587 711
Annen finanskostnad		12 935	62 765
<b>Sum finanskostnader</b>		<b>404 295</b>	<b>650 475</b>
<b>Netto finans</b>		<b>-396 610</b>	<b>-623 050</b>
<b>Ordinært resultat før skattekostnad</b>			
<b>Skattekostnad på ordinært resultat</b>	3	<b>-369 049</b>	<b>-245 414</b>
<b>Ordinært resultat etter skattekostnad</b>		<b>-1 308 449</b>	<b>-870 103</b>
<b>Årsresultat</b>		<b>-1 308 449</b>	<b>-870 103</b>
<b>Årsresultat etter minoritetsinteresser</b>		<b>-1 308 449</b>	<b>-870 103</b>
<b>Totalresultat</b>		<b>-1 308 449</b>	<b>-870 103</b>
<b>Overføringer og disponeringer</b>			
Udekket tap		-1 308 449	-870 103
<b>Sum overføringer og disponeringer</b>		<b>-1 308 449</b>	<b>-870 103</b>



Organisasjonsnr: 914 949 564  
HØYER OSLO AS

## BALANSE

Beløp i: NOK

	Note	2021	2020
--	------	------	------

### BALANSE - EIENDELER

#### Anleggsmidler

##### Immaterielle eiendeler

Utsatt skattefordel	3	37 360	55 743
---------------------	---	--------	--------

<b>Sum immaterielle eiendeler</b>		<b>37 360</b>	<b>55 743</b>
-----------------------------------	--	---------------	---------------

<b>Sum anleggsmidler</b>		<b>37 360</b>	<b>55 743</b>
--------------------------	--	---------------	---------------

#### Omløpsmidler

##### Varer

Sum varer	4		3 256 173
-----------	---	--	-----------

##### Fordringer

Kundefordringer	1, 4	146 633	4 547 935
-----------------	------	---------	-----------

Andre kortsiktige fordringer	1	1 843 772	2 393 219
------------------------------	---	-----------	-----------

<b>Sum fordringer</b>		<b>1 990 405</b>	<b>6 941 155</b>
-----------------------	--	------------------	------------------

##### Bankinnskudd, kontanter og lignende

Bankinnskudd, kontanter o. l.	5	1 434 637	186 909
-------------------------------	---	-----------	---------

<b>Sum bankinnskudd, kontanter og lignende</b>		<b>1 434 637</b>	<b>186 909</b>
------------------------------------------------	--	------------------	----------------

<b>Sum omløpsmidler</b>		<b>3 425 042</b>	<b>10 384 236</b>
-------------------------	--	------------------	-------------------

<b>SUM EIENDELER</b>		<b>3 462 402</b>	<b>10 439 979</b>
----------------------	--	------------------	-------------------

### BALANSE - EGENKAPITAL OG GJELD

#### Egenkapital

##### Innskutt egenkapital

Aksjekapital	6	100 000	100 000
--------------	---	---------	---------

<b>Sum innskutt egenkapital</b>		<b>100 000</b>	<b>100 000</b>
---------------------------------	--	----------------	----------------

##### Opptjent egenkapital

Udekket tap		125 663	190 838
-------------	--	---------	---------

<b>Sum opptjent egenkapital</b>		<b>-125 663</b>	<b>-190 838</b>
---------------------------------	--	-----------------	-----------------

<b>Sum egenkapital</b>	<b>7</b>	<b>-25 663</b>	<b>-90 838</b>
------------------------	----------	----------------	----------------

#### Gjeld

##### Langsiktig gjeld

Utsatt skatt	3		
--------------	---	--	--

<b>Annen langsiktig gjeld</b>			
-------------------------------	--	--	--

Øvrig langsiktig gjeld	1		1 000 000
------------------------	---	--	-----------



Sum annen langsiktig gjeld		1 000 000
Sum langsiktig gjeld	0	1 000 000
<b>Kortsiktig gjeld</b>		
Leverandørgjeld	1	420 533
Betalbar skatt	3	
Skyldig offentlige avgifter		58 730
Annen kortsiktig gjeld	1	3 008 802
<b>Sum kortsiktig gjeld</b>		<b>3 488 065</b>
<b>Sum gjeld</b>		<b>3 488 065</b>
<b>SUM EGENKAPITAL OG GJELD</b>		<b>10 439 979</b>



Organisasjonsnr: 914 949 564  
HØYER OSLO AS

NOTEOPPLYSNINGER - SELSKAP - alle poster oppgitt i hele tall

Note

Antall aksjer og aksjeeiere

Note

Antall årsverk i regnskapsåret

Virksomheten har hatt følgende antall årsverk:  
4.00

Omløpsmidler                      Startdato      Sluttdato      Endring

Skattemessig fremf.undersk. Startdato      Sluttdato      Endring

Kortsiktig gjeld                      Startdato      Sluttdato      Endring



**ÅRSREGNSKAP**

**2021**

**Høyer Oslo AS**

Organisasjonsnummer: 914949564



<b>Høyer Oslo AS</b>			
Resultatregnskap			
<b>Driftsinntekter og driftskostnader</b>	<b>Note</b>	<b>2021</b>	<b>2020</b>
Salgsinntekt	1	5 171 432	18 224 539
Annen driftsinntekt		120 502	38 411
<b>Sum driftsinntekter</b>		<b>5 291 934</b>	<b>18 262 950</b>
Varekostnad	1	6 058 125	13 611 515
Lønnskostnad	2	185 565	1 527 147
Avskrivning av driftsmidler og immaterielle eiendeler		0	331 515
Annen driftskostnad	1	329 132	3 285 240
<b>Sum driftskostnader</b>		<b>6 572 822</b>	<b>18 755 417</b>
<b>Driftsresultat</b>		<b>-1 280 888</b>	<b>-492 467</b>
<b>Finansinntekter og finanskostnader</b>			
Annen renteinntekt	1	0	12
Annen finansinntekt		7 686	27 414
Annen rentekostnad	1	391 360	587 711
Annen finanskostnad		12 935	62 765
<b>Resultat av finansposter</b>		<b>-396 610</b>	<b>-623 050</b>
Ordinært resultat før skattekostnad		-1 677 498	-1 115 517
Skattekostnad på ordinært resultat	3	-369 049	-245 414
<b>Ordinært resultat</b>		<b>-1 308 449</b>	<b>-870 103</b>
<b>Årsresultat</b>		<b>-1 308 449</b>	<b>-870 103</b>
<b>Overføringer</b>			
Overført til udekket tap		1 308 449	870 103
<b>Sum overføringer</b>		<b>-1 308 449</b>	<b>-870 103</b>






<b>Høyer Oslo AS</b>			
Balanse			
<b>Eiendeler</b>	<b>Note</b>	<b>2021</b>	<b>2020</b>
<b>Anleggsmidler</b>			
<b>Immaterielle eiendeler</b>			
Utsatt skattefordel	3	37 360	55 743
<b>Sum immaterielle eiendeler</b>		<b>37 360</b>	<b>55 743</b>
<b>Varige driftsmidler</b>			
<b>Sum anleggsmidler</b>		<b>37 360</b>	<b>55 743</b>
<b>Omløpsmidler</b>			
Lager av varer og annen beholdning	4	0	3 256 173
<b>Fordringer</b>			
Kundefordringer	1, 4	146 633	4 547 935
Andre kortsiktige fordringer	1	1 843 772	2 393 219
<b>Sum fordringer</b>		<b>1 990 405</b>	<b>6 941 155</b>
Bankinnskudd, kontanter o.l.	5	1 434 637	186 909
<b>Sum omløpsmidler</b>		<b>3 425 042</b>	<b>10 384 236</b>
<b>Sum eiendeler</b>		<b>3 462 402</b>	<b>10 439 979</b>



<b>Høyer Oslo AS</b>			
Balanse			
<b>Egenkapital og gjeld</b>	Note	2021	2020
<b>Innskutt egenkapital</b>			
Aksjekapital	6	100 000	100 000
<b>Sum innskutt egenkapital</b>		<b>100 000</b>	<b>100 000</b>
<b>Opptjent egenkapital</b>			
Udekket tap		-125 663	-190 838
<b>Sum opptjent egenkapital</b>		<b>-125 663</b>	<b>-190 838</b>
<b>Sum egenkapital</b>	7	<b>-25 663</b>	<b>-90 838</b>
<b>Gjeld</b>			
<b>Annen langsiktig gjeld</b>			
Øvrig langsiktig gjeld	1	0	1 000 000
<b>Sum annen langsiktig gjeld</b>		<b>0</b>	<b>1 000 000</b>
<b>Kortsiktig gjeld</b>			
Leverandørgjeld	1	420 533	1 908 268
Skyldig offentlige avgifter		58 730	422 797
Annen kortsiktig gjeld	1	3 008 802	7 199 753
<b>Sum kortsiktig gjeld</b>		<b>3 488 065</b>	<b>9 530 818</b>
<b>Sum gjeld</b>		<b>3 488 065</b>	<b>10 530 818</b>
<b>Sum egenkapital og gjeld</b>		<b>3 462 402</b>	<b>10 439 979</b>

Oslo, 30.06.2022  
Styret i Høyer Oslo AS

 Ørnulf Høyer styreleder	 Thea Cecilia Høyer styremedlem	 Liv Mathilde Høyer styremedlem
 Charlotte Magnussen-Sørli styremedlem		 Pål Henrik Kristiansen styremedlem

Høyer Oslo AS Side 3



## Høyer Oslo AS

### Noter til regnskapet for 2021

#### Regnskapsprinsipper

Årsregnskapet er satt opp i samsvar med regnskapsloven og god regnskapsskikk.

#### Driftsinntekter

Inntektsføring ved salg av varer skjer på leveringstidspunktet. Tjenester inntektsføres etterhvert som de leveres.

#### Omløpsmidler/kortsiktig gjeld

Omløpsmidler og kortsiktig gjeld omfatter normalt poster som forfaller til betaling innen ett år etter balansedagen, samt poster som knytter seg til varekretsløpet. Omløpsmidler vurderes til laveste verdi av anskaffelseskost og antatt virkelig verdi.

#### Varer

Varene er vurdert til det laveste av gjennomsnittlig anskaffelseskost og netto salgsverdi.

#### Fordringer

Kundefordringer og andre fordringer oppføres til pålydende.

#### Skatt

Skattekostnaden i regnskapet omfatter periodens betalbare skatt og endring i utsatt skattefordel. Utsatt skattefordel er beregnet med 22 % på grunnlag av de skattemessige forskjeller som eksisterer mellom regnskapsmessige og skattemessige verdier. Se note 3.

#### Leasing

For operasjonelle leieavtaler som ikke balanseføres bokføres periodens leiebetalinger under driftskostnader. Finansielle leieavtaler balanseføres til verdien av vederlaget i leieavtalen og avskrives over forventet økonomisk levetid.

#### Note 1 Fordringer og gjeld

Konsernmellomværender er som følger:	2021	2020
Kundefordringer	129 232	8 123
Andre fordringer, konsernbidrag	1 761 056	0
Leverandørgjeld	0	375 933
Annen kortsiktig gjeld	2 948 137	5 880 193

#### Resultatposter

Inntekter	811 097	365 989
Varekost	571 401	8 325 226
Andre kostnader	-100 891	445 033
Rentekostnader	346 489	453 023
Renteinntekter	0	0

Ingen fordringer forfaller senere enn 1 år etter regnskapsårets slutt.

Av selskapets gjeld er det ikke noe som forfaller senere enn 5 år etter regnskapsårets slutt.

**Høyer Oslo AS**

## Noter til regnskapet for 2021

**Note 2 Lønnskostnader**

	2021	2020
Lønn	167 431	1 403 769
Arbeidsgiveravgift	13 586	104 007
OTP	4 548	19 167
Andre personalkostnader	0	204
<b>Sum</b>	<b>185 565</b>	<b>1 527 147</b>

Antall sysselsatte årsverk 0,5 4

Selskapet er pliktig til å ha tjenstepensjonsordning etter lov om obligatorisk tjenstepensjon. Selskapets pensjonsordninger tilfredsstiller kravene i denne lov.

**Note 3 Skatt**

<b>Grunnlag betalbar skatt:</b>	2021	2020
Resultat før skattekostnad	-1 677 498	-1 115 517
Permanente forskjeller	0	0
Benyttet fremførbart underskudd	136 718	-274 653
Konsernbidrag	1 761 056	1 352 002
Endringer i midlertidige forskjeller	53 159	38 168
<b>Årets skattegrunnlag betalbar skatt</b>	<b>273 435</b>	<b>0</b>
<b>Betalbar skatt 22 %</b>	<b>0</b>	<b>0</b>

<b>Beregning av utsatt skattefordel:</b>	2021	2020
Varelager	0	0
Fordringer	-76 491	0
Anleggsmidler	-93 327	-116 659
Balanseført leasing	0	0
Fremførbart uderskudd	0	-136 718
<b>Sum midlertidige forskjeller</b>	<b>-169 818</b>	<b>-253 377</b>
<b>Utsatt skatt 22 %</b>	<b>-37 359</b>	<b>-55 743</b>

**Forklaring på hvorfor årets skattekostnad ikke utgjør 22 % av resultat før skatt**

22 % av resultat før skatt	-369 049	-245 414
Skatt av permanente forskjeller, 22%	0	0
<b>Årets skattekostnad</b>	<b>-369 049</b>	<b>-245 414</b>

**Høyer Oslo AS**

## Noter til regnskapet for 2021

**Note 4 Pantgjeld og sikkerheter**

	2021	2020
Gjeld sikret ved pant	0	0
<i>Bokført verdi av eiendeler stillet som pant:</i>		
Varelager	0	3 256 173
Kundefordringer	0	0

**Note 5 Bankinnskudd**

	2021	2020
Bundne skattetrekkmidler	8	38 577

**Note 6 Antall aksjer, aksjeeiere m.v**

Aksjekapital	Antall	Pålydende	Bokført
Ordinære aksjer	1 000	100	100 000
<b>Aksjonærer</b>		<b>Aksjer</b>	<b>Eierandel</b>
Retail & Branding AS		1 000	100,0 %
<b>Totalt antall aksjer</b>		<b>1 000</b>	<b>100,0 %</b>

Høyer Bodø AS inngår i konsernregnskapet til Høyer Gruppen AS. Henvendelser vedrørende konsernregnskapet må rettes til Høyer Gruppen AS som har forretningskontor i Nydalsveien 15, Oslo.

**Note 7 Egenkapital**

	Aksjekapital	Annen egenkapital	Udekket tap	Sum
Egenkapital 01.01	100 000	0	-190 838	-90 838
Mottatt konsernbidrag	0	0	1 373 624	1 373 624
Årets resultat	0	0	-1 308 449	-1 308 449
<b>Egenkapital 31.12.</b>	<b>100 000</b>	<b>0</b>	<b>-125 663</b>	<b>-25 663</b>

Fortsatt drift

Egenkapitalen er tapt. Gjeld til konsernselskap er høyere enn udekket underskudd.

Styret i konsernet er villig til å finanssiere driften videre.



# Stiansen & Co AS

Statsautoriserte revisorer

Til generalforsamlingen i

**Høyer Oslo AS**

## UAVHENGIG REVISORS BERETNING

### *Konklusjon*

Vi har revidert Høyer Oslo AS' årsregnskap som viser et underskudd på kr 1.308.449. Årsregnskapet består av balanse per 31. desember 2021, resultatregnskap for regnskapsåret avsluttet per denne datoen og noter til årsregnskapet, herunder et sammendrag av viktige regnskapsprinsipper.

Etter vår mening

- oppfyller årsregnskapet gjeldende lovkrav, og
- gir årsregnskapet et rettviseende bilde av selskapets finansielle stilling per 31. desember 2021, og av dets resultat og kontantstrømmer for regnskapsåret avsluttet per denne datoen i samsvar med regnskapslovens regler og god regnskapsskikk i Norge.

### *Grunnlag for konklusjonen*

Vi har gjennomført revisjonen i samsvar med de internasjonale revisjonsstandardene International Standards on Auditing (ISA-ene). Våre oppgaver og plikter i henhold til disse standardene er beskrevet nedenfor under Revisors oppgaver og plikter ved revisjonen av årsregnskapet. Vi er uavhengige av selskapet slik det kreves i lov, forskrift og International Code of Ethics for Professional Accountants (inkludert internasjonale uavhengighetsstandarder) utstedt av the International Ethics Standards Board for Accountants (IESBA-reglene), og vi har overholdt våre øvrige etiske forpliktelser i samsvar med disse kravene. Innhentet revisjonsbevis er etter vår vurdering tilstrekkelig og hensiktsmessig som grunnlag for vår konklusjon.

### *Ledelsens ansvar for årsregnskapet*

Ledelsen (styret og daglig leder) er ansvarlig for å utarbeide årsregnskapet og for at det gir et rettviseende bilde i samsvar med regnskapslovens regler og god regnskapsskikk i Norge. Ledelsen er også ansvarlig for slik intern kontroll som den finner nødvendig for å kunne utarbeide et årsregnskap som ikke inneholder vesentlig feilinformasjon, verken som følge av misligheter eller utilsiktede feil.

Ved utarbeidelsen av årsregnskapet må ledelsen ta standpunkt til selskapets evne til fortsatt drift og opplyse om forhold av betydning for fortsatt drift. Forutsetningen om fortsatt drift skal legges til grunn for årsregnskapet så lenge det ikke er sannsynlig at virksomheten vil bli avvirket.

### *Revisors oppgaver og plikter ved revisjonen av årsregnskapet*

Vårt mål er å oppnå betryggende sikkerhet for at årsregnskapet som helhet ikke inneholder

Telefon: +47 66 84 88 40  
E-mail: [firmapost@stiansen.no](mailto:firmapost@stiansen.no)  
[www.stiansen.no](http://www.stiansen.no)

Postadr.: Postboks 174, N-1378 Nesbru  
Revisor-/foretaksnr: NO 962 990 746 MVA  
Medlemmer av Den norske Revisorforening





## Stiansen & Co AS

Statsautoriserte revisorer

vesentlig feilinformasjon, verken som følge av misligheter eller utilsiktede feil, og å avgi en revisjonsberetning som inneholder vår konklusjon. Betyggende sikkerhet er en høy grad av sikkerhet, men ingen garanti for at en revisjon utført i samsvar med ISA-ene, alltid vil avdekke vesentlig feilinformasjon som eksisterer. Feilinformasjon kan oppstå som følge av misligheter eller utilsiktede feil. Feilinformasjon blir vurdert som vesentlig dersom den enkeltvis eller samlet med rimelighet kan forventes å påvirke økonomiske beslutninger som brukerne foretar basert på årsregnskapet.

For videre beskrivelse av revisors oppgaver og plikter vises det til <https://revisorforeningen.no/revisjonsberetninger>

Nesbru, 30.06.2022

Stiansen & Co AS

Per H. Arnoldsen

Statsautorisert revisor

Revisjonsberetning for Høyer Oslo AS- side 2