



ÅRSREGNSKAPET FOR REGNSKAPSÅRET 2022 - GENERELL INFORMASJON

Enheten

Organisasjonsnummer:	814 945 782
Organisasjonsform:	Aksjeselskap
Foretaksnavn:	CONTAIN INVEST AS
Forretningsadresse:	Grunnvikjå 6 4270 ÅKREHAMN

Regnskapsår

Årsregnskapets periode:	01.01.2022 - 31.12.2022
-------------------------	-------------------------

Konsern

Morselskap i konsern:	Ja
Konsernregnskap lagt ved:	Nei

Regnskapsregler

Regler for små foretak benyttet:	Ja
Benyttet ved utarbeidelsen av årsregnskapet til selskapet:	Regnskapslovens alminnelige regler

Årsregnskapet fastsatt av kompetent organ

Bekreftet av representant for selskapet:	Tor Petter Eriksen
Dato for fastsettelse av årsregnskapet:	22.06.2023

Grunnlag for avgivelse

År 2022: Årsregnskapet er elektronisk innlevert
År 2021: Tall er hentet fra elektronisk innlevert årsregnskap fra 2022

Det er ikke krav til at årsregnskapet m.v. som sendes til Regnskapsregisteret er undertegnet. Kontrollen på at dette er utført ligger hos revisor/enhetens øverste organ. Sikkerheten ivaretas ved at innsender har rolle/rettighet for innsending av årsregnskapet via Altinn, og ved at det bekreftes at årsregnskapet er fastsatt av kompetent organ.

Brønnøysundregistrene, 13.03.2024



Resultatregnskap

Beløp i: NOK	Note	2022	2021
RESULTATREGNSKAP			
Inntekter			
Salgsinntekt		646 125	65 100
Sum inntekter		646 125	65 100
Kostnader			
Varekostnad			10 101
Annen driftskostnad	1	905 258	24 285
Sum kostnader		905 258	34 386
Driftsresultat		-259 132	30 714
Finansinntekter og finanskostnader			
Annen finansinntekt			43 402
Verdiøkning av markedsb. finansielle oml.m			41 189
Sum finansinntekter			84 591
Verdired. av markedsb. finansielle oml.midler		506 811	
Nedskr. av finansielle anleggsmidler			607 520
Annen rentekostnad		22 967	7 119
Annen finanskostnad			1 795
Sum finanskostnader		529 778	616 434
Netto finans		-529 778	-531 843
Ordinært resultat før skattekostnad		-788 910	-501 130
Skattekostnad på ordinært resultat	2	131 538	5 191
Ordinært resultat etter skattekostnad		-920 448	-506 321
Årsresultat		-920 448	-506 321
Årsresultat etter minoritetsinteresser		-920 448	-506 321
Overføringer og disponeringer			
Udekket tap	3	-920 448	-506 321
Sum overføringer og disponeringer		-920 448	-506 321



Resultatregnskap

Beløp i: NOK	Note	2022	2021
---------------------	-------------	-------------	-------------



Balanse

Beløp i: NOK	Note	2022	2021
BALANSE - EIENDELER			
Anleggsmidler			
Immaterielle eiendeler			
Finansielle anleggsmidler			
Investering i datterselskap	4	96 800	96 000
Investeringer i aksjer og andeler	4	15 488	5 488
Sum finansielle anleggsmidler		112 288	101 488
Sum anleggsmidler		112 288	101 488
Omløpsmidler			
Varer			
Fordringer			
Kundefordringer		245 281	
Andre kortsiktige fordringer			564
Sum fordringer		245 281	564
Investeringer			
Markedsbaserte aksjer	5	483 000	830 165
Sum investeringer		483 000	830 165
Bankinnskudd, kontanter og lignende			
Bankinnskudd, kontanter o.l.		62 137	153 829
Sum bankinnskudd, kontanter og lignende		62 137	153 829
Sum omløpsmidler		790 418	984 558
SUM EIENDELER		902 707	1 086 047

BALANSE - EGENKAPITAL OG GJELD

Egenkapital

Innskutt egenkapital



Balanse

Beløp i: NOK	Note	2022	2021
Selskapskapital	3	30 000	30 000
Annen innskutt egenkapital	3	-9 666	-9 666
Sum innskutt egenkapital		20 334	20 334
Opptjent egenkapital			
Udekket tap	3	1 643 782	723 333
Sum opptjent egenkapital		-1 643 782	-723 333
Sum egenkapital		-1 623 448	-702 999
Gjeld			
Langsiktig gjeld			
Annen langsiktig gjeld			
Gjeld til kredittinstitusjoner	6	421 347	500 000
Øvrig langsiktig gjeld	7	1 822 514	1 282 514
Sum annen langsiktig gjeld		2 243 861	1 782 514
Sum langsiktig gjeld		2 243 861	1 782 514
Kortsiktig gjeld			
Leverandørgjeld		4 400	
Betalbar skatt	2	131 538	5 191
Skyldig offentlige avgifter		144 618	
Annen kortsiktig gjeld		1 738	1 341
Sum kortsiktig gjeld		282 294	6 532
Sum gjeld		2 526 155	1 789 046
SUM EGENKAPITAL OG GJELD		902 707	1 086 047



Brønnøysundregistrene

ÅRSREGNSKAP FOR REGNSKAPSÅRET 2022 - GENERELL INFORMASJON

Journalnummer: 2023 523075

Enheten

Organisasjonsnummer: 814 945 782
Organisasjonsform: Aksjeselskap
Foretaksnavn: CONTAIN INVEST AS
Forretningsadresse: Grunnvikjå 6
4270 ÅKREHAMN

Regnskapsår

Årsregnskapets periode: 01.01.2022 - 31.12.2022

Konsern

Morselskap i konsern: Ja
Konsernregnskap lagt ved: Nei

Regnskapsregler

Regler for små foretak benyttet: Ja
Benyttet ved utarbeidelsen av
årsregnskapet til selskapet: Regnskapslovens alminnelige regler

Årsregnskapet fastsatt av kompetent organ

Bekreftet av representant for selskapet: Tor Petter Eriksen
Dato for fastsettelse av årsregnskapet: 22.06.2023

Revisjon

Selskapet har besluttet at årsregnskapet
ikke skal revideres: Ja
Årsregnskapet er utarbeidet av ekstern
autorisert regnskapsfører: Ja
Ekstern autorisert regnskapsfører har i
løpet av regnskapsåret bistått ved den
løpende regnskapsføringen eller utført
andre tjenester for selskapet enn å
utarbeide årsregnskapet: Ja

Grunnlag for avgivelse

År 2022: Årsregnskap er elektronisk innlevert.
År 2021: Tall er hentet fra elektronisk innlevert årsregnskap fra 2022.

Det er ikke krav til at årsregnskapet m.v. som sendes til Regnskapsregisteret er undertegnet. Kontrollen på at dette er utført ligger hos revisor/enhetens øverste organ. Sikkerheten ivaretas ved at innsender har rolle/rettighet for innsending av årsregnskapet via Altinn, og ved at det bekreftes at årsregnskapet er fastsatt av kompetent organ.

Brønnøysundregistrene, 26.06.2023

Brønnøysundregistrene
Postadresse: Postboks 900, 8910 Brønnøysund
Telefon: 75 00 75 00
E-post: firmapost@brreg.no Internett: www.brreg.no
Organisasjonsnummer: 974 760 673



Organisasjonsnr: 814 945 782
CONTAIN INVEST AS

RESULTATREGNSKAP

Beløp i: NOK	Note	2022	2021
RESULTATREGNSKAP			
Inntekter			
Salgsinntekt		646 125	65 100
Sum inntekter		646 125	65 100
Kostnader			
Varekostnad			10 101
Annen driftskostnad	1	905 258	24 285
Sum kostnader		905 258	34 386
Driftsresultat		-259 132	30 714
Finansinntekter og finanskostnader			
Annen finansinntekt			43 402
Verdiøkning av markedsb. finansielle oml.m			41 189
Sum finansinntekter			84 591
Verdired. av markedsb. finansielle oml.midler		506 811	
Nedskr. av finansielle anleggsmidler			607 520
Annen rentekostnad		22 967	7 119
Annen finanskostnad			1 795
Sum finanskostnader		529 778	616 434
Netto finans		-529 778	-531 843
Ordinært resultat før skattekostnad			
Skattekostnad på ordinært resultat	2	131 538	5 191
Ordinært resultat etter skattekostnad		-920 448	-506 321
Årsresultat		-920 448	-506 321
Årsresultat etter minoritetsinteresser		-920 448	-506 321
Overføringer og disponeringer			
Udekket tap	3	-920 448	-506 321
Sum overføringer og disponeringer		-920 448	-506 321



Organisasjonsnr: 814 945 782
CONTAIN INVEST AS

BALANSE

Beløp i: NOK	Note	2022	2021
--------------	------	------	------

BALANSE - EIENDELER

Anleggsmidler Immaterielle eiendeler

Finansielle anleggsmidler

Investering i datterselskap	4	96 800	96 000
Investeringer i aksjer og andeler	4	15 488	5 488
Sum finansielle anleggsmidler		112 288	101 488
Sum anleggsmidler		112 288	101 488

Omløpsmidler Varer

Fordringer

Kundefordringer		245 281	
Andre kortsiktige fordringer			564
Sum fordringer		245 281	564

Investeringer

Markedsbaserte aksjer	5	483 000	830 165
Sum investeringer		483 000	830 165

Bankinnskudd, kontanter og lignende

Bankinnskudd, kontanter o. l.		62 137	153 829
Sum bankinnskudd, kontanter og lignende		62 137	153 829

Sum omløpsmidler		790 418	984 558
-------------------------	--	----------------	----------------

SUM EIENDELER		902 707	1 086 047
----------------------	--	----------------	------------------

BALANSE - EGENKAPITAL OG GJELD

Egenkapital

Innskutt egenkapital

Selskapskapital	3	30 000	30 000
Annen innskutt egenkapital	3	-9 666	-9 666
Sum innskutt egenkapital		20 334	20 334

Opptjent egenkapital

Udekket tap	3	1 643 782	723 333
-------------	---	-----------	---------



Sum opptjent egenkapital		-1 643 782	-723 333
Sum egenkapital		-1 623 448	-702 999
Gjeld			
Langsiktig gjeld			
Annen langsiktig gjeld			
Gjeld til			
kredittinstitusjoner	6	421 347	500 000
Øvrig langsiktig gjeld	7	1 822 514	1 282 514
Sum annen langsiktig gjeld		2 243 861	1 782 514
Sum langsiktig gjeld		2 243 861	1 782 514
Kortsiktig gjeld			
Leverandørgjeld		4 400	
Betalbar skatt	2	131 538	5 191
Skyldig offentlige avgifter		144 618	
Annen kortsiktig gjeld		1 738	1 341
Sum kortsiktig gjeld		282 294	6 532
Sum gjeld		2 526 155	1 789 046
SUM EGENKAPITAL OG GJELD		902 707	1 086 047



Organisasjonsnr: 814 945 782
CONTAIN INVEST AS

NOTEOPPLYSNINGER - SELSKAP - alle poster oppgitt i hele tall

Note

Antall årsverk i regnskapsåret
0.00

<u>Sum</u>	<u>Beløp</u>
<u>Balanseført verdi 31.12.</u>	<u>Varige driftsmidler Immaterielle eiend.</u>

Konsernregnskap

Morselskapet sitt navn

Forretningskontor for morselskapet

Begrunnelse for at datterselskap er utelatt fra konsolideringen

Konsern, tilknyttet selskap m.v. - fordringer og gjeld

Fordringer

<u>Samlet beløp - tilknyttet selskap</u>	<u>Årets</u>	<u>Fjorårets</u>
--	--------------	------------------

<u>Samlet beløp - foretak i samme konsern</u>	<u>Årets</u>	<u>Fjorårets</u>
---	--------------	------------------

<u>Samlet beløp - foretak i samme konsern</u>	<u>Årets</u>	<u>Fjorårets</u>
---	--------------	------------------

<u>Samlet beløp - felles kontrollert virksomhet</u>	<u>Årets</u>	<u>Fjorårets</u>
---	--------------	------------------

<u>Pantstillelse</u>	<u>Beløp</u>
----------------------	--------------

<u>Beholdning av egne aksjer</u>	<u>Antall</u>	<u>Pålydende</u>	<u>Andel av aksjek.</u>
----------------------------------	---------------	------------------	-------------------------



Note

Lån og sikkerhetsstillelse til medlemmer

Er det gitt lån eller sikkerhetsstillelse til ledende personer: Nei

Opplysninger om:

Medlemmer av:

Mer om lån og sikkerhetsstillelse

Note

Noteopplysninger ut over minimumskravene for små foretak

Fullstendige noteopplysninger fremkommer av vedlagte PDF-dokument



**Årsregnskap 2022
for
Contain Invest AS**

Organisasjonsnr. 814945782



Contain Invest AS

Resultatregnskap

	Note	2022	2021
DRIFTSINNEKTER OG DRIFTSKOSTNADER			
Driftsinntekter			
Salgsinntekt		646 125	65 100
Sum driftsinntekter		646 125	65 100
Driftskostnader			
Varekostnad		0	10 101
Annen driftskostnad	1	905 258	24 285
Sum driftskostnader		905 258	34 386
DRIFTSRESULTAT		(259 133)	30 714
FINANSINNEKTER OG FINANSKOSTNADER			
Finansinntekter			
Verdiøkning av markedsb. finansielle oml.m		0	41 189
Annen finansinntekt		0	43 402
Sum finansinntekter		0	84 591
Finanskostnader			
Verdired. av markedsb. finansielle oml.midler		506 811	0
Nedskr. av finansielle anleggsmidler		0	607 520
Annen rentekostnad		22 967	7 119
Annen finanskostnad		0	1 795
Sum finanskostnader		529 778	616 434
NETTO FINANSPOSTER		(529 778)	(531 843)
ORDINÆRT RES. FØR SKATTEKOSTNAD		(788 911)	(501 130)
Skattekostnad på ordinært resultat	2	131 538	5 191
ORDINÆRT RESULTAT		(920 449)	(506 321)
ÅRSRESULTAT		(920 449)	(506 321)
OVERF. OG DISPONERINGER			
Fremføring av udekket tap	3	(920 449)	(506 321)
SUM OVERF. OG DISP.		(920 449)	(506 321)



Contain Invest AS

Balanse pr. 31.12.2022

	Note	31.12.2022	31.12.2021
EIENDELER			
ANLEGGSMIDLER			
Finansielle anleggsmidler			
Investeringer i datterselskap	4	96 800	96 000
Investeringer i aksjer og andeler	4	15 489	5 489
Sum finansielle anleggsmidler		112 289	101 489
SUM ANLEGGSMIDLER		112 289	101 489
OMLØPSMIDLER			
Fordringer			
Kundefordringer		245 281	0
Andre kortsiktige fordringer		0	564
Sum fordringer		245 281	564
Investeringer			
Markedsbaserte aksjer	5	483 000	830 165
Sum investeringer		483 000	830 165
Bankinnskudd, kontanter o.l.		62 137	153 829
SUM OMLØPSMIDLER		790 418	984 558
SUM EIENDELER		902 707	1 086 047



Contain Invest AS

Balanse pr. 31.12.2022

	Note	31.12.2022	31.12.2021
EGENKAPITAL OG GJELD			
EGENKAPITAL			
Innskutt egenkapital			
Selskapskapital	3	30 000	30 000
Annen innskutt egenkapital	3	(9 666)	(9 666)
Sum innskutt egenkapital		20 334	20 334
Opptjent egenkapital			
Udekket tap	3	(1 643 782)	(723 333)
Sum opptjent egenkapital		(1 643 782)	(723 333)
SUM EGENKAPITAL		(1 623 448)	(702 999)
GJELD			
LANGSIKTIG GJELD			
Annen langsiktig gjeld			
Gjeld til kredittinstitusjoner	6	421 347	500 000
Øvrig langsiktig gjeld	7	1 822 514	1 282 514
Sum annen langsiktig gjeld		2 243 861	1 782 514
SUM LANGSIKTIG GJELD		2 243 861	1 782 514
KORTSIKTIG GJELD			
Leverandørgjeld		4 400	0
Betalbar skatt	2	131 538	5 191
Skyldig offentlige avgifter		144 618	0
Annen kortsiktig gjeld		1 738	1 341
SUM KORTSIKTIG GJELD		282 294	6 532
SUM GJELD		2 526 155	1 789 046
SUM EGENKAPITAL OG GJELD		902 707	1 086 047

Kopervik den

I styret for Contain Invest AS

Tor Petter Eriksen
Styreleder



Contain Invest AS

Balanse pr. 31.12.2022

Note	31.12.2022	31.12.2021
------	------------	------------



Contain Invest AS

Noter 2022

Regnskapsprinsipper:

Årsregnskapet er satt opp i samsvar med regnskapsloven og god regnskapsskikk for små foretak.

Omløpsmidler og kortsiktig gjeld

Omløpsmidler og kortsiktig gjeld omfatter normalt poster som forfaller til betaling innen ett år etter siste dag i regnskapsåret, samt poster som knytter seg til varekretsløpet. Omløpsmidler vurderes til laveste verdi av anskaffelseskost og antatt virkelig verdi (Laveste verdis prinsipp).

Anleggsmidler og langsiktig gjeld

Anleggsmidler omfatter eiendeler bestemt til varig eie og bruk for virksomheten. Anleggsmidler er vurdert til anskaffelseskost. Varige driftsmidler føres opp i balansen og avskrives over driftsmidlets forventede økonomiske levetid. Varige driftsmidler nedskrives til virkelig verdi ved verdifall som forventes ikke å være av forbigående art. Nedskrivninger blir reversert når grunnlaget for nedskrivningen ikke lenger finnes å være til stede.

Finansielle instrumenter og varederivater

Finansielle instrumenter, herunder aksjer og obligasjoner, som

- er klassifisert som omløpsmidler,
- inngår i en handelsportefølje med henblikk på videresalg,
- omsettes på børs, autorisert markedsplass eller tilsvarende regulert marked i utlandet, og
- har god eierspredning og likviditet

er vurdert til laveste av anskaffelseskost og virkelig verdi på balansedagen.

Inntektsføring

Inntektsføring ved salg av varer skjer på leveringstidspunktet. Tjenester inntektsføres i takt med utførelsen. Andelen av salgsinntekter som knytter seg til fremtidige serviceytelser, balanseføres som uopptjent inntekt ved salget og inntektsføres deretter i takt med levering av ytelsene.

Fordringer

Kundefordringer føres opp i balansen til pålydende etter fradrag for avsetning til påregnelig tap. Avsetning til påregnelig tap gjøres på grunnlag av en individuell vurdering av de enkelte fordringene. I tillegg gjøres det for øvrige kundefordringer en uspesifisert avsetning for å dekke antatt tap.

Andre fordringer er også gjenstand for en tilsvarende vurdering.

Skatt

Skattekostnaden i resultatregnskapet omfatter periodens betalbare skatt som blir utlignet og forfaller til betaling i neste regnskapsår i tillegg til endring i utsatt skatt. Utsatt skatt er beregnet med skattesatsen ved utgangen av regnskapsåret (22 %) på grunnlag av skattereduserende og skatteøkende midlertidige forskjeller som eksisterer mellom regnskapsmessige og skattemessige verdier. I beregningen er det også medtatt skattemessig framførbart underskudd ved regnskapsårets utgang. Skatteøkende og skattereduserende midlertidige forskjeller som reverserer eller kan reversere i samme periode er utlignet og nettoført.



Contain Invest AS

Noter 2022

Note 1 - Annen driftskostnad

Selskapet har ikkje hatt ansatte i året.

Note 2 - Skattekostnad på ordinært resultat

Spesifikasjon av årets skattegrunnlag:

2022

Resultat før skattekostnader	-788 911
Permanente og andre forskjeller	1 006 811
Endring i midlertidige forskjeller	380 000
Inntekt	597 901

	2022	2021
Betalbar skatt	131 538	5 191
Samlede ordinære skattekostnader	131 538	5 191

Midlertidige forskjeller og balanseført utsatt skatt

	2022	2021
+ Utestående fordringer	-380 000	0
Sum negative skatteøkende forskjeller	380 000	0
Forskj. som ikke inngår i beregning av utsatt skatt	380 000	0



Contain Invest AS

Noter 2022

Note 3 - Selskapskapital

Selskapet har 100 aksjer pålydende kr 300 pr. aksje, samlet aksjekapital utgjør kr 30 000.

	Aksjekapital / selskapskapital	Annen egenkapital	Sum egenkapital
Pr 1.1.	30 000	-732 999	-702 999
Anvendt til årsresultat		-920 448	-920 448
Pr 31.12.	30 000	-1 653 448	-1 623 448

Hele egenkapitalen er tapt. Aksjonær har lånt selskapet penger som dekker den tapte egenkapitalen. Selskapet vurderer løpende behov for tilførsel av kapital. Styret vurderer dermed at det ikke foreligger noen risiko for andre kreditorer. Forutsetning for fortsatt drift anses således å være tilstede og årsregnskapet er utarbeidet under denne forutsetningen.

Note 4 - Investeringer i datterselskap

Selskapet kommer inn under reglene om små selskaper, definert i regnskapslovens §1-6, og har med hjemmel i regnskapslovens §3-2, 3. ledd unnlatt å utarbeide konsernregnskap.

Datterselskapene, de tilknyttede selskapene og de felles kontrollerte virksomhetene er ikke bokført i regnskapet etter egenkapitalmetoden, men etter kostmetoden.

Selskapet har følgende datterselskaper

Datterselskap:	Eierandel %	Stemmerett %	Årsresultat	Balanseført EK 31.12.
Norsesense AS	55	55	-19 095	22 436
Norsepure AS	77	77	-947 048	-913 109
Totalt			-966 143	-890 673

Selskapet eier også aksjer i andre selskaper. Dette er bokført til kostpris kr 15.489,-

Note 5 - Markedsbaserte aksjer

Markedsbaserte aksjer er vurdert til laveste av anskaffelseskost og virkelig verdi etter regnskapsloven § 5-2 :

Anskaffelses- kost	Markeds- verdi	Formue p. 461/462
-----------------------	-------------------	----------------------



Contain Invest AS

Noter 2022

Aksjer	989.811	483.000	184.896
Sum	989.811	483.000	184.896

Note 6 - Gjeld til kredittinstitusjoner

Gjeldspost med forfall senere enn 5 år fra balansedagen utgjør pr. 31.12 i år kr 0,-

Note 7 - Øvrig langsiktig gjeld

Selskapet har 31.12.22 gjeld til aksjonær på kr 1.822.514,- Det er ikke beregnet renter i 2022 til aksjonær.

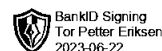


**Årsregnskap 2022
for
Contain Invest AS**

Organisasjonsnr. 814945782



Contain Invest AS



Resultatregnskap

	Note	2022	2021
DRIFTSINNEKTER OG DRIFTSKOSTNADER			
Driftsinntekter			
Salgsinntekt		646 125	65 100
Sum driftsinntekter		646 125	65 100
Driftskostnader			
Varekostnad		0	10 101
Annen driftskostnad	1	905 258	24 285
Sum driftskostnader		905 258	34 386
DRIFTSRESULTAT		(259 133)	30 714
FINANSINNEKTER OG FINANSKOSTNADER			
Finansinntekter			
Verdøkning av markedsb. finansielle oml.m		0	41 189
Annen finansinntekt		0	43 402
Sum finansinntekter		0	84 591
Finanskostnader			
Verdired. av markedsb. finansielle oml.midler		506 811	0
Nedskr. av finansielle anleggsmidler		0	607 520
Annen rentekostnad		22 967	7 119
Annen finanskostnad		0	1 795
Sum finanskostnader		529 778	616 434
NETTO FINANSPOSTER		(529 778)	(531 843)
ORDINÆRT RES. FØR SKATTEKOSTNAD		(788 911)	(501 130)
Skattekostnad på ordinært resultat	2	131 538	5 191
ORDINÆRT RESULTAT		(920 449)	(506 321)
ÅRSRESULTAT		(920 449)	(506 321)
OVERF. OG DISPONERINGER			
Fremføring av udekket tap	3	(920 449)	(506 321)
SUM OVERF. OG DISP.		(920 449)	(506 321)

Årsregnskap for Contain Invest AS

Organisasjonsnr. 814945782



Contain Invest AS




Balanse pr. 31.12.2022

	Note	31.12.2022	31.12.2021
EIENDELER			
ANLEGGSMIDLER			
Finansielle anleggsmidler			
Investeringer i datterselskap	4	96 800	96 000
Investeringer i aksjer og andeler	4	15 489	5 489
Sum finansielle anleggsmidler		112 289	101 489
SUM ANLEGGSMIDLER		112 289	101 489
OMLØPSMIDLER			
Fordringer			
Kundefordringer		245 281	0
Andre kortsiktige fordringer		0	564
Sum fordringer		245 281	564
Investeringer			
Markedsbaserte aksjer	5	483 000	830 165
Sum investeringer		483 000	830 165
Bankinnskudd, kontanter o.l.		62 137	153 829
SUM OMLØPSMIDLER		790 418	984 558
SUM EIENDELER		902 707	1 086 047



Contain Invest AS

**Balanse pr. 31.12.2022**

	Note	31.12.2022	31.12.2021
EGENKAPITAL OG GJELD			
EGENKAPITAL			
Innskutt egenkapital			
Selskapskapital	3	30 000	30 000
Annen innskutt egenkapital	3	(9 666)	(9 666)
Sum innskutt egenkapital		20 334	20 334
Opptjent egenkapital			
Udekket tap	3	(1 643 782)	(723 333)
Sum opptjent egenkapital		(1 643 782)	(723 333)
SUM EGENKAPITAL		(1 623 448)	(702 999)
GJELD			
LANGSIKTIG GJELD			
Annen langsiktig gjeld			
Gjeld til kredittinstitusjoner	6	421 347	500 000
Øvrig langsiktig gjeld	7	1 822 514	1 282 514
Sum annen langsiktig gjeld		2 243 861	1 782 514
SUM LANGSIKTIG GJELD		2 243 861	1 782 514
KORTSIKTIG GJELD			
Leverandørgjeld		4 400	0
Betalbar skatt	2	131 538	5 191
Skyldig offentlige avgifter		144 618	0
Annen kortsiktig gjeld		1 738	1 341
SUM KORTSIKTIG GJELD		282 294	6 532
SUM GJELD		2 526 155	1 789 046
SUM EGENKAPITAL OG GJELD		902 707	1 086 047

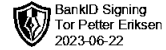
Kopervik den

I styret for Contain Invest AS

Tor Petter Eriksen
Styreleder



Contain Invest AS



Noter 2022

Regnskapsprinsipper:

Årsregnskapet er satt opp i samsvar med regnskapsloven og god regnskapsskikk for små foretak.

Omløpsmidler og kortsiktig gjeld

Omløpsmidler og kortsiktig gjeld omfatter normalt poster som forfaller til betaling innen ett år etter siste dag i regnskapsåret, samt poster som knytter seg til varekretsløpet. Omløpsmidler vurderes til laveste verdi av anskaffelseskost og antatt virkelig verdi (Laveste verdis prinsipp).

Anleggsmidler og langsiktig gjeld

Anleggsmidler omfatter eiendeler bestemt til varig eie og bruk for virksomheten. Anleggsmidler er vurdert til anskaffelseskost. Varige driftsmidler føres opp i balansen og avskrives over driftsmidlets forventede økonomiske levetid. Varige driftsmidler nedskrives til virkelig verdi ved verdifall som forventes ikke å være av forbigående art. Nedskrivninger blir reversert når grunnlaget for nedskrivningen ikke lenger finnes å være til stede.

Finansielle instrumenter og varederivater

Finansielle instrumenter, herunder aksjer og obligasjoner, som

- er klassifisert som omløpsmidler,
- inngår i en handelsportefølje med henblikk på videresalg,
- omsettes på børs, autorisert markedsplass eller tilsvarende regulert marked i utlandet, og
- har god eierspredning og likviditet

er vurdert til laveste av anskaffelseskost og virkelig verdi på balansedagen.

Inntektsføring

Inntektsføring ved salg av varer skjer på leveringstidspunktet. Tjenester inntektsføres i takt med utførelsen. Andelen av salgsinntekter som knytter seg til fremtidige serviceytelser, balanseføres som uopptjent inntekt ved salget og inntektsføres deretter i takt med levering av ytelsene.

Fordringer

Kundefordringer føres opp i balansen til pålydende etter fradrag for avsetning til påregnelig tap. Avsetning til påregnelig tap gjøres på grunnlag av en individuell vurdering av de enkelte fordringene. I tillegg gjøres det for øvrige kundefordringer en uspesifisert avsetning for å dekke antatt tap.

Andre fordringer er også gjenstand for en tilsvarende vurdering.

Skatt

Skattekostnaden i resultatregnskapet omfatter periodens betalbare skatt som blir utlignet og forfaller til betaling i neste regnskapsår i tillegg til endring i utsatt skatt. Utsatt skatt er beregnet med skattesatsen ved utgangen av regnskapsåret (22 %) på grunnlag av skattereduserende og skatteøkende midlertidige forskjeller som eksisterer mellom regnskapsmessige og skattemessige verdier. I beregningen er det også medtatt skattemessig framførbart underskudd ved regnskapsårets utgang. Skatteøkende og skattereduserende midlertidige forskjeller som reverserer eller kan reversere i samme periode er utlignet og nettoført.

Noter for Contain Invest AS

Organisasjonsnr. 814945782



Contain Invest AS



Noter 2022

Note 1 - Annen driftskostnad

Selskapet har ikkje hatt ansatte i året.

Note 2 - Skattekostnad på ordinært resultat

Spesifikasjon av årets skattegrunnlag:

2022

Resultat før skattekostnader	-788 911
Permanente og andre forskjeller	1 006 811
Endring i midlertidige forskjeller	380 000
Inntekt	597 901


	2022	2021
Betalbar skatt	131 538	5 191
Samlede ordinære skattekostnader	131 538	5 191

Midlertidige forskjeller og balanseført utsatt skatt

	2022	2021
+ Utestående fordringer	-380 000	0
Sum negative skatteøkende forskjeller	380 000	0
Forskj. som ikke inngår i beregning av utsatt skatt	380 000	0



Contain Invest AS



Noter 2022

Note 3 - Selskapskapital

Selskapet har 100 aksjer pålydende kr 300 pr. aksje, samlet aksjekapital utgjør kr 30 000.

	Aksjekapital / selskapskapital	Annen egenkapital	Sum egenkapital
Pr 1.1.	30 000	-732 999	-702 999
Anvendt til årsresultat		-920 448	-920 448
Pr 31.12.	30 000	-1 653 448	-1 623 448

Hele egenkapitalen er tapt. Aksjonær har lånt selskapet penger som dekker den tapte egenkapitalen. Selskapet vurderer løpende behov for tilførsel av kapital. Styret vurderer dermed at det ikke foreligger noko risiko for andre kreditorer. Forutsetning for fortsatt drift anses således å være tilstede og årsregnskapet er utarbeidet under denne forutsetningen.

Note 4 - Investeringer i datterselskap

Selskapet kommer inn under reglene om små selskaper, definert i regnskapslovens §1-6, og har med hjemmel i regnskapslovens §3-2, 3. ledd unnlatt å utarbeide konsernregnskap.

Datterselskapene, de tilknyttede selskapene og de felles kontrollerte virksomhetene er ikke bokført i regnskapet etter egenkapitalmetoden, men etter kostmetoden.

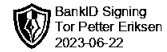
Selskapet har følgende datterselskaper

Datterselskap:	Eierandel %	Stemmerett %	Årsresultat	Balanseført EK 31.12.
Norsesense AS	55	55	-19 095	22 436
Norsepure AS	77	77	-947 048	-913 109
Totalt			-966 143	-890 673

Selskapet eiger også aksjer i andre selskaper. Dette er bokført til kostpris kr 15.489,-



Contain Invest AS



Noter 2022

Note 5 - Markedsbaserte aksjer

Markedsbaserte aksjer er vurdert til laveste av anskaffelseskost og virkelig verdi etter regnskapsloven § 5-2 :

	Anskaffelses- kost	Markeds- verdi	Formue p. 461/462
Aksjer	989.811	483.000	184.896
Sum	989.811	483.000	184.896

Note 6 - Gjeld til kredittinstitusjoner

Gjeldspost med forfall senere enn 5 år fra balansedagen utgjør pr. 31.12 i år kr 0,-

Note 7 - Øvrig langsiktig gjeld

Selskapet har 31.12.22 gjeld til aksjonær på kr 1.822.514,- Det er ikke beregnet renter i 2022 til aksjonær.