



ÅRSREGNSKAPET FOR REGNSKAPSÅRET 2023 - GENERELL INFORMASJON

Enheten

Organisasjonsnummer: 970 913 440
Organisasjonsform: Aksjeselskap
Foretaksnavn: LOKALTAXI VESTLAND AS
Forretningsadresse: Olsmobygget
Sognefjordvegen 48
6863 LEIKANGER

Regnskapsår

Årsregnskapets periode: 01.01.2023 - 31.12.2023

Konsern

Morselskap i konsern: Ja
Konsernregnskap lagt ved: Nei

Regnskapsregler

Regler for små foretak benyttet: Ja
Benyttet ved utarbeidelsen av årsregnskapet til selskapet: Regnskapslovens alminnelige regler

Årsregnskapet fastsatt av kompetent organ

Bekreftet av representant for selskapet: Mardal Jan Rune
Dato for fastsettelse av årsregnskapet: 07.06.2024

Grunnlag for avgivelse

År 2023: Årsregnskapet er elektronisk innlevert
År 2022: Tall er hentet fra elektronisk innlevert årsregnskap fra 2023

Det er ikke krav til at årsregnskapet m.v. som sendes til Regnskapsregisteret er undertegnet. Kontrollen på at dette er utført ligger hos revisor/enhetens øverste organ. Sikkerheten ivaretas ved at innsender har rolle/rettighet for innsending av årsregnskapet via Altinn, og ved at det bekreftes at årsregnskapet er fastsatt av kompetent organ.

Brønnøysundregistrene, 10.07.2025



Resultatregnskap

Beløp i: NOK	Note	2023	2022
RESULTATREGNSKAP			
Inntekter			
Salsinntekt	2	9 690 037	8 951 673
Sum inntekter		9 690 037	8 951 673
Kostnader			
Varekostnad	3	2 840 424	2 944 467
Lønskostnad	4, 5	4 171 212	3 767 433
Avskrivning	6	688 000	792 021
Nedskrivning av varige driftsmidler og immaterielle eiendeler	6		
Annen driftskostnad		1 415 383	1 341 120
Sum kostnader		9 115 019	8 845 041
Driftsresultat		575 018	106 632
Finansinntekter og finanskostnader			
Annen renteinntekt		513 969	187 785
Sum finansinntekter		513 969	187 785
Annen rentekostnad		1 161	681
Annen finanskostnad		56 609	
Sum finanskostnader		57 770	681
Netto finans		456 199	187 104
Ordinært resultat før skattekostnad		1 031 217	293 736
Skattekostnad på resultat	7	239 321	64 622
Ordinært resultat etter skattekostnad		791 896	229 114
Årsresultat	8	791 896	229 114
Årsresultat etter minoritetsinteresser		791 896	229 114
Totalresultat		791 896	229 114
Overføringer og disponeringer			



Resultatregnskap

Beløp i: NOK	Note	2023	2022
Overført til/frå annan eigenkapital		791 896	229 114
Sum overføringer og disponeringer		791 896	229 114



Balanse

Beløp i: NOK	Note	2023	2022
BALANSE - EIENDELER			
Anleggsmidler			
Immaterielle eiendeler			
Forsking og utvikling	6		
Utsatt skattefordel	6, 7	179 757	112 518
Sum immaterielle eiendeler		179 757	112 518
Varige driftsmidler			
Driftslausøyre, inventar, verktøy, kontormaskiner o.l.		701 052	1 266 945
Sum varige driftsmidler		701 052	1 266 945
Finansielle anleggsmidler			
Investering i datterselskap		30 000	35 570
Lån til foretak i samme konsern	10		
Investeringer i tilknyttet selskap		650 000	650 000
Investeringar i aksjer og andelar	9		
Sum finansielle anleggsmidler		680 000	685 570
Sum anleggsmidler		1 560 809	2 065 033
Omløpsmidler			
Varer			
Sum varer	3	27 428	38 395
Fordringer			
Kundefordringer	11		
Andre fordringer	11	309 614	269 408
Sum fordringer		309 614	269 408
Investeringer			
Aksjer og andeler i foretak i samme konsern	9		
Markedsbaserte aksjer	9		
Markedsbaserte obligasjoner	9		
Andre markedsbaserte finansielle instrumenter	9		
Bankinnskudd, kontanter og lignende			



Balanse

Beløp i: NOK	Note	2023	2022
Bankinnskott, kontantar o.l.	12	14 427 940	14 392 066
Sum bankinnskudd, kontanter og lignende		14 427 940	14 392 066
Sum omløpsmidler		14 764 982	14 699 869
SUM EIENDELER		16 325 791	16 764 902

BALANSE - EGENKAPITAL OG GJELD

Egenkapital

Innskutt egenkapital

Aksjekapital (1 355 aksjer á kr 200)	13	271 000	271 000
Beholdning av egne aksjer		-29 000	-46 000
Sum innskutt egenkapital		242 000	225 000

Opptjent egenkapital

Fond for vurderingsforskjeller	8		
Annen egenkapital	8	10 540 509	9 729 155
Udekket tap	8		
Sum opptjent egenkapital		10 540 509	9 729 155

Sum egenkapital

10 782 509 **9 954 155**

Gjeld

Langsiktig gjeld

Pensjonsforpliktelse	5		
Utsatt skatt	7		
Annen langsiktig gjeld			
Gjeld til kredittinstitusjoner	10		
Øvrig langsiktig gjeld	10		

Sum langsiktig gjeld

0 **0**

Kortsiktig gjeld

Leverandørgjeld		364 075	687 316
Betalbar skatt	7	292 166	140 165
Skuldige offentlege avgifter		543 879	471 502



Balanse

Beløp i: NOK	Note	2023	2022
Annen kortsiktig gjeld	10	4 343 162	5 511 763
Sum kortsiktig gjeld		5 543 282	6 810 747
Sum gjeld		5 543 282	6 810 747
SUM EGENKAPITAL OG GJELD		16 325 791	16 764 902



Brønnøysundregistrene

ÅRSREGNSKAP FOR REGNSKAPSÅRET 2023 - GENERELL INFORMASJON

Journalnummer: 2024 512585

Enheten

Organisasjonsnummer: 970 913 440
Organisasjonsform: Aksjeselskap
Foretaksnavn: LOKALTAXI VESTLAND AS
Forretningsadresse: Olsmobygget
Sognefjordvegen 48
6863 LEIKANGER

Regnskapsår

Årsregnskapets periode: 01.01.2023 - 31.12.2023

Konsern

Mørselskap i konsern: Ja
Konsernregnskap lagt ved: Nei

Regnskapsregler

Regler for små foretak benyttet: Ja
Benyttet ved utarbeidelsen av
årsregnskapet til selskapet: Regnskapslovens alminnelige regler

Årsregnskapet fastsatt av kompetent organ

Bekreftet av representant for selskapet: Mardal Jan Rune
Dato for fastsettelse av årsregnskapet: 07.06.2024

Grunnlag for avgivelse

År 2023: Årsregnskap er elektronisk innlevert.
År 2022: Tall er hentet fra elektronisk innlevert årsregnskap fra 2023.

Det er ikke krav til at årsregnskapet m.v. som sendes til Regnskapsregisteret er undertegnet. Kontrollen på at dette er utført ligger hos revisor/enhetens øverste organ. Sikkerheten ivaretas ved at innsender har rolle/rettighet for innsending av årsregnskapet via Altinn, og ved at det bekreftes at årsregnskapet er fastsatt av kompetent organ.

Brønnøysundregistrene, 24.06.2024



Organisasjonsnr: 970 913 440
LOKALTAXI VESTLAND AS

RESULTATREGNSKAP

Beløp i: NOK	Note	2023	2022
RESULTATREGNSKAP			
Inntekter			
Salsinntekt	2	9 690 037	8 951 673
Sum inntekter		9 690 037	8 951 673
Kostnader			
Varekostnad	3	2 840 424	2 944 467
Lønskostnad	4, 5	4 171 212	3 767 433
Avskrivning	6	688 000	792 021
Nedskrivning av varige driftsmidler og immaterielle eiendeler	6		
Annen driftskostnad		1 415 383	1 341 120
Sum kostnader		9 115 019	8 845 041
Driftsresultat		575 018	106 632
Finansinntekter og finanskostnader			
Annen renteinntekt		513 969	187 785
Sum finansinntekter		513 969	187 785
Annen rentekostnad		1 161	681
Annen finanskostnad		56 609	
Sum finanskostnader		57 770	681
Netto finans		456 199	187 104
Ordinært resultat før skattekostnad			
Skattekostnad på resultat	7	1 031 217	293 736
Ordinært resultat etter skattekostnad		791 896	229 114
Årsresultat	8	791 896	229 114
Årsresultat etter minoritetsinteresser		791 896	229 114
Totalresultat		791 896	229 114
Overføringer og disponeringer			
Overført til/frå annen egenkapital		791 896	229 114
Sum overføringer og disponeringer		791 896	229 114



Organisasjonsnr: 970 913 440
LOKALTAXI VESTLAND AS

BALANSE

Beløp i: NOK	Note	2023	2022
BALANSE - EIENDELER			
Anleggsmidler			
Immaterielle eiendeler			
Forskning og utvikling	6		
Utsatt skattefordel	6, 7	179 757	112 518
Sum immaterielle eiendeler		179 757	112 518
Varige driftsmidler			
Driftslausøyre, inventar, verkty, kontormaskiner o.l.		701 052	1 266 945
Sum varige driftsmidler		701 052	1 266 945
Finansielle anleggsmidler			
Investering i datterselskap		30 000	35 570
Lån til foretak i samme konsern	10		
Investeringer i tilknyttet selskap		650 000	650 000
Investeringar i aksjar og andelar	9		
Sum finansielle anleggsmidler		680 000	685 570
Sum anleggsmidler		1 560 809	2 065 033
Omløpsmidler			
Varer			
Sum varer	3	27 428	38 395
Fordringer			
Kundefordringar	11		
Andre fordringar	11	309 614	269 408
Sum fordringar		309 614	269 408
Investeringer			
Aksjer og andeler i foretak i samme konsern	9		
Markedsbaserte aksjer	9		
Markedsbaserte obligasjoner	9		
Andre markedsbaserte finansielle instrumenter	9		
Bankinnskudd, kontanter og lignende			
Bankinnskot, kontantar o.l.	12	14 427 940	14 392 066
Sum bankinnskudd, kontanter og lignende		14 427 940	14 392 066
Sum omløpsmidler		14 764 982	14 699 869



SUM EIENDELER		16 325 791	16 764 902
BALANSE - EGENKAPITAL OG GJELD			
Egenkapital			
Innskutt egenkapital			
Aksjekapital (1 355 aksjer á kr 200)	13	271 000	271 000
Beholdning av egne aksjer		-29 000	-46 000
Sum innskutt egenkapital		242 000	225 000
Opptjent egenkapital			
Fond for vurderingsforskjeller	8		
Annen egenkapital	8	10 540 509	9 729 155
Udekket tap	8		
Sum opptjent egenkapital		10 540 509	9 729 155
Sum egenkapital		10 782 509	9 954 155
Gjeld			
Langsiktig gjeld			
Pensjonsforpliktelser	5		
Utsatt skatt	7		
Annen langsiktig gjeld			
Gjeld til kredittinstitusjoner	10		
Øvrig langsiktig gjeld	10		
Sum langsiktig gjeld		0	0
Kortsiktig gjeld			
Leverandørgjeld		364 075	687 316
Betalbar skatt	7	292 166	140 165
Skuldige offentlige avgifter		543 879	471 502
Annen kortsiktig gjeld	10	4 343 162	5 511 763
Sum kortsiktig gjeld		5 543 282	6 810 747
Sum gjeld		5 543 282	6 810 747
SUM EGENKAPITAL OG GJELD		16 325 791	16 764 902



Organisasjonsnr: 970 913 440
LOKALTAXI VESTLAND AS

NOTEOPPLYSNINGER - SELSKAP - alle poster oppgitt i hele tall

Note

Antall årsverk i regnskapsåret
5.00

<u>Sum</u>	<u>Beløp</u>
------------	--------------

<u>Balanseført verdi 31.12.</u>	<u>Varige driftsmidler</u>	<u>Immaterielle eiend.</u>
---------------------------------	----------------------------	----------------------------

Konsernregnskap

Morselskapet sitt navn

Forretningskontor for morselskapet

Begrunnelse for at datterselskap er utelatt fra konsolideringen

<u>Samlet beløp - tilknyttet selskap</u>	<u>Årets</u>	<u>Fjorårets</u>
--	--------------	------------------

<u>Samlet beløp - foretak i samme konsern</u>	<u>Årets</u>	<u>Fjorårets</u>
---	--------------	------------------

<u>Samlet beløp - foretak i samme konsern</u>	<u>Årets</u>	<u>Fjorårets</u>
---	--------------	------------------

<u>Samlet beløp - felles kontrollert virksomhet</u>	<u>Årets</u>	<u>Fjorårets</u>
---	--------------	------------------

<u>Pantstillelse</u>	<u>Beløp</u>
----------------------	--------------

<u>Beholdning av egne aksjer</u>	<u>Antall</u>	<u>Pålydende</u>	<u>Andel av aksjek.</u>
----------------------------------	---------------	------------------	-------------------------



Til generalforsamlinga i LokalTaxi Vestland AS

Melding frå uavhengig revisor

Konklusjon

Vi har revidert årsrekneskapen for LokalTaxi Vestland AS som er samansett av balanse per 31. desember 2023, resultatrekneskap for regnskapsåret avslutta per denne datoen og notar til årsrekneskapen, medrekna eit samandrag av viktige rekneskapsprinsipp.

Etter vår meining oppfyller årsrekneskapen gjeldande lovkrav, og gjev årsrekneskapen eit rettvisande bilete av selskapet si finansielle stilling per 31. desember 2023, og av resultatata for regnskapsåret som vart avslutta per denne datoen, i samsvar med rekneskapslova sine reglar og god rekneskapsskikk i Noreg.

Grunnlag for konklusjonen

Vi har gjennomført revisjonen i samsvar med International Standards on Auditing (ISA-ane). Våre oppgåver og plikter etter desse standardane er beskrivne under overskrifta *Revisor sine oppgåver og plikter ved revisjon av årsrekneskapen*. Vi er uavhengige av selskapet i samsvar med krava i relevante lover og forskrifter i Noreg og International Code of Ethics for Professional Accountants (medrekna dei internasjonale sjølvstendestandardane) utferda av International Ethics Standards Board for Accountants (IESBA-reglane), og har oppfylt dei andre etiske pliktene våre i samsvar med desse krava. Innhenta revisjonsbevis er etter vår oppfatning tilstrekkeleg og formålstenleg som grunnlag for vår konklusjon.

Styret og dagleg leiar sitt ansvar for årsrekneskapen

Styret og dagleg leiar (leiinga) er ansvarlege for å utarbeide årsrekneskapen og for at han gir eit rettvisande bilete i samsvar med rekneskapslova sine reglar og god rekneskapsskikk i Noreg. Leiinga er også ansvarleg for naudsynt intern kontroll for å kunne utarbeide ein årsrekneskap som ikkje inneheld vesentleg feilinformasjon, verken som følge av misleg framferd eller feil som ikkje er tilsikta.

Ved utarbeidinga av årsrekneskapen må leiinga ta standpunkt til selskapet si evne til å halde fram med drifta og opplyse om tilhøve av betydning for dette. Føresetnaden om at drifta kan halde fram, skal leggjast til grunn for årsrekneskapen så lenge det ikkje er sannsynleg at verksemda vil bli avvikla.

Revisor sine oppgåver og plikter ved revisjon av årsrekneskapen

Vårt mål er å oppnå tryggande sikkerheit for at årsrekneskapen totalt sett ikkje inneheld vesentleg feilinformasjon, verken som følge av misleg framferd eller feil som ikkje er tilsikta, og å gi ei revisjonsmelding som inneheld konklusjonen vår. Tryggande sikkerheit er ein høg grad av tryggleik, men ingen garanti for at ein revisjon utført i samsvar med ISA-ane, alltid vil avdekke vesentleg feilinformasjon som eksisterer. Feilinformasjon kan oppstå som følge av misleg framferd eller feil som ikkje er tilsikta. Feilinformasjon er å anse som vesentleg dersom han, åleine eller samla, innanfor rimelege grenser kan forventast å påverke dei økonomiske avgjerslene som brukarane tar på grunnlag av årsrekneskapen. For beskriving av revisor sine oppgåver og plikter visar vi til: <https://revisorforeningen.no/revisjonsberetninger>

Sogndal, 7. juni 2024

PricewaterhouseCoopers AS

Jan Flølo
Statsautorisert revisor
(elektronisk signert)

PricewaterhouseCoopers AS, Parkvegen 5, NO-6856 Sogndal
T: 02316, org. no.: 987 009 713 MVA, www.pwc.no
Statsautoriserte revisorer, medlemmer av Den norske Revisorforening og autorisert regnskapsførerselskap



 Securely signed with Brevio

Revisjonsberetning

Signers:

Name	Method	Date
Flølo, Jan	BANKID	2024-06-07 09:54

This document package contains:

- Closing page (this page)
- The original document(s)
- The electronic signatures. These are not visible in the document, but are electronically integrated.



This file is sealed with a digital signature.
The seal is a guarantee for the authenticity
of the document.



Regnskapsåret 2023

LOKALTAXI VESTLAND AS

Org.nr: 970 913 440



LOKALTAXI
VESTLAND AS

Årsregnskap

- resultatregnskap
- balanse
- notar

Revisjonsmelding



LOKALTAXI VESTLAND AS
RESULTATREKNESKAP 01.01. - 31.12.

	Note	2023	2022
Salsinntekt	2	9 690 037	8 951 673
Sum driftsinntekter		9 690 037	8 951 673
Varekostnad	3	2 840 424	2 944 467
Lønskostnad	4, 5	4 171 212	3 767 433
Avskrivning	6	688 000	792 021
Annen driftskostnad		1 415 383	1 341 120
Sum driftskostnader		9 115 019	8 845 041
Driftsresultat		575 018	106 632
Annen renteinntekt		513 969	187 785
Annen rentekostnad		-1 161	-681
Annen finanskostnad		-56 609	0
Resultat av finansposter		456 199	187 104
Ordinært resultat før skattekostnad		1 031 217	293 736
Skattekostnad på resultat	7	239 321	64 622
Årsresultat	8	791 896	229 114
Disponering (dekking) av årsresultatet			
Overført til/frå annan egenkapital		791 896	229 114
Sum disponert (dekka)		791 896	229 114



LOKALTAXI VESTLAND AS

BALANSE PR. 31.12.

EIGEDLAR	Note	2023	2022
Anleggsmidler			
Utsatt skattefordel	6, 7	<u>179 757</u>	<u>112 518</u>
Sum immaterielle eiendeler		<u>179 757</u>	<u>112 518</u>
Varige driftsmidler			
Driftslausøyre, inventar, verktøy, kontormaskiner o.l.		<u>701 052</u>	<u>1 266 945</u>
Sum varige driftsmidler		<u>701 052</u>	<u>1 266 945</u>
Finansielle anleggsmidler			
Investeringer i datterselskap		30 000	35 570
Investeringar i tilknytt selskap		<u>650 000</u>	<u>650 000</u>
Sum finansielle anleggsmidler		<u>680 000</u>	<u>685 570</u>
Sum anleggsmidler		<u>1 560 809</u>	<u>2 065 033</u>
Omløpsmiddel			
Varer	3	27 428	38 395
Fordringar			
Andre fordringar	11	<u>309 614</u>	<u>269 408</u>
Sum fordringar		<u>309 614</u>	<u>269 408</u>
Bankinnskott, kontantar o.l.	12	14 427 940	14 392 066
Sum omløpsmiddel		<u>14 764 982</u>	<u>14 699 869</u>
SUM EIGEDLAR		<u>16 325 791</u>	<u>16 764 902</u>




LOKALTAXI VESTLAND AS


BALANSE PR. 31.12.

	Note	2023	2022
EIGENKAPITAL OG GJELD			
EIGENKAPITAL			
Innskoten egenkapital			
Aksjekapital (1 355 aksjer á kr 200)	13	271 000	271 000
Eigne aksjer		-29 000	-46 000
Sum innskutt egenkapital		242 000	225 000
Opptjent egenkapital			
Annen egenkapital	8	10 540 509	9 729 155
Sum opptjent egenkapital		10 540 509	9 729 155
Sum egenkapital		10 782 509	9 954 155
GJELD			
Anna langsiktig gjeld			
Kortsiktig gjeld			
Leverandørgjeld		364 075	687 316
Betalbar skatt	7	292 166	140 165
Skuldige offentlege avgifter		543 879	471 502
Annen kortsiktig gjeld	10	4 343 162	5 511 763
Sum kortsiktig gjeld		5 543 282	6 810 747
Sum gjeld		5 543 282	6 810 747
SUM EIGENKAPITAL OG GJELD		16 325 791	16 764 902

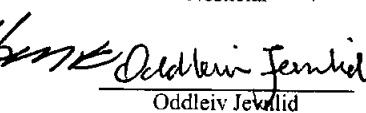
Leikanger, 07.06.2024
Styret i LOKALTAXI VESTLAND AS



Karen Marie Hjelmseter
Styreleiar


John Normann Melheim
Nestleiar


Bjørn Bjaalid
Styremedlem


John-Terje Hamre
Styremedlem


Oddleiv Jewlid
Styremedlem


Mardal Jan Rune
Dagleg leiar



LOKALTAXI VESTLAND AS

NOTAR TIL ÅRSREKNESKAPEN 31.12.2023

Rekneskapsprinsipp

Årsrekneskapen er sett opp i samsvar med rekneapslova og NRS 8 - God regnskapsskikk for små foretak.

Driftsinntekter

Inntektsføring ved sal av varer skjer på leveringstidspunktet. Tenester blir inntektsført etter kvart som dei blir levert.

Skatt

Skattekostnaden i resultatrekneskapen omfattar både perioden sin betalbare skatt og endring i utsett skatt. Utsett skatt er berekna med 22% på grunnlag av de midlertidige forskjeller som eksisterer mellom rekneskapsmessige og skattemessige verdiar, samt ligningsmessig underskot til framføring ved utgangen av rekneskapsåret. Skatteaukande og skattereduserande midlertidige forskjellar som reverserer eller kan reverserast i same periode er utlikna og nettoført.

Klassifisering og vurdering av balanseposter

Eigedelar bestemt til varig eige eller bruk er klassifisert som anleggsmidlar. Eigedelar som er knyttet til varekretsløpet er klassifisert som omløpsmidlar. Fordringar blir klassifisert som omløpsmidlar hvis dei skal tilbakebetalast i løpet av eitt år. For gjeld er analoge kriteriar lagt til grunn. Første års avdrag på langsiktige fordringar og langsiktig gjeld blir klassifisert likevel ikkje som omløpsmiddel og kortsiktig gjeld.

Immaterielle eigedelar

Utgifter til eigen utvikling av immaterielle eigedelar blir kostnadsført løpande.

Varige driftsmidlar

Varige driftsmidlar blir balanseført og avskrive lineært over driftsmidlane si forventa levetid dersom dei har vurdert levetid over 3 år og har ein kostpris som overstiger kr 15 000. Vedlikehold av driftsmidlar blir kostnadsført løpande. Påkostingar eller forbedringar blir tillagt driftsmidlet sin kostpris og avskrive i takt med driftsmidlet. Skiljet mellom vedlikehold og påkosting/forbedring blir rekna i høve til driftsmidlet sin stand ved kjøp av driftsmidlet. Utgifter til leige av driftsmidlar blir kostnadsført. Forskotsbetalingar blir balanseført som forskotsbetalt kostnad, og fordelt over leigeperioden.

Aksjar i dotterselskap

Investeringer i dotterselskap er vurdert etter kostmetoden ettersom konsernet samla ikkje overstiger grensa for små foretak.

Varer

Varer er vurdert til det lågaste av anskaffelseskost og netto salsverdi.

Fordringar

Kundefordringar og andre fordringar blir oppført til pålydande etter frådrag for avsetjing til forventa tap. Avsetjing til tap blir gjort på grunnlag av ein individuell vurdering av dei enkelte fordringane.



Note 2 Driftsinntekter

	2023	2022
Salsinntekter	10 678 619	9 892 273
- Totalkunderabatt	574 334	551 266
- Storkunderabatt	414 248	389 334
Sum	9 690 037	8 951 673

Note 3 Varer

	2023	2022
Innkjøpte varer for videresal	27 428	38 395
Sum	27 428	38 395

Note 4 Lønskostnader, tal tilsette, godtgjersler, lån til tilsette mm.

	2023	2022
Lønskostnader		
Løn	3 540 675	3 239 268
Arbeidsgjevaravgift	411 365	360 754
Pensjonskostnader	159 818	148 021
Andre ytingar	59 354	19 390
Sum	4 171 212	3 767 433

Sysseleatte årsverk	5	5
---------------------	---	---

Selskapet si pensjonsordning tilfredsstiller krava i lov om obligatorisk tenestepensjon.

Note 5 Pensjonar

Selskapet har ein innskotsbasert pensjonsordning etter lov om obligatorisk tenestepensjon. Tal tilsette som er omfatta av pensjonsordninga er 5. Pensjonen er avhengig av innbetalte midlar og avkastning på midlane.

For selskapet er kostnaden i året lik premien i året.

	2023	2022
Årets netto pensjonskostnad		
Pensjonspremie i året til innskotsbasert ordning	159 818	148 021
Sum netto pensjonskostnad	159 818	148 021



Note 6 Varige driftsmidler

	Driftsløsøre	Sum
Anskaffingskost 01.01.2023	4 173 136	4 173 136
Tilgang	122 107	122 107
Avgang	0	0
Anskaffelseskost 31.12.2023	4 295 243	4 295 243
Akkumulerte avskrivninger	3 594 191	3 594 191
Bokført verdi per 31.12.2023	701 052	701 052
Årets avskrivningar	688 000	688 000
Forventa økonomisk levetid	5 år	
Avskrivningsplan	Lineær	

Note 7 Skatt

Skatteeffekten av midlertidige forskjellar og underskot til framføring som har gitt opphav til utsett skatt og utsette skattefordelar, spesifisert på typar av midlertidige forskjellar:

	2023	2022	Endring
Varige driftsmidler	-817 078	-511 444	305 634
Sum	-817 078	-511 444	305 634
Grunnlag for berekning av utsett skatt	-817 078	-511 444	305 634
Utsett skattefordel	-179 757	-112 518	67 239
Årets skattekostnad		2023	2022
Skattepliktig inntekt:			
Ordinært resultat før skatt	1 031 217		293 736
Permanente forskjellar	56 605		0
Endring i midlertidige forskjellar	305 634		343 375
Avgitt konsernbidrag	-65 429		0
Skattepliktig inntekt	1 328 027		637 112
Resultatført skatt på ordinært resultat:			
Betalbar skatt	306 560		140 165
Endring i utsatt skattefordel	-67 239		-75 543
Skattekostnad ordinært resultat	239 321		64 622
Betalbar skatt i balansen:			
Betalbar skatt på årets resultat	306 560		140 165
Betalbar skatt på avgitt konsernbidrag	-14 394		0
Sum betalbar skatt i balansen	292 166		140 165



Note 8 Eigenkapital

	Aksjekapital	Overkurs	Eigne aksjer	Annen egenkapital	Sum egenkapital
Eigenkapital 01.01.2023	271 000	0	-46 000	9 729 155	9 954 155
Årets resultat	0	0		791 896	791 896
Eigne Aksjer	0	0	17 000	19 458	36 458
Eigenkapital 31.12.2023	271 000	0	-29 000	10 540 509	10 782 509

Note 9 Aksjar og andelar i andre foretak m.v.

	Eigarandel	Anskaffelses-kost	Balanseført verdi
Anleggsmidler			
Lokaltaxi AS Kristiansund	25%	650 000	650 000
Taxi Vestland AS	100%	35 570	30 000
Sum		685 570	680 000

Selskapet eig 65 av 260 aksjar i Lokaltaxi AS i Kristiansund (25%). Kostpris er kr. 650 000. Bokført eigenkapital i Lokaltaxi AS ved utgangen av 2023 var kr. 3 500 646 og resultatet i 2023 var kr. 529 062.

Selskapet eig alle aksjane i Taxi Vestland AS. Selskapet vart stifta i 2019 og har ikkje hatt aktivitet i sidan stifting.

Selskapet eig 14 aksjar i Eid Taxi Sentral AS. Bokført verdi er kr. 0.

Note 10 Anna kortsiktig gjeld

Anna kortsiktig gjeld består av	2023	2022
Skuldig lønn	383 239	352 279
Avrekna Løyvehavar	3 864 053	5 128 923
Forskudd fra kunder	30 441	30 561
Anna kortsiktig gjeld	4 343 162	5 511 763

Note 11 Andre kortsiktige fordringar

	2023	2022
Forskuddsbetalte kostnader og andre fordringar	309 614	269 408
Balanseført verdi av andre fordringar 31.12	309 614	269 408



Note 12 Bundne midlar

	2023	2022
Bundne betalingsmidlar (skattetrekksmidlar) pr. 31.12. utgjær	198 658	203 827

Note 13 Aksjekapital og aksjonærinformasjon

Aksjekapitalen på kr. 271 000 består av 1 355 aksjer à kr. 200. Ein aksjeeigar kan stemme for inntil 55 aksjar.

Oversikt over de største aksjonærene 31.12.2023

Navn	Verv	Antall aksjer	Eierandel	Stemmedel
NT avd. Sogn og Fjordane		270	19,93 %	5,61 %
Lokaltaxi Vestland AS egne aksjar		145	10,70 %	0,00 %
Måløy Taxisentral		70	4,06 %	5,61 %
Ingvar Midlang		55	2,21 %	5,61 %
Magne Brun		55	2,21 %	5,61 %
Arne Jacobsen		50	2,95 %	5,10 %
Siw B Høgalmen Solheim		50	1,85 %	5,10 %
Rock Benjamin		41	3,69 %	4,18 %
Oddleiv Jevnlid		40	3,69 %	4,08 %
John Terje Hampre		34	1,85 %	3,47 %
Marianne Solheim		30	4,06 %	3,06 %
Endre Råheim		30	2,58 %	3,06 %
Kjell Åge Fluge		25	5,17 %	2,55 %
Oddbjørg Hessevik		25	3,03 %	2,55 %
Sum		920	64,29 %	55,61 %
Øvrige		435	35,71 %	44,39 %
Totalt		1355	100 %	100 %