



ÅRSREGNSKAPET FOR REGNSKAPSÅRET 2023 - GENERELL INFORMASJON

Enheten

Organisasjonsnummer: 927 458 993
Organisasjonsform: Aksjeselskap
Foretaksnavn: FRED. OLSEN RENEWABLES
UK HOLDING AS
Forretningsadresse: Fred. Olsens gate 2
0152 OSLO

Regnskapsår

Årsregnskapets periode: 01.01.2023 - 31.12.2023

Konsern

Morselskap i konsern: Ja
Konsernregnskap lagt ved: Nei

Regnskapsregler

Regler for små foretak benyttet: Ja
Benyttet ved utarbeidelsen av årsregnskapet til selskapet: Regnskapslovens alminnelige regler

Årsregnskapet fastsatt av kompetent organ

Bekreftet av representant for selskapet: Lisa Vikdal Thorbjørnsrud
Dato for fastsettelse av årsregnskapet: 30.05.2024

Grunnlag for avgivelse

År 2023: Årsregnskapet er elektronisk innlevert
År 2022: Tall er hentet fra elektronisk innlevert årsregnskap fra 2023

Det er ikke krav til at årsregnskapet m.v. som sendes til Regnskapsregisteret er undertegnet. Kontrollen på at dette er utført ligger hos revisor/enhetens øverste organ. Sikkerheten ivaretas ved at innsender har rolle/rettighet for innsending av årsregnskapet via Altinn, og ved at det bekreftes at årsregnskapet er fastsatt av kompetent organ.

Brønnøysundregistrene, 03.07.2025



Resultatregnskap

Beløp i: NOK	Note	2023	2022
RESULTATREGNSKAP			
Kostnader			
Lønnskostnad	2		
Annen driftskostnad	2	175 000	223 000
Sum kostnader		175 000	223 000
Driftsresultat		-175 000	-223 000
Finansinntekter og finanskostnader			
Renteinntekt fra foretak i samme konsern			8 708 000
Annen renteinntekt		5 267 000	151 000
Annen finansinntekt	3	714 577 000	813 578 000
Sum finansinntekter		719 844 000	822 437 000
Annen finanskostnad		15 318 000	1 953 000
Sum finanskostnader		15 318 000	1 953 000
Netto finans		704 526 000	820 484 000
Ordinært resultat før skattekostnad		704 351 000	820 260 000
Skattekostnad på resultat	4	5 303 000	6 840 000
Ordinært resultat etter skattekostnad		699 048 000	813 420 000
Årsresultat	9	699 048 000	813 420 000
Årsresultat etter minoritetsinteresser		699 048 000	813 420 000
Totalresultat		699 048 000	813 420 000
Overføringer og disponeringer			
Ordinært utbytte	3		
Avgitt konsernbidrag		18 802 000	24 252 000
Avsatt til annen egenkapital		680 246 000	789 169 000
Sum overføringer og disponeringer	9	699 048 000	813 420 000



Balanse

Beløp i: NOK	Note	2023	2022
BALANSE - EIENDELER			
Anleggsmidler			
Immaterielle eiendeler			
Utsatt skattefordel	4		
Finansielle anleggsmidler			
Investering i datterselskap	3, 5	312 128 000	312 128 000
Investering i annet foretak i samme konsern	3, 5		
Lån til foretak i samme konsern	3		
Investeringer i tilknyttet selskap	3, 5		
Lån til tilknyttet selskap og felles kontrollert virksomhet	3		
Investeringer i aksjer og andeler	5		
Andre langsiktige fordringer	6		
Sum finansielle anleggsmidler		312 128 000	312 128 000
Sum anleggsmidler		312 128 000	312 128 000
Omløpsmidler			
Varer			
Fordringer			
Kundefordringer	3, 6		
Andre kortsiktige fordringer	6		
Konsernfordringer	6		991 000
Sum fordringer			991 000
Investeringer			
Aksjer og andeler i foretak i samme konsern	5		
Bankinnskudd, kontanter og lignende			
Bankinnskudd, kontanter o.l.	7	5 354 000	90 000
Sum bankinnskudd, kontanter og lignende		5 354 000	90 000
Sum omløpsmidler		5 354 000	1 081 000
SUM EIENDELER		317 482 000	313 209 000



Balanse

Beløp i: NOK	Note	2023	2022
BALANSE - EGENKAPITAL OG GJELD			
Egenkapital			
Innskutt egenkapital			
Aksjekapital	8	3 000 000	3 000 000
Beholdning av egne aksjer	8		
Overkurs		279 080 000	279 080 000
Annen innskutt egenkapital		33 037 000	30 350 000
Sum innskutt egenkapital		315 117 000	312 430 000
Opptjent egenkapital			
Annen egenkapital	10	2 365 000	
Sum opptjent egenkapital		2 365 000	
Sum egenkapital	9	317 482 000	312 430 000
Gjeld			
Langsiktig gjeld			
Utsatt skatt	4		
Annen langsiktig gjeld			
Langsiktig konserngjeld	6		
Sum langsiktig gjeld		0	0
Kortsiktig gjeld			
Leverandørgjeld			38 000
Betalbar skatt	4		
Kortsiktig konserngjeld	6		741 000
Annen kortsiktig gjeld	6		
Sum kortsiktig gjeld			779 000
Sum gjeld		0	779 000
SUM EGENKAPITAL OG GJELD		317 482 000	313 209 000



Brønnøysundregistrene

ÅRSREGNSKAP FOR REGNSKAPSÅRET 2023 - GENERELL INFORMASJON

Journalnummer: 2024 494209

Enheten

Organisasjonsnummer: 927 458 993
Organisasjonsform: Aksjeselskap
Foretaksnavn: FRED. OLSEN RENEWABLES
UK HOLDING AS
Forretningsadresse: Fred. Olsens gate 2
0152 OSLO

Regnskapsår

Årsregnskapets periode: 01.01.2023 - 31.12.2023

Konsern

Morselskap i konsern: Ja
Konsernregnskap lagt ved: Nei

Regnskapsregler

Regler for små foretak benyttet: Ja
Benyttet ved utarbeidelsen av
årsregnskapet til selskapet: Regnskapslovens alminnelige regler

Årsregnskapet fastsatt av kompetent organ

Bekreftet av representant for selskapet: Lisa Vikdal Thorbjørnsrud
Dato for fastsettelse av årsregnskapet: 30.05.2024

Grunnlag for avgivelse

År 2023: Årsregnskap er elektronisk innlevert.
År 2022: Tall er hentet fra elektronisk innlevert årsregnskap fra 2023.

Det er ikke krav til at årsregnskapet m.v. som sendes til Regnskapsregisteret er undertegnet. Kontrollen på at dette er utført ligger hos revisor/enhetens øverste organ. Sikkerheten ivaretas ved at innsender har rolle/rettighet for innsending av årsregnskapet via Altinn, og ved at det bekreftes at årsregnskapet er fastsatt av kompetent organ.

Brønnøysundregistrene, 19.06.2024



Organisasjonsnr: 927 458 993
FRED. OLSEN RENEWABLES
UK HOLDING AS

RESULTATREGNSKAP

Beløp i: NOK	Note	2023	2022
RESULTATREGNSKAP			
Kostnader			
Lønnskostnad	2		
Annen driftskostnad	2	175 000	223 000
Sum kostnader		175 000	223 000
Driftsresultat		-175 000	-223 000
Finansinntekter og finanskostnader			
Renteinntekt fra foretak i samme konsern			8 708 000
Annen renteinntekt		5 267 000	151 000
Annen finansinntekt	3	714 577 000	813 578 000
Sum finansinntekter		719 844 000	822 437 000
Annen finanskostnad		15 318 000	1 953 000
Sum finanskostnader		15 318 000	1 953 000
Netto finans		704 526 000	820 484 000
Ordinært resultat før skattekostnad			
Skattekostnad på resultat	4	5 303 000	6 840 000
Ordinært resultat etter skattekostnad		699 048 000	813 420 000
Årsresultat	9	699 048 000	813 420 000
Årsresultat etter minoritetsinteresser		699 048 000	813 420 000
Totalresultat		699 048 000	813 420 000
Overføringer og disponeringer			
Ordinært utbytte	3		
Avgitt konsernbidrag		18 802 000	24 252 000
Avsatt til annen egenkapital		680 246 000	789 169 000
Sum overføringer og disponeringer	9	699 048 000	813 420 000



Organisasjonsnr: 927 458 993
FRED. OLSEN RENEWABLES
UK HOLDING AS

BALANSE

<u>Beløp i: NOK</u>	<u>Note</u>	<u>2023</u>	<u>2022</u>
BALANSE - EIENDELER			
Anleggsmidler			
Immaterielle eiendeler			
Utsatt skattefordel	4		
Finansielle anleggsmidler			
Investering i datterselskap	3, 5	312 128 000	312 128 000
Investering i annet foretak i samme konsern	3, 5		
Lån til foretak i samme konsern	3		
Investeringer i tilknyttet selskap	3, 5		
Lån til tilknyttet selskap og felles kontrollert virksomhet	3		
Investeringer i aksjer og andeler	5		
Andre langsiktige fordringer	6		
Sum finansielle anleggsmidler		312 128 000	312 128 000
Sum anleggsmidler		312 128 000	312 128 000
Omløpsmidler			
Varer			
Fordringer			
Kundefordringer	3, 6		
Andre kortsiktige fordringer	6		
Konsernfordringer	6		991 000
Sum fordringer			991 000
Investeringer			
Aksjer og andeler i foretak i samme konsern	5		
Bankinnskudd, kontanter og lignende			
Bankinnskudd, kontanter o. l.	7	5 354 000	90 000
Sum bankinnskudd, kontanter og lignende		5 354 000	90 000
Sum omløpsmidler		5 354 000	1 081 000



SUM EIENDELER		317 482 000	313 209 000
BALANSE - EGENKAPITAL OG GJELD			
Egenkapital			
Innskutt egenkapital			
Aksjekapital	8	3 000 000	3 000 000
Beholdning av egne aksjer	8		
Overkurs		279 080 000	279 080 000
Annen innskutt egenkapital		33 037 000	30 350 000
Sum innskutt egenkapital		315 117 000	312 430 000
Opptjent egenkapital			
Annen egenkapital	10	2 365 000	
Sum opptjent egenkapital		2 365 000	
Sum egenkapital	9	317 482 000	312 430 000
Gjeld			
Langsiktig gjeld			
Utsatt skatt	4		
Annen langsiktig gjeld			
Langsiktig konserngjeld	6		
Sum langsiktig gjeld		0	0
Kortsiktig gjeld			
Leverandørgjeld			38 000
Betalbar skatt	4		
Kortsiktig konserngjeld	6		741 000
Annen kortsiktig gjeld	6		
Sum kortsiktig gjeld			779 000
Sum gjeld		0	779 000
SUM EGENKAPITAL OG GJELD		317 482 000	313 209 000



Organisasjonsnr: 927 458 993
FRED. OLSEN RENEWABLES
UK HOLDING AS

NOTEOPPLYSNINGER - SELSKAP - alle poster oppgitt i hele tall

Note

Antall årsverk i regnskapsåret
0.00

<u>Sum</u>	<u>Beløp</u>
<u>Balanseført verdi 31.12.</u>	<u>Varige driftsmidler Immaterielle eiend.</u>

Konsernregnskap

Morselskapet sitt navn

Forretningskontor for morselskapet

Begrunnelse for at datterselskap er utelatt fra konsolideringen

<u>Samlet beløp - tilknyttet selskap</u>	<u>Årets</u>	<u>Fjorårets</u>
--	--------------	------------------

<u>Samlet beløp - foretak i samme konsern</u>	<u>Årets</u>	<u>Fjorårets</u>
---	--------------	------------------

<u>Samlet beløp - foretak i samme konsern</u>	<u>Årets</u>	<u>Fjorårets</u>
---	--------------	------------------

<u>Samlet beløp - felles kontrollert virksomhet</u>	<u>Årets</u>	<u>Fjorårets</u>
---	--------------	------------------

<u>Pantstillelse</u>	<u>Beløp</u>
----------------------	--------------

<u>Beholdning av egne aksjer</u>	<u>Antall</u>	<u>Pålydende</u>	<u>Andel av aksjek.</u>
----------------------------------	---------------	------------------	-------------------------



Årsregnskap 2023

Fred. Olsen Renewables UK Holding AS

Resultatregnskap
Balanse
Kontantstrøm
Noter til regnskapet



Org.nr.: 927 458 993



Årsberetning 2023 for Fred. Olsen Renewables UK Holding AS

VIRKSOMHETENS ART

Fred. Olsen Renewables UK Holding AS ble stiftet 2. juli 2021, og er et investeringsselskap.

Kontoret er lokalisert i Oslo.

Selskapets hovedformål er å investere og eie aksjer i andre selskaper innen fornybar energi. Fred. Olsen Renewables UK Holding AS eier 100 % av aksjene i Fred. Olsen Renewables Ltd.

FORTSATT DRIFT

I samsvar med regnskapslovens § 3-3a bekreftes det at forutsetningen om fortsatt drift er til stede og at denne forutsetningen er lagt til grunn ved utarbeidelsen av regnskapet.

FREMTIDIG UTVIKLING

Selskapet er gjennom sin investering i Fred. Olsen Renewables Ltd indirekte utsatt for forhold som kraftpriser, støtteordninger for fornybar energi, samt makroøkonomiske forhold. Slik vi ser det i dag, er usikkerheten fremover i hovedsak knyttet til utviklingen i strømprisene.

REDEGJØRELSE FOR ÅRSREGNSKAPET

Styret er ikke kjent med forhold av betydning for vurderingen av selskapets stilling og resultat som ikke fremgår av resultatregnskapet og balansen med noter. Det har heller ikke inntrådt forhold etter regnskapsårets slutt som etter styrets syn er vesentlige for vurderingen av regnskapet.

Resultat etter skatt i 2023 var tNOK 699.048, hovedsakelig på grunn av mottatt utbytte på tNOK 714.577.

Totale eiendeler ved årsslutt utgjorde tNOK 317.482, hvorav tNOK 312.128 er knyttet til investering i datterselskap. Egenkapitalandelen var 100 % per 31.12.2023.

Selskapet hadde en negativ kontantstrøm fra drift på tNOK 1.988.

Finansiell risiko

Den finansielle risikoen anses som lav.

Selskapets årsregnskap rapporteres i NOK. Selskapets inntekter består hovedsakelig av utbytte fra datterselskap i GBP og selskapet er således eksponert for valutakurssvingninger.

Selskapet har ingen rentebærende fordringer eller lån ved årsslutt, og renterisikoen vurderes som lav.

Selskapet har begrenset eksponering for kredittrisiko da den eneste vesentlige eiendelen er investering i datterselskap.

Selskapets inntekter påvirkes indirekte, gjennom datterselskap, av variasjoner i volum produsert elektrisitet samt av variasjoner i strømpriser.

ARBEIDSMILJØ, LIKESTILLING OG DISKRIMINERING

Selskapet hadde ingen ansatte i 2023.



Selskapets styre består av 2 personer, hvorav 1 er kvinne.

Redegjørelse for den faktiske tilstanden i virksomheten når det gjelder kjønnslikestilling og hva som gjøres for å oppfylle aktivitetsplikten etter Likestillings- og diskrimineringsloven § 26 er tilgjengelig på www.fredolsenrenewables.com.

MILJØRAPPORTERING

Selskapet driver ikke virksomhet som forurensar det ytre miljø.

FORSIKRING FOR STYRETS MEDLEMMER

Det er tegnet forsikring for styrets medlemmer for deres mulige ansvar overfor foretaket og tredjepersoner. Forsikringen dekker det personlige ansvaret den sikrede kan stå ovenfor.

FORSKNINGS- OG UTVIKLINGSAKTIVITETER

Fred. Olsen Renewables UK Holding AS har ikke hatt noen forsknings- og utviklingsaktiviteter i 2023.

ÅPENHETSLOVEN

Redegjørelse etter Åpenhetsloven §5 er beskrevet i 'FOR Sustainability Report' og er tilgjengelig på www.fredolsenrenewables.com.

ÅRSRESULTAT OG DISPONERINGER

I 2023 hadde selskapet et resultat etter skattekostnad på tNOK 699 048 som foreslås overført til annen egenkapital.

Oslo, 30. Mai 2024

Fredrik Bomstad

Fredrik Bomstad (May 30, 2024 12:12 GMT+2)

Fredrik Bomstad

Styreleder

Lisa Vikdal Thorbjørnsrud

Lisa Vikdal Thorbjørnsrud (May 30, 2024 08:47 GMT+2)

Lisa Thorbjørnsrud

Styremedlem



RESULTATREGNSKAP

FRED. OLSEN RENEWABLES UK HOLDING AS

Alle tall presentert i hele 1 000 NOK

	Note	2023	02.07.2021 - 31.12.2022
DRIFTSINNETEKTER OG DRIFTSKOSTNADER			
Annen driftskostnad	2	175	223
Sum driftskostnader		175	223
Driftsresultat		-175	-223
FINANSINNETEKTER OG FINANSKOSTNADER			
Renteinntekt fra foretak i samme konsern		0	8 708
Annen renteinntekt		5 267	151
Annen finansinntekt	3	714 577	813 578
Annen finanskostnad		15 318	1 953
Resultat av finansposter		704 526	820 484
Resultat før skattekostnad		704 351	820 260
Skattekostnad på resultat	4	5 303	6 840
Årsresultat	9	699 048	813 420
OVERFØRINGER			
Avsatt konsernbidrag (etter skatt)		18 802	24 252
Avsatt til annen egenkapital		680 246	789 169
Sum overføringer	9	699 048	813 420



BALANSE

FRED. OLSEN RENEWABLES UK HOLDING AS

Alle tall presentert i hele 1 000 NOK

EIENDELER	Note	2023	2022
FINANSIELLE ANLEGGSMIDLER			
Investeringer i datterselskap	3, 5	312 128	312 128
Sum finansielle anleggsmidler		312 128	312 128
Sum anleggsmidler		312 128	312 128
OMLØPSMIDLER			
FORDRINGER			
Konsernfordringer	6	0	991
Sum fordringer		0	991
Bankinnskudd, kontanter o.l.	7	5 354	90
Sum omløpsmidler		5 354	1 081
Sum eiendeler		317 482	313 209



BALANSE

FRED. OLSEN RENEWABLES UK HOLDING AS

Alle tall presentert i hele 1 000 NOK

EGENKAPITAL OG GJELD	Note	2023	2022
EGENKAPITAL			
INNSKUTT EGENKAPITAL			
Aksjekapital	8	3 000	3 000
Overkurs		279 080	279 080
Annen innskutt egenkapital		33 037	30 350
Sum innskutt egenkapital		315 117	312 430
OPPTJENT EGENKAPITAL			
Annen egenkapital	10	2 365	0
Sum opptjent egenkapital		2 365	0
Sum egenkapital	9	317 482	312 430
KORTSIKTIG GJELD			
Leverandørgjeld		0	38
Konserngjeld	6	0	741
Sum kortsiktig gjeld		0	779
Sum gjeld		0	779
Sum egenkapital og gjeld		317 482	313 209

Oslo, 30.05.2024

Styret i Fred. Olsen Renewables UK Holding AS

Fredrik Bomstad
Fredrik Bomstad (May 30, 2024 12:12 GMT+2)
Fredrik Bomstad
Styreleder

Lisa Vikdal Thorbjørnsrud
Lisa Vikdal Thorbjørnsrud (May 30, 2024 08:47 GMT+2)
Lisa Vikdal Thorbjørnsrud
Styremedlem



Indirekte kontantstrøm Fred. Olsen Renewables UK Holding AS

	NOTE	2023	2.7.2021-31.12.2022
KONTANTSTRØMMER FRA OPERASJONELLE AKTIVITETER			
Resultat før skattekostnad		704 351	820 260
Endring i leverandørgjeld		-38	38
Netto endring konsemgjeld/fordring	6	250	-250
Poster klassifisert som invest.- eller finans. aktiviteter		-706 552	-813 725
Endring i andre tidsavgrensningsposter		0	-8 459
Netto kontantstrøm fra operasjonelle aktiviteter		-1 988	-2 137
KONTANTSTRØMMER FRA INVESTERINGSAKTIVITETER			
Mottatt utbytte	3	701 284	813 576
Mottatt renter		5 267	149
Netto kontantstrøm fra investeringsaktiviteter		706 552	813 725
KONTANTSTRØMMER FRA FINANSIERINGSAKTIVITETER			
Utbetalinger av utbytte	3	-699 300	0
Lån gitt til konsernselskap		0	-811 623
Lån nedbetalt av konsernselskap		0	120
Netto kontantstrøm fra finansieringsaktiviteter		-699 300	-811 503
Netto endring i kontanter og kontantekvivalenter		5 264	86
Beh. av kont. og kontantekvivalenter ved per. begynnelse		90	4
Beh. av kont. og kontantekvivalenter ved per. slutt		5 354	90



Fred. Olsen Renewables UK Holding AS

927 458 993

NOTER TIL REGNSKAPET

Note 1 Regnskapsprinsipper

Årsregnskapet er satt opp i samsvar med regnskapslovens bestemmelser og god regnskapsskikk. Alle tall oppgitt i hele 1 000 kr.

VALUTA

Pengeposter i utenlandsk valuta vurderes iht. kursen ved regnskapsårets slutt.

SKATT

Skattekostnaden i resultatregnskapet omfatter både periodens betalbare skatt og endring i utsatt skatt. Utsatt skatt er beregnet med 22 % på grunnlag av de midlertidige forskjeller som eksisterer mellom regnskapsmessige og skattemessige verdier, samt ligningsmessig underskudd til fremføring ved utgangen av regnskapsåret. Skatteøkende og skattereduserende midlertidige forskjeller som reverserer eller kan reverseres i samme periode er utlignet og nettoført.

KLASSIFISERING OG VURDERING AV OMLØPSMIDLER

Omløpsmidler og kortsiktig gjeld omfatter normalt poster som forfaller til betaling innen ett år etter balansedagen, samt poster som knytter seg til varekretsløpet. Omløpsmidler vurderes til laveste verdi av anskaffelseskost og virkelig verdi.

AKSJER I DATTERSELSKAP

Datterselskap vurderes etter kostmetoden i selskapsregnskapet. Investeringen er vurdert til anskaffelseskost for aksjene med mindre nedskrivning har vært nødvendig. Det er foretatt nedskrivning til virkelig verdi når verdifall skyldes årsaker som ikke kan forventes å være forbigående og det må anses nødvendig etter god regnskapsskikk. Nedskrivninger er reversert når grunnlaget for nedskrivning ikke lenger er til stede.

Utbytte, konsernbidrag og andre utdelinger fra datterselskap er inntektsført samme år som det er avsatt i givers regnskap. Overstiger utbytte / konsernbidraget andelen av opptjent resultat etter anskaffelsestidspunktet, representerer den overskytende del tilbakebetaling av investert kapital, og utdelingene er fratrukket investeringens verdi i balansen til morselskapet.

Note 2 Lønnskostnader og ytelser, godtgjørelse til daglig leder, styret og revisor

Fred. Olsen Renewables UK Holding AS har ikke hatt lønns- eller personalkostnader i 2023 og det foreligger heller ingen slike forpliktelser. Selskapet har ikke sysselsatt noen årsverk i løpet av regnskapsperioden og har heller ingen daglig leder.

REVISOR

Kostnadsført revisjonshonorar for 2023 utgjør tNOK 172 inkludert mva. Honorar for lovpålagte revisjonstjenester er tNOK 77 andre attestasjonstjenester utgjør tNOK 95 i 2023.

Note 3 Transaksjoner med nærstående parter

NÆRSTÅENDE PART	TILKNYTNING	EIERANDEL
Fred. Olsen Renewables Limited	Datterselskap av Fred. Olsen Renewables UK Holding AS	100 %
Fred. Olsen Renewables AS	Morselskap - eier Fred. Olsen Renewables UK Holding AS	100 %

FØLGENDE INTERNE TRANSAKSJONER HAR FUNNET STED I 2023:

Mottatt utbytte fra Fred. Olsen Renewables Limited	701 284
Avgjitt utbytte fra Fred. Olsen Renewables UK Holding AS til Fred. Olsen Renewables AS	699 300



Fred. Olsen Renewables UK Holding AS

927 458 993

Note 4 Skatt

ÅRETS SKATTEKOSTNAD	2023	2.7.2021-31.12.2022
Resultatført skatt på ordinært resultat:		
Betalbar skatt	5 303	6 840
Endring i utsatt skattefordel	0	0
Skattekostnad ordinært resultat	5 303	6 840
Skattepliktig inntekt:		
Ordinært resultat før skatt	704 351	820 262
Permanente forskjeller	-680 246	-789 169
Avgitt konsernbidrag	-24 105	-31 092
Skattepliktig inntekt	0	0
Betalbar skatt i balansen:		
Betalbar skatt på årets resultat	5 303	6 840
Betalbar skatt på avgitt konsernbidrag	-5 303	-6 840
Sum betalbar skatt i balansen	0	0
Beregning av effektiv skattesats		
Resultat før skatt	704 351	820 262
Beregnet skatt av resultat før skatt	154 957	180 457
Skatteeffekt av permanente forskjeller	-149 654	-173 617
Sum	5 303	6 840
Effektiv skattesats	0,8 %	0,8 %

Skatteeffekten av midlertidige forskjeller som har gitt opphav til utsatt skatt og utsatte skattefordeler, spesifisert på typer av midlertidige forskjeller

Note 5 Datterselskap

	KONTOR- KOMMUNE	ERVERVET	EIER- ANDEL	STEMME- ANDEL	ANSK. KOST	BOKFØRT VERDI	ANDEL EK	ANDEL RESULTAT
Fred. Olsen Renewables Limited	London	26.10.2021	100 %	100 %	312 128	312 128	3 536 929	673 802
Sum					312 128	312 128	3 536 929	673 802

Investering i datterselskap vurderes etter kostmetoden i selskapsregnskapet.



Fred. Olsen Renewables UK Holding AS

927 458 993

Note 6 Mellomværende med selskap i samme konsern m.v.

	KUNDEFORDRINGER		ANDRE FORDRINGER	
	2023	2022	2023	2022
Fred. Olsen Renewables AS	0	0	0	991
Sum	0	0	0	991

	LEVERANDØRGJELD		ANNEN KORTSIKTIG GJELD	
	2023	2022	2023	2022
Fred. Olsen Renewables AS	0	0	0	741
Sum	0	0	0	741

Selskapet gir sirkelkonsernbidrag med Fred. Olsen Renewables AS på tNOK 24 105, disse er nettoført og vises således ikke i balansen til Fred. Olsen Renewables UK Holding AS pr. 31.12.2023.

Note 7 Bankinnskudd

Innestående midler på bank beløper seg til tNOK 5 354, hvorav bundne midler beløper seg til tNOK 0.

Note 8 Aksjonærer

AKSJEKAPITALEN I FRED. OLSEN RENEWABLES UK HOLDING AS PR. 31.12 BESTÅR AV:

	ANTALL	PALYDENDE	BOKFØRT
Ordinære aksjer	30 000	100,0	3 000
Sum	30 000		3 000

EIERSTRUKTUR

De største aksjonærene i % pr. 31.12 var:

	ORDINÆRE	EIERANDEL	STEMMEANDEL
Fred. Olsen Renewables AS	30 000	100,0	100,0

Fred. Olsen Renewables UK Holding AS inngår i konsernregnskapet til Fred. Olsen Renewables AS. Fred. Olsen Renewables AS har forretningskontor i Fred. Olsens gate 2, 0152 Oslo, hvor en kan få konsernregnskapet utlevert.

Fred. Olsen Renewables AS inngår i konsernregnskapet til Bonheur ASA. Bonheur ASA's konsernregnskap er publisert på www.bonheur.no.

Note 9 Egenkapital

	AKSJEKAPITAL	OVERKURS	ANNEN INNSKUTT EGENKAPITAL	ANNEN EGENKAPITAL	SUM EGENKAPITAL
Pr. 31.12.2022	3 000	279 080	30 350	0	312 430
Årets resultat				699 048	699 048
Ekstraordinært utbytte			-2 617	-696 683	-699 300
Konsemlidrag mottatt			24 105		24 105
Konsemlidrag avgitt			-18 802		-18 802
Pr 31.12.2023	3 000	279 080	33 037	2 365	317 482



Fred. Olsen Renewables UK Holding AS

927 458 993

Note 10 Fortsatt drift

Resultatet for 2023 viser et overskudd på tNOK 699 048 etter skatt. Soliditeten og likviditeten vurderes som god for selskapet, og det er ikke noe som indikerer at driften ikke kan fortsette. Styret vurderer at forutsetningene for fortsatt drift er til stede og legger det til grunn for sin virksomhet.










Fred. Olsen Renewables UK Holding AS - Årsregnskap 2023

Final Audit Report

2024-05-30

Created:	2024-05-30
By:	Lisa Vikdal Thorbjørnsrud (lisa.thorbjornsrud@fredolsen.com)
Status:	Signed
Transaction ID:	CBJCHBCAABAAsPY0g_gaARvXv6HSAR89d6rdS8a4KrWF

"Fred. Olsen Renewables UK Holding AS - Årsregnskap 2023" History

-  Document created by Lisa Vikdal Thorbjørnsrud (lisa.thorbjornsrud@fredolsen.com)
2024-05-30 - 6:46:05 AM GMT - IP address: 193.71.194.2
-  Document emailed to Lisa Vikdal Thorbjørnsrud (lisa.thorbjornsrud@fredolsen.com) for signature
2024-05-30 - 6:46:49 AM GMT
-  Document emailed to Fredrik Bomstad (fredrik.bomstad@fredolsen.com) for signature
2024-05-30 - 6:46:49 AM GMT
-  Document e-signed by Lisa Vikdal Thorbjørnsrud (lisa.thorbjornsrud@fredolsen.com)
Signature Date: 2024-05-30 - 6:47:04 AM GMT - Time Source: server- IP address: 193.71.194.2
-  Email viewed by Fredrik Bomstad (fredrik.bomstad@fredolsen.com)
2024-05-30 - 10:12:26 AM GMT - IP address: 193.71.194.2
-  Document e-signed by Fredrik Bomstad (fredrik.bomstad@fredolsen.com)
Signature Date: 2024-05-30 - 10:12:59 AM GMT - Time Source: server- IP address: 193.71.194.2
-  Agreement completed.
2024-05-30 - 10:12:59 AM GMT





KPMG AS
Sørkedalsveien 6
P.O. Box 7000 Majorstuen
N-0306 Oslo

Telephone +47 45 40 40 63
Internet www.kpmg.no
Enterprise 935 174 627 MVA

Til generalforsamlingen i Fred. Olsen Renewables UK Holding AS

Uavhengig revisors beretning

Konklusjon

Vi har revidert årsregnskapet for Fred. Olsen Renewables UK Holding AS som består av balanse per 31. desember 2023, resultatregnskap og kontantstrømpstilling for regnskapsåret avsluttet per denne datoen og noter til årsregnskapet, herunder et sammendrag av viktige regnskapsprinsipper.

Etter vår mening

- oppfyller årsregnskapet gjeldende lovkrav, og
- gir årsregnskapet et rettviseende bilde av selskapets finansielle stilling per 31. desember 2023, og av dets resultater og kontantstrømmer for regnskapsåret avsluttet per denne datoen i samsvar med regnskapslovens regler og god regnskapskikk i Norge.

Grunnlag for konklusjonen

Vi har gjennomført revisjonen i samsvar med International Standards on Auditing (ISA-ene). Våre oppgaver og plikter i henhold til disse standardene er beskrevet nedenfor under *Revisors oppgaver og plikter ved revisjonen av årsregnskapet*. Vi er uavhengige av selskapet i samsvar med kravene i relevante lover og forskrifter i Norge og International Code of Ethics for Professional Accountants (inkludert internasjonale uavhengighetsstandarder) utstedt av International Ethics Standards Board for Accountants (IESBA-reglene), og vi har overholdt våre øvrige etiske forpliktelser i samsvar med disse kravene. Innhentet revisjonsbevis er etter vår vurdering tilstrekkelig og hensiktsmessig som grunnlag for vår konklusjon.

Øvrig informasjon

Styret (ledelsen) er ansvarlig for informasjonen i årsberetningen. Øvrig informasjon omfatter informasjon i årsrapporten bortsett fra årsregnskapet og den tilhørende revisjonsberetningen. Vår konklusjon om årsregnskapet ovenfor dekker ikke informasjonen i årsberetningen.

I forbindelse med revisjonen av årsregnskapet er det vår oppgave å lese årsberetningen. Formålet er å vurdere hvorvidt det foreligger vesentlig inkonsistens mellom årsberetningen og årsregnskapet og den kunnskap vi har opparbeidet oss under revisjonen av årsregnskapet, eller hvorvidt informasjon i årsberetningen ellers fremstår som vesentlig feil. Vi har plikt til å rapportere dersom årsberetningen fremstår som vesentlig feil. Vi har ingenting å rapportere i så henseende.

Basert på kunnskapen vi har opparbeidet oss i revisjonen, mener vi at årsberetningen

- er konsistent med årsregnskapet og
- inneholder de opplysninger som skal gis i henhold til gjeldende lovkrav.

Ledelsens ansvar for årsregnskapet

Ledelsen er ansvarlig for å utarbeide årsregnskapet og for at det gir et rettviseende bilde i samsvar med regnskapslovens regler og god regnskapskikk i Norge. Ledelsen er også ansvarlig for slik internkontroll som den finner nødvendig for å kunne utarbeide et årsregnskap som ikke inneholder

Offices in:

© KPMG AS, a Norwegian limited liability company and a member firm of the KPMG global organization of independent member firms affiliated with KPMG International Limited, a private English company limited by guarantee. All rights reserved.

Statsautoriserte revisorer - medlemmer av Den norske Revisorforening

Oslo	Elverum	Mo i Rana	Tromsø
Alta	Finnsnes	Molde	Trondheim
Arendal	Hamar	Sandefjord	Tynset
Bergen	Haugesund	Stavanger	Ulsteinvik
Bode	Knarvik	Stord	Ålesund
Drammen	Kristiansand	Straume	

Penneo Dokumentnøkkel: 641J5-ZKX3V-NM3AS-FPCYO-UQE8L-CAJUB



vesentlig feilinformasjon, verken som følge av misligheter eller utilsiktede feil.

Ved utarbeidelsen av årsregnskapet må ledelsen ta standpunkt til selskapets evne til fortsatt drift og opplyse om forhold av betydning for fortsatt drift. Forutsetningen om fortsatt drift skal legges til grunn for årsregnskapet så lenge det ikke er sannsynlig at virksomheten vil bli avvirket.

Revisors oppgaver og plikter ved revisjonen av årsregnskapet

Vårt mål er å oppnå betryggende sikkerhet for at årsregnskapet som helhet ikke inneholder vesentlig feilinformasjon, verken som følge av misligheter eller utilsiktede feil, og å avgi en revisjonsberetning som inneholder vår konklusjon. Betyggende sikkerhet er en høy grad av sikkerhet, men ingen garanti for at en revisjon utført i samsvar med ISA-ene, alltid vil avdekke vesentlig feilinformasjon. Feilinformasjon kan oppstå som følge av misligheter eller utilsiktede feil. Feilinformasjon er å anse som vesentlig dersom den enkeltvis eller samlet med rimelighet kan forventes å påvirke de økonomiske beslutningene som brukerne foretar på grunnlag av årsregnskapet.

Som del av en revisjon i samsvar med ISA-ene, utøver vi profesjonelt skjønn og utviser profesjonell skepsis gjennom hele revisjonen. I tillegg:

- identifiserer og vurderer vi risikoen for vesentlig feilinformasjon i regnskapet, enten det skyldes misligheter eller utilsiktede feil. Vi utformer og gjennomfører revisjonshandlinger for å håndtere slike risikoer, og innhenter revisjonsbevis som er tilstrekkelig og hensiktsmessig som grunnlag for vår konklusjon. Risikoen for at vesentlig feilinformasjon som følge av misligheter ikke blir avdekket, er høyere enn for feilinformasjon som skyldes utilsiktede feil, siden misligheter kan innebære samarbeid, forfalskning, bevisste utelatelser, uriktige fremstillinger eller overstyring av internkontroll.
- opparbeider vi oss en forståelse av intern kontroll som er relevant for revisjonen, for å utforme revisjonshandlinger som er hensiktsmessige etter omstendighetene, men ikke for å gi uttrykk for en mening om effektiviteten av selskapets interne kontroll.
- evaluerer vi om de anvendte regnskapsprinsippene er hensiktsmessige og om regnskapsestimatene og tilhørende noteopplysninger utarbeidet av ledelsen er rimelige.
- konkluderer vi på om ledelsens bruk av fortsatt drift-forutsetningen er hensiktsmessig, og, basert på innhentede revisjonsbevis, hvorvidt det foreligger vesentlig usikkerhet knyttet til hendelser eller forhold som kan skape tvil av betydning om selskapets evne til fortsatt drift. Dersom vi konkluderer med at det eksisterer vesentlig usikkerhet, kreves det at vi i revisjonsberetningen henleder oppmerksomheten på tilleggsopplysningene i årsregnskapet, eller, dersom slike tilleggsopplysninger ikke er tilstrekkelige, at vi modifierer vår konklusjon. Våre konklusjoner er basert på revisjonsbevis innhentet frem til datoen for revisjonsberetningen. Etterfølgende hendelser eller forhold kan imidlertid medføre at selskapet ikke kan fortsette driften.
- evaluerer vi den samlede presentasjonen, strukturen og innholdet i årsregnskapet, inkludert tilleggsopplysningene, og hvorvidt årsregnskapet gir uttrykk for de underliggende transaksjonene og hendelsene på en måte som gir et rettviseende bilde.

Vi kommuniserer med styret blant annet om det planlagte innholdet i og tidspunkt for revisjonsarbeidet og eventuelle vesentlige funn i revisjonen, herunder vesentlige svakheter i intern kontroll som vi avdekker gjennom revisjonen.

Oslo, 30. mai 2024

KPMG AS

Monica Hansen
Statsautorisert revisor
(elektronisk signert)

Penneo Dokumentnøkkel: 641J5-2KX3V-NM3AS-FPCYO-UQE8L-CAJUB



PENNEO

Signaturene i dette dokumentet er juridisk bindende. Dokument signert med "Penneo™ - sikker digital signatur". De signerende parter sin identitet er registrert, og er listet nedenfor.

"Med min signatur bekrefter jeg alle datoer og innholdet i dette dokument."

Hansen, Monica

Statsautorisert revisor

På vegne av: KPMG AS

Serienummer: no_bankid:9578-5999-4-1810180

IP: 80.232.xxx.xxx

2024-05-30 13:58:24 UTC



Penneo Dokumentnøkkel: G4TJS-ZKV3V-NM3AS-FPCYO-UQE8L-CAJUB

Dokumentet er signert digitalt, med **Penneo.com**. Alle digitale signatur-data i dokumentet er sikret og validert av den datamaskin-utregnede hash-verdien av det opprinnelige dokument. Dokumentet er låst og tids-stemplet med et sertifikat fra en betrodd tredjepart. All kryptografisk bevis er integrert i denne PDF, for fremtidig validering (hvis nødvendig).

Hvordan bekrefter at dette dokumentet er originalen?

Dokumentet er beskyttet av ett Adobe CDS sertifikat. Når du åpner dokumentet i

Adobe Reader, skal du kunne se at dokumentet er sertifisert av **Penneo e-signature service <penneo@penneo.com>**. Dette garanterer at innholdet i dokumentet ikke har blitt endret.

Det er lett å kontrollere de kryptografiske beviser som er lokalisert inne i dokumentet, med Penneo validator - <https://penneo.com/validator>