



ÅRSREGNSKAPET FOR REGNSKAPSÅRET 2023 - GENERELL INFORMASJON

Enheten

Organisasjonsnummer:	987 905 522
Organisasjonsform:	Aksjeselskap
Foretaksnavn:	UNIZON.NO AS
Forretningsadresse:	Glassverksgata 2C 3150 TOLVSRØD

Regnskapsår

Årsregnskapets periode:	01.01.2023 - 31.12.2023
-------------------------	-------------------------

Konsern

Morselskap i konsern:	Ja
Konsernregnskap lagt ved:	Nei

Regnskapsregler

Regler for små foretak benyttet:	Ja
Benyttet ved utarbeidelsen av årsregnskapet til selskapet:	Regnskapslovens alminnelige regler

Årsregnskapet fastsatt av kompetent organ

Bekreftet av representant for selskapet:	Svein Frebergsvik
Dato for fastsettelse av årsregnskapet:	27.06.2024

Grunnlag for avgivelse

År 2023: Årsregnskapet er elektronisk innlevert
År 2022: Tall er hentet fra elektronisk innlevert årsregnskap fra 2023

Det er ikke krav til at årsregnskapet m.v. som sendes til Regnskapsregisteret er undertegnet. Kontrollen på at dette er utført ligger hos revisor/enhetens øverste organ. Sikkerheten ivaretas ved at innsender har rolle/rettighet for innsending av årsregnskapet via Altinn, og ved at det bekreftes at årsregnskapet er fastsatt av kompetent organ.

Brønnøysundregistrene, 02.07.2025



Resultatregnskap

Beløp i: NOK	Note	2023	2022
RESULTATREGNSKAP			
Inntekter			
Salgsinntekt		906 080	650 441
Sum inntekter		906 080	650 441
Kostnader			
Varekostnad		516 135	349 801
Lønnskostnad	1, 2	578 379	272 529
Avskrivning på varige driftsmidler og immaterielle eiendeler	3	65 208	0
Annen driftskostnad		255 990	207 272
Sum kostnader		1 415 712	829 602
Driftsresultat		-509 632	-179 161
Finansinntekter og finanskostnader			
Annen renteinntekt		2 148	0
Annen finansinntekt		0	5 364 998
Sum finansinntekter		2 148	5 364 998
Annen finanskostnad		0	1 585
Sum finanskostnader		0	1 585
Netto finans		2 148	5 363 413
Resultat før skattekostnad		-507 484	5 184 252
Skattekostnad	4, 5	0	0
Årsresultat		-507 484	5 184 252
Overføringer og disponeringer			
Annen egenkapital		-507 484	5 184 252
Sum overføringer og disponeringer		-507 484	5 184 252



Balanse

Beløp i: NOK	Note	2023	2022
BALANSE - EIENDELER			
Anleggsmidler			
Immaterielle eiendeler			
Sum immaterielle eiendeler		0	0
Varige driftsmidler			
Maskiner og anlegg	3	269 413	231 672
Sum varige driftsmidler		269 413	231 672
Finansielle anleggsmidler			
Investering i datterselskap	6	496 364	496 364
Investeringer i aksjer og andeler		14 700	14 700
Sum finansielle anleggsmidler		511 064	511 064
Sum anleggsmidler		780 477	742 735
Omløpsmidler			
Varer			
Varer		1 369 893	1 338 410
Sum varer		1 369 893	1 338 410
Fordringer			
Kundefordringer		842 750	487 566
Andre kortsiktige fordringer	7	362 856	382 446
Sum fordringer		1 205 606	870 013
Investeringer			
Sum investeringer		0	0
Bankinnskudd, kontanter og lignende			
Bankinnskudd, kontanter og lignende	8	1 822 108	2 721 463
Sum bankinnskudd, kontanter og lignende		1 822 108	2 721 463
Sum omløpsmidler		4 397 606	4 929 885
SUM EIENDELER		5 178 083	5 672 621



Balanse

Beløp i: NOK	Note	2023	2022
BALANSE - EGENKAPITAL OG GJELD			
Egenkapital			
Innskutt egenkapital			
Aksjekapital	9, 10	100 000	100 000
Sum innskutt egenkapital		100 000	100 000
Opptjent egenkapital			
Annen egenkapital	10	4 676 826	5 184 311
Sum opptjent egenkapital		4 676 826	5 184 311
Sum egenkapital		4 776 826	5 284 311
Gjeld			
Langsiktig gjeld			
Sum avsetninger for forpliktelser		0	0
Annen langsiktig gjeld			
Sum annen langsiktig gjeld		0	0
Sum langsiktig gjeld		0	0
Kortsiktig gjeld			
Leverandørgjeld		59 712	205 146
Skyldige offentlige avgifter	8	286 502	157 572
Annen kortsiktig gjeld		55 043	25 591
Sum kortsiktig gjeld		401 257	388 310
Sum gjeld		401 257	388 310
SUM EGENKAPITAL OG GJELD		5 178 083	5 672 621



Brønnøysundregistrene

ÅRSREGNSKAP FOR REGNSKAPSÅRET 2023 - GENERELL INFORMASJON

Journalnummer: 2024 571712

Enheten

Organisasjonsnummer: 987 905 522
Organisasjonsform: Aksjeselskap
Foretaksnavn: UNIZON.NO AS
Forretningsadresse: Løkeveien 250
3160 STOKKE

Regnskapsår

Årsregnskapets periode: 01.01.2023 - 31.12.2023

Konsern

Morselskap i konsern: Ja
Konsernregnskap lagt ved: Nei

Regnskapsregler

Regler for små foretak benyttet: Ja
Benyttet ved utarbeidelsen av
årsregnskapet til selskapet: Regnskapslovens alminnelige regler

Årsregnskapet fastsatt av kompetent organ

Bekreftet av representant for selskapet: Svein Frebergsvik
Dato for fastsettelse av årsregnskapet: 27.06.2024

Revisjon

Selskapet har besluttet at årsregnskapet
ikke skal revideres: Ja
Årsregnskapet er utarbeidet av ekstern
autorisert regnskapsfører: Ja
Ekstern autorisert regnskapsfører har i
løpet av regnskapsåret bistått ved den
løpende regnskapsføringen eller utført
andre tjenester for selskapet enn å
utarbeide årsregnskapet: Ja

Grunnlag for avgivelse

År 2023: Årsregnskap er elektronisk innlevert.
År 2022: Tall er hentet fra elektronisk innlevert årsregnskap fra 2023.

Det er ikke krav til at årsregnskapet m.v. som sendes til Regnskapsregisteret er undertegnet. Kontrollen på at dette er utført ligger hos revisor/enhetens øverste organ. Sikkerheten ivaretas ved at innsender har rolle/rettighet for innsending av årsregnskapet via Altinn, og ved at det bekreftes at årsregnskapet er fastsatt av kompetent organ.

Brønnøysundregistrene, 29.06.2024

Brønnøysundregistrene
Postadresse: Postboks 900, 8910 Brønnøysund
Telefon: 75 00 75 00
E-post: firmapost@brreg.no Internett: www.brreg.no
Organisasjonsnummer: 974 760 673



Organisasjonsnr: 987 905 522
UNIZON.NO AS

RESULTATREGNSKAP

Beløp i: NOK	Note	2023	2022
RESULTATREGNSKAP			
Inntekter			
Salgsinntekt		906 080	650 441
Sum inntekter		906 080	650 441
Kostnader			
Varekostnad		516 135	349 801
Lønnskostnad	1, 2	578 379	272 529
Avskrivning på varige driftsmidler og immaterielle eiendeler	3	65 208	0
Annen driftskostnad		255 990	207 272
Sum kostnader		1 415 712	829 602
Driftsresultat		-509 632	-179 161
Finansinntekter og finanskostnader			
Annen renteinntekt		2 148	0
Annen finansinntekt		0	5 364 998
Sum finansinntekter		2 148	5 364 998
Annen finanskostnad		0	1 585
Sum finanskostnader		0	1 585
Netto finans		2 148	5 363 413
Resultat før skattekostnad		-507 484	5 184 252
Skattekostnad	4, 5	0	0
Årsresultat		-507 484	5 184 252
Overføringer og disponeringer			
Annen egenkapital		-507 484	5 184 252
Sum overføringer og disponeringer		-507 484	5 184 252



Organisasjonsnr: 987 905 522
UNIZON.NO AS

BALANSE

Beløp i: NOK	Note	2023	2022
--------------	------	------	------

BALANSE - EIENDELER

Anleggsmidler			
Immaterielle eiendeler			
Sum immaterielle eiendeler		0	0
Varige driftsmidler			
Maskiner og anlegg	3	269 413	231 672
Sum varige driftsmidler		269 413	231 672
Finansielle anleggsmidler			
Investering i datterselskap	6	496 364	496 364
Investeringer i aksjer og andeler		14 700	14 700
Sum finansielle anleggsmidler		511 064	511 064
Sum anleggsmidler		780 477	742 735
Omløpsmidler			
Varer			
Varer		1 369 893	1 338 410
Sum varer		1 369 893	1 338 410
Fordringer			
Kundefordringer		842 750	487 566
Andre kortsiktige fordringer	7	362 856	382 446
Sum fordringer		1 205 606	870 013
Investeringer			
Sum investeringer		0	0
Bankinnskudd, kontanter og lignende			
Bankinnskudd, kontanter og lignende	8	1 822 108	2 721 463
Sum bankinnskudd, kontanter og lignende		1 822 108	2 721 463
Sum omløpsmidler		4 397 606	4 929 885
SUM EIENDELER		5 178 083	5 672 621

BALANSE - EGENKAPITAL OG GJELD

Egenkapital
Innskutt egenkapital



Aksjekapital	9, 10	100 000	100 000
Sum innskutt egenkapital		100 000	100 000
Opptjent egenkapital			
Annen egenkapital	10	4 676 826	5 184 311
Sum opptjent egenkapital		4 676 826	5 184 311
Sum egenkapital		4 776 826	5 284 311
Gjeld			
Langsiktig gjeld			
Sum avsetninger for forpliktelser		0	0
Annen langsiktig gjeld		0	0
Sum langsiktig gjeld		0	0
Kortsiktig gjeld			
Leverandørgjeld		59 712	205 146
Skyldige offentlige avgifter	8	286 502	157 572
Annen kortsiktig gjeld		55 043	25 591
Sum kortsiktig gjeld		401 257	388 310
Sum gjeld		401 257	388 310
SUM EGENKAPITAL OG GJELD		5 178 083	5 672 621



Organisasjonsnr: 987 905 522
UNIZON.NO AS

NOTEOPPLYSNINGER - SELSKAP - alle poster oppgitt i hele tall

Note

Regnskapsprinsipper

Årsregnskapet er satt opp i samsvar med regnskapsloven og god regnskapsskikk for små foretak. Salgsinntekter Inntektsføring ved salg av varer skjer på leveringstidspunktet. Tjenester inntektsføres etter hvert som de leveres. Klassifisering og vurdering av balanseposter Anleggsmidler er eiendeler bestemt til varig eie eller bruk. Eiendeler som er knyttet til varekretsløpet er klassifisert som omløpsmidler. Fordringer klassifiseres som omløpsmidler hvis de forfaller til betaling innen ett år etter transaksjonsdagen. Tilsvarende klassifiseres gjeld som kortsiktig hvis gjelden forfaller til betaling innen ett år. Omløpsmidler vurderes til laveste av anskaffelseskost og virkelig verdi. Kortsiktig gjeld balanseføres til nominelt beløp på etableringstidspunktet. Anleggsmidler vurderes til anskaffelseskost. Varige anleggsmidler avskrives etter en fornuftig avskrivningsplan. Anleggsmidlene nedskrives til virkelig verdi ved verdifall som ikke forventes å være forbigående. Langsiktig gjeld med unntak av andre avsetninger balanseføres til nominelt beløp på etableringstidspunktet. Fordringer Kundefordringer og andre fordringer er oppført i balansen til pålydende etter fradrag for avsetning til forventet tap. Avsetning til tap gjøres på grunnlag av individuelle vurderinger av de enkelte fordringene. Varebeholdninger Lager av innkjøpte varer er verdsatt til laveste verdi av anskaffelseskost etter FIFO- prinsippet og virkelig verdi. Egentilvirkede ferdigvarer og varer under tilvirkning er vurdert til variabel tilvirkningskost. Det foretas nedskrivning for påregnelig ukurans. Varige driftsmidler Varige driftsmidler balanseføres og avskrives over driftsmidlenes levetid dersom de har antatt levetid over 3 år og har en kostpris som overstiger kr 15 000. Direkte vedlikehold av driftsmidler kostnadsføres løpende under driftskostnader, mens påkostninger eller forbedringer tillegges driftsmidlets kostpris og avskrives i takt med driftsmidlet. Forøvrig er følgende regnskapsprinsipper anvendt: Forsikret pensjonsforpliktelse er ikke balanseført - kostnaden er lik premien. Leieavtaler er ikke balanseført. Kostmetoden er benyttet for investeringer i datterselskap/tilknyttet selskap. Utbytte er inntektsført samme år som det er avsatt i datterselskap/tilknyttet selskap, dersom det er sannsynlig at beløpet vil mottas. Ved utbytte som overstiger andel av tilbakeholdt resultat etter kjøpet representerer den overskytende del tilbakebetaling av investert kapital, og er fratrukket investeringens verdi i balansen. Selskapet har ikke endret regnskapsprinsipp fra 2022 til 2023.

Note

2

Antall årsverk i regnskapsåret

1.00

Note

1

Spesifisering av resultatregnskapet

Lønnskostnader



<u>Lønn</u>	<u>Årets</u>	<u>Fjorårets</u>
	506905.00	238851.00
<u>Folketrygdavgift</u>	<u>Årets</u>	<u>Fjorårets</u>
	71474.00	33678.00
<u>Sum lønnskostnader</u>	<u>Årets</u>	<u>Fjorårets</u>
	578379.00	272529.00

Note

Ekstraordinære inntekter og kostnader

<u>Sum</u>	<u>Beløp</u>
------------	--------------

<u>Balanseført verdi 31.12.</u>	<u>Varige driftsmidler</u>	<u>Immaterielle eiend.</u>
---------------------------------	----------------------------	----------------------------

Note

6

Konsern, tilknyttet selskap m.v.

Investering som regnskapsføres etter egenkapitalmetoden

Konsernregnskap

Virksomheten inngår i konsolideringen til morselskapets konsernregnsk.: Nei

Morselskapet sitt navn

Forretningskontor for morselskapet

Datterselskap er utelatt fra konsolideringen: Nei

Begrunnelse for at datterselskap er utelatt fra konsolideringen

Konsern, tilknyttet selskap m.v. - fordringer og gjeld

Fordringer

<u>Samlet beløp - foretak i samme konsern</u>	<u>Årets</u>	<u>Fjorårets</u>
	27844.00	0.00

<u>Samlet beløp - tilknyttet selskap</u>	<u>Årets</u>	<u>Fjorårets</u>
--	--------------	------------------

Annen langsiktig gjeld

<u>Samlet beløp - foretak i samme konsern</u>	<u>Årets</u>	<u>Fjorårets</u>
---	--------------	------------------

<u>Samlet beløp - felles kontrollert virksomhet</u>	<u>Årets</u>	<u>Fjorårets</u>
---	--------------	------------------



Kortsiktig gjeld

<u>Samlet beløp - foretak i samme konsern</u>	<u>Årets</u>	<u>Fjorårets</u>
---	--------------	------------------

<u>Samlet beløp - felles kontrollert virksomhet</u>	<u>Årets</u>	<u>Fjorårets</u>
---	--------------	------------------

<u>Pantstillelse</u>	<u>Beløp</u>
----------------------	--------------

Note

Fordringer

Fordringer som forfaller senere enn ett år etter regnskapsårets slutt

Mer om fordringer

Note

Virkelig verdi og resultatført verdiendr. i perioden, finansielle instrumenter

Mer om finansielle instrumenter

Beskrivelse av finansielle derivater

<u>Beholdning av egne aksjer</u>	<u>Antall</u>	<u>Pålydende</u>	<u>Andel av aksjek.</u>
----------------------------------	---------------	------------------	-------------------------

Note

7

Lån og sikkerhetsstillelse til medlemmer

Opplysninger om:

Medlemmer av:

<u>Samlet lån</u>	<u>Styret</u>	<u>Andre organ</u>
	362446.00	0.00

Mer om lån og sikkerhetsstillelse

Lån/mellomværende med aksjonær er ikke renteberegnet. Lånet er å anse som et aksjonærlån, som er innrapportert i henhold reglene om utbytte.



UNIZON.NO AS
987 905 522

Resultatregnskap

	Note	2023	2022
Driftsinntekter			
Salgsinntekt		906 080	650 441
Sum driftsinntekter		906 080	650 441
Driftskostnader			
Varekostnad		-516 135	-349 801
Lønnskostnad	1, 2	-578 379	-272 529
Avskrivning på varige driftsmidler og immaterielle eiendeler	3	-65 208	0
Annen driftskostnad		-255 990	-207 272
Sum driftskostnader		-1 415 712	-829 602
Driftsresultat		-509 632	-179 161
Finansinntekter			
Annen renteinntekt		2 148	0
Annen finansinntekt		0	5 364 998
Sum finansinntekter		2 148	5 364 998
Finanskostnader			
Annen finanskostnad		0	-1 585
Sum finanskostnader		0	-1 585
Netto finans		2 148	5 363 413
Resultat før skattekostnad		-507 484	5 184 252
Årsresultat		-507 484	5 184 252
Overføringer			
Annen egenkapital		-507 484	5 184 252
Sum overføringer		-507 484	5 184 252



UNIZON.NO AS
987 905 522

Balanse

	Note	31.12.2023	31.12.2022
EIENDELER			
Anleggsmidler			
Varige driftsmidler			
Maskiner og anlegg	3	269 413	231 672
Sum varige driftsmidler		269 413	231 672
Finansielle anleggsmidler			
Investering i datterselskap	6	496 364	496 364
Investeringer i aksjer og andeler		14 700	14 700
Sum finansielle anleggsmidler		511 064	511 064
Sum anleggsmidler		780 477	742 735
Omløpsmidler			
Varer			
Varer		1 369 893	1 338 410
Sum varer		1 369 893	1 338 410
Fordringer			
Kundefordringer		842 750	487 566
Andre kortsiktige fordringer	7	362 856	382 446
Sum fordringer		1 205 606	870 013
Bankinnskudd, kontanter og lignende			
Bankinnskudd, kontanter og lignende	8	1 822 108	2 721 463
Sum bankinnskudd, kontanter og lignende		1 822 108	2 721 463
Sum omløpsmidler		4 997 606	4 929 885
SUM EIENDELER		5 178 083	5 672 621



UNIZON.NO AS
987 905 522

Balanse

	Note	31.12.2023	31.12.2022
EGENKAPITAL OG GJELD			
Egenkapital			
Innskutt egenkapital			
Aksjekapital	9, 10	100 000	100 000
Sum innskutt egenkapital		100 000	100 000
Opptjent egenkapital			
Annen egenkapital	10	4 676 826	5 184 311
Sum opptjent egenkapital		4 676 826	5 184 311
Sum egenkapital		4 776 826	5 284 311
Gjeld			
Kortsiktig gjeld			
Leverandørgjeld		59 712	205 146
Skyldige offentlige avgifter	8	286 502	157 572
Annen kortsiktig gjeld		55 043	25 591
Sum kortsiktig gjeld		401 257	388 310
Sum gjeld		401 257	388 310
SUM EGENKAPITAL OG GJELD		5 178 083	5 672 621

Sandefjord, 27.06.2024

Øyvind Therkelsen
styrets leder / daglig leder



UNIZON.NO AS
987 905 522

Noter

Regnskapsprinsipper

Årsregnskapet er satt opp i samsvar med regnskapsloven og god regnskapsskikk for små foretak.

Salgsinntekter

Inntektsføring ved salg av varer skjer på leveringstidspunktet. Tjenester inntektsføres etter hvert som de leveres.

Klassifisering og vurdering av balanseposter

Anleggsmidler er eiendeler bestemt til varig eie eller bruk. Eiendeler som er knyttet til varekretsløpet er klassifisert som omløpsmidler. Fordringer klassifiseres som omløpsmidler hvis de forfaller til betaling innen ett år etter transaksjonsdagen. Tilsvarende klassifiseres gjeld som kortsiktig hvis gjelden forfaller til betaling innen ett år.

Omløpsmidler vurderes til laveste av anskaffelseskost og virkelig verdi. Kortsiktig gjeld balanseføres til nominelt beløp på etableringstidspunktet. Anleggsmidler vurderes til anskaffelseskost. Varige anleggsmidler avskrives etter en fornuftig avskrivningsplan. Anleggsmidlene nedskrives til virkelig verdi ved verdifall som ikke forventes å være forbigående. Langsiktig gjeld med unntak av andre avsetninger balanseføres til nominelt beløp på etableringstidspunktet.

Fordringer

Kundefordringer og andre fordringer er oppført i balansen til pålydende etter fradrag for avsetning til forventet tap. Avsetning til tap gjøres på grunnlag av individuelle vurderinger av de enkelte fordringene.

Varebeholdninger

Lager av innkjøpte varer er verdsatt til laveste verdi av anskaffelseskost etter FIFO- prinsippet og virkelig verdi. Egentilvirkede ferdigvarer og varer under tilvirkning er vurdert til variabel tilvirkningskost. Det foretas nedskrivning for påregnelig ukurans.

Varige driftsmidler

Varige driftsmidler balanseføres og avskrives over driftsmidlenes levetid dersom de har antatt levetid over 3 år og har en kostpris som overstiger kr 15 000. Direkte vedlikehold av driftsmidler kostnadsføres løpende under driftskostnader, mens påkostninger eller forbedringer tillegges driftsmidlets kostpris og avskrives i takt med driftsmidlet.

Forøvrig er følgende regnskapsprinsipper anvendt:

Forsikret pensjonsforpliktelse er ikke balanseført - kostnaden er lik premien. Leieavtaler er ikke balanseført. Kostmetoden er benyttet for investeringer i datterselskap/tilknyttet selskap. Utbytte er inntektsført samme år som det er avsatt i datterselskap/tilknyttet selskap, dersom det er sannsynlig at beløpet vil mottas. Ved utbytte som overstiger andel av tilbakeholdt resultat etter kjøpet representerer den overskytende del tilbakebetaling av investert kapital, og er fratrukket investeringens verdi i balansen.

Selskapet har ikke endret regnskapsprinsipp fra 2022 til 2023.

Note 1 - Lønnskostnader

Spesifikasjon av lønnskostnader	2023	2022
Lønn	506 905	238 851
Arbeidsgiveravgift	71 474	33 678
Pensjonskostnader	0	0
Andre relaterte ytelser	0	0
Sum	578 379	272 529



UNIZON.NO AS
987 905 522

Note 2 - Antall årsverk

Antall årsverk sysselsatt i regnskapsåret: 1

Note 3 - Varige driftsmidler/anleggsmidler

Varige driftsmidler	Maskiner og anlegg
Anskaffelseskost pr 01.01	0
Tilgang i året	334 622
Avgang i året	0
Anskaffelseskost pr 31.12	334 622
Akkumulert av- og nedskrivninger 01.01	0
Akkumulert av- og nedskrivninger 31.12	-65 208
Balanseført verdi pr 31.12	269 414
Årets av- og nedskrivninger	65 208
Økonomisk levetid	5
Avskrivningsplan	Lineær

Note 4 - Spesifisering av skatt

Skattepliktig inntekt	2023	2022
Resultat før skatt	-507 484	5 184 252
Permanente forskjeller	563	-5 364 998
+/- Endring i midlertidige forskjeller	-1 716	0
Skattepliktig inntekt	-508 637	-180 746

Note 5 - Midlertidige forskjeller - utsatt skatt/skattefordel

Utsatt skatt/utsatt skattefordel i balansen avsettes på grunnlag av forskjeller mellom regnskapsmessige og skattemessige verdier i henhold til norsk regnskapsstandard for skatt. Midlertidige skatteøkende og skattereduserende forskjeller som kan utlignes er nettoført.

Midlertidige forskjeller knyttet til:	01.01.2023	31.12.2023	Endring
Anleggsmidler	0	1 716	-1 716
Fremførbart underskudd	-578 073	-1 086 710	508 637
Netto forskjeller	-578 073	-1 084 995	506 922
Skattereduserende forskjeller som ikke kan utlignes	578 073	1 084 995	-506 922
Sum midlertidige forskjeller som påvirker betalbar skatt	0	0	0
Utsatt skatt 31.12.2023 basert på 22 %	0	0	0

Note 6 - Konsern, tilknyttet selskap m.v.

Fordringer

	2023	2022
Samlet beløp som gjelder foretak i samme konsern	27 844	0

Note 7 - Lån og sikkerhetsstillelse til ledende personer, eiere med videre

	Styremedlemmer
Samlet lån	362 446



UNIZON.NO AS
987 905 522

Mer om lån og sikkerhetsstillelse

Lån/mellomværende med aksjonær er ikke renteberegnet. Lånet er å anse som et aksjonærlån, som er innrapportert i henhold reglene om utbytte.

Note 8 - Bankinnskudd

	31.12.2023
I posten for bankinnskudd inngår egen konto for bundne skattetrekksmidler med	70 332
Skyldig skattetrekk	-60 206

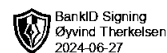
Note 9 - Aksjekapital

Aksjeklasse	Antall aksjer	Aksjenes pålydende	Bokført verdi
Ordinære	100	1 000	100 000

Aksjonærer	Antall aksjer	Eierandel %	Aksjeklasse
Øyvind Therkelsen	100	100,00	Ordinære

Note 10 - Egenkapital

	Aksjekapital	Opptjent egenkapital	Sum
Egenkapital 31.12.2022	100 000	5 184 311	5 284 311
Årsresultat	0	-507 484	-507 484
Egenkapital 31.12.2023	100 000	4 676 826	4 776 826



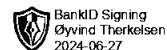
Arsoppgjør for
UNIZON.NO AS
987905522

01.01.2023 - 31.12.2023

Innhold	Side
Resultatregnskap	2
Eiendeler	3
Egenkapital og gjeld	4
Noter	5



UNIZON.NO AS
987 905 522

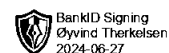


Resultatregnskap

	Note	2023	2022
Driftsinntekter			
Salgsinntekt		906 080	650 441
Sum driftsinntekter		906 080	650 441
Driftskostnader			
Varekostnad		-516 135	-349 801
Lønnskostnad	1, 2	-578 379	-272 529
Avskrivning på varige driftsmidler og immaterielle eiendeler	3	-65 208	0
Annen driftskostnad		-255 990	-207 272
Sum driftskostnader		-1 415 712	-829 602
Driftsresultat		-509 632	-179 161
Finansinntekter			
Annen renteinntekt		2 148	0
Annen finansinntekt		0	5 364 998
Sum finansinntekter		2 148	5 364 998
Finanskostnader			
Annen finanskostnad		0	-1 585
Sum finanskostnader		0	-1 585
Netto finans		2 148	5 363 413
Resultat før skattekostnad		-507 484	5 184 252
Årsresultat		-507 484	5 184 252
Overføringer			
Annen egenkapital		-507 484	5 184 252
Sum overføringer		-507 484	5 184 252



UNIZON.NO AS
987 905 522

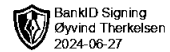


Balanse

	Note	31.12.2023	31.12.2022
EIENDELER			
Anleggsmidler			
Varige driftsmidler			
Maskiner og anlegg	3	269 413	231 672
Sum varige driftsmidler		269 413	231 672
Finansielle anleggsmidler			
Investering i datterselskap	6	496 364	496 364
Investeringer i aksjer og andeler		14 700	14 700
Sum finansielle anleggsmidler		511 064	511 064
Sum anleggsmidler		780 477	742 735
Omløpsmidler			
Varer			
Varer		1 369 893	1 338 410
Sum varer		1 369 893	1 338 410
Fordringer			
Kundefordringer		842 750	487 566
Andre kortsiktige fordringer	7	362 856	382 446
Sum fordringer		1 205 606	870 013
Bankinnskudd, kontanter og lignende			
Bankinnskudd, kontanter og lignende	8	1 822 108	2 721 463
Sum bankinnskudd, kontanter og lignende		1 822 108	2 721 463
Sum omløpsmidler		4 397 606	4 929 885
SUM EIENDELER		5 178 083	5 672 621



UNIZON.NO AS
987 905 522



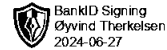
Balanse

	Note	31.12.2023	31.12.2022
EGENKAPITAL OG GJELD			
Egenkapital			
Innskutt egenkapital			
Aksjekapital	9, 10	100 000	100 000
Sum innskutt egenkapital		100 000	100 000
Opptjent egenkapital			
Annen egenkapital	10	4 676 826	5 184 311
Sum opptjent egenkapital		4 676 826	5 184 311
Sum egenkapital		4 776 826	5 284 311
Gjeld			
Kortsiktig gjeld			
Leverandørgjeld		59 712	205 146
Skyldige offentlige avgifter	8	286 502	157 572
Annen kortsiktig gjeld		55 043	25 591
Sum kortsiktig gjeld		401 257	388 310
Sum gjeld		401 257	388 310
SUM EGENKAPITAL OG GJELD		5 178 083	5 672 621

Øyvind Therkelsen
styrets leder / daglig leder



UNIZON.NO AS
987 905 522



Noter

Regnskapsprinsipper

Årsregnskapet er satt opp i samsvar med regnskapsloven og god regnskapsskikk for små foretak.

Salgsinntekter

Inntektsføring ved salg av varer skjer på leveringstidspunktet. Tjenester inntektsføres etter hvert som de leveres.

Klassifisering og vurdering av balanseposter

Anleggsmidler er eiendeler bestemt til varig eie eller bruk. Eiendeler som er knyttet til varekretsløpet er klassifisert som omløpsmidler. Fordringer klassifiseres som omløpsmidler hvis de forfaller til betaling innen ett år etter transaksjonsdagen. Tilsvarende klassifiseres gjeld som kortsiktig hvis gjelden forfaller til betaling innen ett år.

Omløpsmidler vurderes til laveste av anskaffelseskost og virkelig verdi. Kortsiktig gjeld balanseføres til nominelt beløp på etableringstidspunktet. Anleggsmidler vurderes til anskaffelseskost. Varige anleggsmidler avskrives etter en fornuftig avskrivningsplan. Anleggsmidlene nedskrives til virkelig verdi ved verdifall som ikke forventes å være forbigående. Langsiktig gjeld med unntak av andre avsetninger balanseføres til nominelt beløp på etableringstidspunktet.

Fordringer

Kundefordringer og andre fordringer er oppført i balansen til pålydende etter fradrag for avsetning til forventet tap. Avsetning til tap gjøres på grunnlag av individuelle vurderinger av de enkelte fordringene.

Varebeholdninger

Lager av innkjøpte varer er verdsatt til laveste verdi av anskaffelseskost etter FIFO- prinsippet og virkelig verdi. Egentilvirkede ferdigvarer og varer under tilvirkning er vurdert til variabel tilvirkningskost. Det foretas nedskrivning for påregnelig ukurans.

Varige driftsmidler

Varige driftsmidler balanseføres og avskrives over driftsmidlenes levetid dersom de har antatt levetid over 3 år og har en kostpris som overstiger kr 15 000. Direkte vedlikehold av driftsmidler kostnadsføres løpende under driftskostnader, mens påkostninger eller forbedringer tillegges driftsmidlets kostpris og avskrives i takt med driftsmidlet.

Forøvrig er følgende regnskapsprinsipper anvendt:

Forsikret pensjonsforpliktelse er ikke balanseført - kostnaden er lik premien. Leieavtaler er ikke balanseført. Kostmetoden er benyttet for investeringer i datterselskap/tilknyttet selskap. Utbytte er inntektsført samme år som det er avsatt i datterselskap/tilknyttet selskap, dersom det er sannsynlig at beløpet vil mottas. Ved utbytte som overstiger andel av tilbakeholdt resultat etter kjøpet representerer den overskytende del tilbakebetaling av investert kapital, og er fratrukket investeringens verdi i balansen.

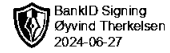
Selskapet har ikke endret regnskapsprinsipp fra 2022 til 2023.

Note 1 - Lønnskostnader

Spesifikasjon av lønnskostnader	2023	2022
Lønn	506 905	238 851
Arbeidsgiveravgift	71 474	33 678
Pensjonskostnader	0	0
Andre relaterte ytelser	0	0
Sum	578 379	272 529



UNIZON.NO AS
987 905 522



Note 2 - Antall årsverk

Antall årsverk sysselsatt i regnskapsåret: 1

Note 3 - Varige driftsmidler/anleggsmidler

Varige driftsmidler	Maskiner og anlegg
Anskaffelseskost pr 01.01	0
Tilgang i året	334 622
Avgang i året	0
Anskaffelseskost pr 31.12	334 622
Akkumulert av- og nedskrivninger 01.01	0
Akkumulert av- og nedskrivninger 31.12	-65 208
Balanseført verdi pr 31.12	269 414
Årets av- og nedskrivninger	65 208
Økonomisk levetid	5
Avskrivningsplan	Lineær

Note 4 - Spesifisering av skatt

Skattepliktig inntekt	2023	2022
Resultat før skatt	-507 484	5 184 252
Permanente forskjeller	563	-5 364 998
+/- Endring i midlertidige forskjeller	-1 716	0
Skattepliktig inntekt	-508 637	-180 746

Note 5 - Midlertidige forskjeller - utsatt skatt/skattefordel

Utsatt skatt/utsatt skattefordel i balansen avsettes på grunnlag av forskjeller mellom regnskapsmessige og skattemessige verdier i henhold til norsk regnskapsstandard for skatt.

Midlertidige skatteøkende og skattereduserende forskjeller som kan utlignes er nettoført.

Midlertidige forskjeller knyttet til:	01.01.2023	31.12.2023	Endring
Anleggsmidler	0	1 716	-1 716
Fremførbart underskudd	-578 073	-1 086 710	508 637
Netto forskjeller	-578 073	-1 084 995	506 922
Skattereduserende forskjeller som ikke kan utlignes	578 073	1 084 995	-506 922
Sum midlertidige forskjeller som påvirker betalbar skatt	0	0	0
Utsatt skatt 31.12.2023 basert på 22 %	0	0	0

Note 6 - Konsern, tilknyttet selskap m.v.

Fordringer

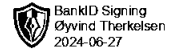
	2023	2022
Samlet beløp som gjelder foretak i samme konsern	27 844	0

Note 7 - Lån og sikkerhetsstillelse til ledende personer, eiere med videre

	Styremedlemmer
Samlet lån	362 446



UNIZON.NO AS
987 905 522



Mer om lån og sikkerhetsstillelse

Lån/mellomværende med aksjonær er ikke renteberegnet. Lånet er å anse som et aksjonærlån, som er innrapportert i henhold reglene om utbytte.

Note 8 - Bankinnskudd

	31.12.2023
I posten for bankinnskudd inngår egen konto for bundne skattetrekksmidler med	70 332
Skyldig skattetrekk	-60 206

Note 9 - Aksjekapital

Aksjeklasse	Antall aksjer	Aksjenes pålydende	Bokført verdi
Ordinære	100	1 000	100 000

Aksjonærer	Antall aksjer	Eierandel %	Aksjeklasse
Øyvind Therkelsen	100	100,00	Ordinære

Note 10 - Egenkapital

	Aksjekapital	Opptjent egenkapital	Sum
Egenkapital 31.12.2022	100 000	5 184 311	5 284 311
Årsresultat	0	-507 484	-507 484
Egenkapital 31.12.2023	100 000	4 676 826	4 776 826