



ÅRSREGNSKAPET FOR REGNSKAPSÅRET 2023 - GENERELL INFORMASJON

Enheten

Organisasjonsnummer: 989 165 704
Organisasjonsform: Aksjeselskap
Foretaksnavn: SCHUMACHER AS
Forretningsadresse: Grønsandkleiva 8
3077 SANDE I VESTFOLD

Regnskapsår

Årsregnskapets periode: 01.01.2023 - 31.12.2023

Konsern

Morselskap i konsern: Nei

Regnskapsregler

Regler for små foretak benyttet: Ja
Benyttet ved utarbeidelsen av årsregnskapet til selskapet: Regnskapslovens alminnelige regler

Årsregnskapet fastsatt av kompetent organ

Bekreftet av representant for selskapet: Line Schumacher
Dato for fastsettelse av årsregnskapet: 18.06.2024

Grunnlag for avgivelse

År 2023: Årsregnskapet er elektronisk innlevert
År 2022: Tall er hentet fra elektronisk innlevert årsregnskap fra 2023

Det er ikke krav til at årsregnskapet m.v. som sendes til Regnskapsregisteret er undertegnet. Kontrollen på at dette er utført ligger hos revisor/enhetens øverste organ. Sikkerheten ivaretas ved at innsender har rolle/rettighet for innsending av årsregnskapet via Altinn, og ved at det bekreftes at årsregnskapet er fastsatt av kompetent organ.

Brønnøysundregistrene, 18.05.2025



Resultatregnskap

| Beløp i: NOK | Note | 2023 | 2022 |
|---|------|-------------------|------------------|
| RESULTATREGNSKAP | | | |
| Kostnader | | | |
| Lønnskostnad | 2 | | |
| Avskrivning på driftsmidler | 3 | | |
| Nedskrivning av varige driftsmidler og immaterielle eiendeler | 3 | | |
| Annen driftskostnad | 2 | 124 365 | 27 966 |
| Sum kostnader | | 124 365 | 27 966 |
| Driftsresultat | | -124 365 | -27 966 |
| Finansinntekter og finanskostnader | | | |
| Annen renteinntekt | | 429 490 | 210 271 |
| Annen finansinntekt | | 24 167 250 | 964 667 |
| Verdiøkning markedsbaserte omløpsmidler | 4 | 4 433 308 | |
| Sum finansinntekter | | 29 030 048 | 1 174 938 |
| Verdireduksjon markedsbaserte omløpsmidler | | | 1 868 691 |
| Annen rentekostnad | | 113 | |
| Annen finanskostnad | | 1 272 938 | |
| Sum finanskostnader | | 1 273 051 | 1 868 691 |
| Netto finans | | 27 756 997 | -693 753 |
| Ordinært resultat før skattekostnad | | 27 632 632 | -721 719 |
| Skattekostnad | 5 | 29 665 | 54 966 |
| Ordinært resultat etter skattekostnad | | 27 602 967 | -776 685 |
| Årsresultat | | 27 602 967 | -776 685 |
| Årsresultat etter minoritetsinteresser | | 27 602 967 | -776 685 |
| Totalresultat | | 27 602 967 | -776 685 |
| Overføringer og disponeringer | | | |
| Ordinært utbytte | | 4 000 000 | |
| Tilleggsutbytte | | 4 700 000 | |



Resultatregnskap

| Beløp i: NOK | Note | 2023 | 2022 |
|--|-------------|-------------------|-----------------|
| Avsatt til annen egenkapital | | 18 902 967 | |
| Overført fra annen egenkapital | | | -776 685 |
| Sum overføringer og disponeringer | 6 | 27 602 967 | -776 685 |



Balanse

| Beløp i: NOK | Note | 2023 | 2022 |
|--|------|-------------------|-------------------|
| BALANSE - EIENDELER | | | |
| Anleggsmidler | | | |
| Immaterielle eiendeler | | | |
| Varige driftsmidler | | | |
| Kunst | 3 | 685 000 | 685 000 |
| Sum varige driftsmidler | | 685 000 | 685 000 |
| Finansielle anleggsmidler | | | |
| Investering i aksjer og andeler | | | 4 617 859 |
| Sum finansielle anleggsmidler | | | 4 617 859 |
| Sum anleggsmidler | | 685 000 | 5 302 859 |
| Omløpsmidler | | | |
| Varer | | | |
| Fordringer | | | |
| Andre kortsiktige fordringer | | 213 403 | 37 088 |
| Sum fordringer | | 213 403 | 37 088 |
| Investeringer | | | |
| Markedsbaserte aksjer | 4 | 46 637 615 | 12 945 964 |
| Markedsbaserte obligasjoner | 4 | | 1 991 000 |
| Andre omløpsaksjer | 7 | 44 955 | 498 349 |
| Sum investeringer | | 46 682 571 | 15 435 313 |
| Bankinnskudd, kontanter og lignende | | | |
| Bankinnskudd og kontanter | 8 | 10 666 682 | 9 895 528 |
| Sum bankinnskudd, kontanter og lignende | | 10 666 682 | 9 895 528 |
| Sum omløpsmidler | | 57 562 656 | 25 367 929 |
| SUM EIENDELER | | 58 247 656 | 30 670 788 |



Balanse

| Beløp i: NOK | Note | 2023 | 2022 |
|---------------------------------------|------|-------------------|-------------------|
| BALANSE - EGENKAPITAL OG GJELD | | | |
| Egenkapital | | | |
| Innskutt egenkapital | | | |
| Aksjekapital | 6, 9 | 150 000 | 150 000 |
| Beholdning av egne aksjer | 9 | | |
| Overkurs | 6 | 792 730 | 792 730 |
| Sum innskutt egenkapital | | 942 730 | 942 730 |
| Opptjent egenkapital | | | |
| Annen egenkapital | 6 | 48 575 261 | 29 672 294 |
| Sum opptjent egenkapital | | 48 575 261 | 29 672 294 |
| Sum egenkapital | | 49 517 991 | 30 615 024 |
| Gjeld | | | |
| Langsiktig gjeld | | | |
| Utsatt skatt | 5 | | |
| Annen langsiktig gjeld | | | |
| Sum langsiktig gjeld | | 0 | 0 |
| Kortsiktig gjeld | | | |
| Betalbar skatt | 5 | 29 665 | 54 966 |
| Utbytte | 6 | 8 700 000 | |
| Annen kortsiktig gjeld | | | 799 |
| Sum kortsiktig gjeld | | 8 729 665 | 55 765 |
| Sum gjeld | | 8 729 665 | 55 765 |
| SUM EGENKAPITAL OG GJELD | | 58 247 656 | 30 670 789 |



Brønnøysundregistrene

ÅRSREGNSKAP FOR REGNSKAPSÅRET 2023 - GENERELL INFORMASJON

Journalnummer: 2024 537676

Enheten

Organisasjonsnummer: 989 165 704
Organisasjonsform: Aksjeselskap
Foretaksnavn: ANNE GRETE STEINKJER AS
Forretningsadresse: Grønsandkleiva 8
3077 SANDE I VESTFOLD

Regnskapsår

Årsregnskapets periode: 01.01.2023 - 31.12.2023

Konsern

Morselskap i konsern: Nei

Regnskapsregler

Regler for små foretak benyttet: Ja
Benyttet ved utarbeidelsen av
årsregnskapet til selskapet: Regnskapslovens alminnelige regler

Årsregnskapet fastsatt av kompetent organ

Bekreftet av representant for selskapet: Line Schumacher
Dato for fastsettelse av årsregnskapet: 18.06.2024

Grunnlag for avgivelse

År 2023: Årsregnskap er elektronisk innlevert.
År 2022: Tall er hentet fra elektronisk innlevert årsregnskap fra 2023.

Det er ikke krav til at årsregnskapet m.v. som sendes til Regnskapsregisteret er undertegnet. Kontrollen på at dette er utført ligger hos revisor/enhetens øverste organ. Sikkerheten ivaretas ved at innsender har rolle/rettighet for innsending av årsregnskapet via Altinn, og ved at det bekreftes at årsregnskapet er fastsatt av kompetent organ.

Brønnøysundregistrene, 27.06.2024



Organisasjonsnr: 989 165 704
ANNE GRETE STEINKJER AS

RESULTATREGNSKAP

| Beløp i: NOK | Note | 2023 | 2022 |
|---|------|-------------------|------------------|
| RESULTATREGNSKAP | | | |
| Kostnader | | | |
| Lønnskostnad | 2 | | |
| Avskrivning på driftsmidler | 3 | | |
| Nedskrivning av varige driftsmidler og immaterielle eiendeler | 3 | | |
| Annen driftskostnad | 2 | 124 365 | 27 966 |
| Sum kostnader | | 124 365 | 27 966 |
| Driftsresultat | | -124 365 | -27 966 |
| Finansinntekter og finanskostnader | | | |
| Annen renteinntekt | | 429 490 | 210 271 |
| Annen finansinntekt | | 24 167 250 | 964 667 |
| Verdiøkning markedsbaserte omløpsmidler | 4 | 4 433 308 | |
| Sum finansinntekter | | 29 030 048 | 1 174 938 |
| Verdireduksjon markedsbaserte omløpsmidler | | | 1 868 691 |
| Annen rentekostnad | | 113 | |
| Annen finanskostnad | | 1 272 938 | |
| Sum finanskostnader | | 1 273 051 | 1 868 691 |
| Netto finans | | 27 756 997 | -693 753 |
| Ordinært resultat før skattekostnad | | 27 632 632 | -721 719 |
| Skattekostnad | 5 | 29 665 | 54 966 |
| Ordinært resultat etter skattekostnad | | 27 602 967 | -776 685 |
| Årsresultat | | 27 602 967 | -776 685 |
| Årsresultat etter minoritetsinteresser | | 27 602 967 | -776 685 |
| Totalresultat | | 27 602 967 | -776 685 |
| Overføringer og disponeringer | | | |
| Ordinært utbytte | | 4 000 000 | |
| Tilleggsutbytte | | 4 700 000 | |
| Avsatt til annen egenkapital | | 18 902 967 | |
| Overført fra annen egenkapital | | | -776 685 |



| | | | |
|--------------------------------------|---|------------|----------|
| Sum overføringer og disponeringer | 6 | 27 602 967 | -776 685 |
|--------------------------------------|---|------------|----------|



Organisasjonsnr: 989 165 704
ANNE GRETE STEINKJER AS

BALANSE

Beløp i: NOK **Note** **2023** **2022**

BALANSE - EIENDELER

Anleggsmidler Immaterielle eiendeler

Varige driftsmidler

| | | | |
|--------------------------------|---|----------------|----------------|
| Kunst | 3 | 685 000 | 685 000 |
| Sum varige driftsmidler | | 685 000 | 685 000 |

Finansielle anleggsmidler

| | | | |
|--------------------------------------|--|--|------------------|
| Investering i aksjer og andeler | | | 4 617 859 |
| Sum finansielle anleggsmidler | | | 4 617 859 |

| | | | |
|--------------------------|--|----------------|------------------|
| Sum anleggsmidler | | 685 000 | 5 302 859 |
|--------------------------|--|----------------|------------------|

Omløpsmidler

Varer

Fordringer

| | | | |
|------------------------------|--|----------------|---------------|
| Andre kortsiktige fordringer | | 213 403 | 37 088 |
| Sum fordringer | | 213 403 | 37 088 |

Investeringer

| | | | |
|-----------------------------|---|-------------------|-------------------|
| Markedsbaserte aksjer | 4 | 46 637 615 | 12 945 964 |
| Markedsbaserte obligasjoner | 4 | | 1 991 000 |
| Andre omløpsaksjer | 7 | 44 955 | 498 349 |
| Sum investeringer | | 46 682 571 | 15 435 313 |

Bankinnskudd, kontanter og lignende

| | | | |
|--|---|-------------------|------------------|
| Bankinnskudd og kontanter | 8 | 10 666 682 | 9 895 528 |
| Sum bankinnskudd, kontanter og lignende | | 10 666 682 | 9 895 528 |

| | | | |
|-------------------------|--|-------------------|-------------------|
| Sum omløpsmidler | | 57 562 656 | 25 367 929 |
|-------------------------|--|-------------------|-------------------|

| | | | |
|----------------------|--|-------------------|-------------------|
| SUM EIENDELER | | 58 247 656 | 30 670 788 |
|----------------------|--|-------------------|-------------------|

BALANSE - EGENKAPITAL OG GJELD

Egenkapital

Innskutt egenkapital

| | | | |
|---------------------------|------|---------|---------|
| Aksjekapital | 6, 9 | 150 000 | 150 000 |
| Beholdning av egne aksjer | 9 | | |
| Overkurs | 6 | 792 730 | 792 730 |



| | | | |
|---------------------------------|---|-------------------|-------------------|
| Sum innskutt egenkapital | | 942 730 | 942 730 |
| Opptjent egenkapital | | | |
| Annen egenkapital | 6 | 48 575 261 | 29 672 294 |
| Sum opptjent egenkapital | | 48 575 261 | 29 672 294 |
| Sum egenkapital | | 49 517 991 | 30 615 024 |
| Gjeld | | | |
| Langsiktig gjeld | | | |
| Utsatt skatt | 5 | | |
| Annen langsiktig gjeld | | | |
| Sum langsiktig gjeld | | 0 | 0 |
| Kortsiktig gjeld | | | |
| Betalbar skatt | 5 | 29 665 | 54 966 |
| Utbytte | 6 | 8 700 000 | |
| Annen kortsiktig gjeld | | | 799 |
| Sum kortsiktig gjeld | | 8 729 665 | 55 765 |
| Sum gjeld | | 8 729 665 | 55 765 |
| SUM EGENKAPITAL OG GJELD | | 58 247 656 | 30 670 789 |



Organisasjonsnr: 989 165 704
ANNE GRETE STEINKJER AS

NOTEOPPLYSNINGER - SELSKAP - alle poster oppgitt i hele tall

Note

Antall årsverk i regnskapsåret
0.00

Sum Beløp

Balanseført verdi 31.12. Varige driftsmidler Immaterielle eiend.

Konsernregnskap

Morselskapet sitt navn

Forretningskontor for morselskapet

Begrunnelse for at datterselskap er utelatt fra konsolideringen

Samlet beløp - tilknyttet selskap Årets Fjorårets

Samlet beløp - foretak i samme konsern Årets Fjorårets

Samlet beløp - foretak i samme konsern Årets Fjorårets

Samlet beløp - felles kontrollert virksomhet Årets Fjorårets

Pantstillelse Beløp

Beholdning av egne aksjer Antall Pålydende Andel av aksjek.



Vidi Revisjon AS
Medlem av Crowe Global
Medlem av DnR



Olaf Helsets vei 5,
0694 Oslo
Telefon: +47 23 16 76 00

firmapost@crowe.no
www.crowe.no
Foretaksreg.: 993 809 489 MVA

Til generalforsamlingen i Anne Grete Steinkjer AS

UAVHENGIG REVISORS BERETNING

Konklusjon

Vi har revidert årsregnskapet for Anne Grete Steinkjer AS som viser et overskudd på kr 27 602 967. Årsregnskapet består av balanse per 31. desember 2023, resultatregnskap for regnskapsåret avsluttet per denne datoen og noter til årsregnskapet, herunder et sammendrag av viktige regnskapsprinsipper.

Etter vår mening

- oppfyller årsregnskapet gjeldende lovkrav, og
- gir årsregnskapet et rettviseende bilde av selskapets finansielle stilling per 31. desember 2023 og av dets resultater for regnskapsåret avsluttet per denne datoen i samsvar med regnskapslovens regler og god regnskapsskikk i Norge.

Grunnlag for konklusjonen

Vi har gjennomført revisjonen i samsvar med International Standards on Auditing (ISA-ene). Våre oppgaver og plikter i henhold til disse standardene er beskrevet nedenfor under "Revisors oppgaver og plikter ved revisjonen av årsregnskapet". Vi er uavhengige av selskapet i samsvar med kravene i relevante lover og forskrifter i Norge og International Code of Ethics for Professional Accountants (inkludert internasjonale uavhengighetsstandarder) utstedt av International Ethics Standards Board for Accountants (IESBA-reglene), og vi har overholdt våre øvrige etiske forpliktelser i samsvar med disse kravene. Innhentet revisjonsbevis er etter vår vurdering tilstrekkelig og hensiktsmessig som grunnlag for vår konklusjon.

Ledelsens ansvar for årsregnskapet

Styret (ledelsen) er ansvarlige for å utarbeide årsregnskapet og for at det gir et rettviseende bilde i samsvar med regnskapslovens regler og god regnskapsskikk i Norge. Ledelsen er også ansvarlig for slik intern kontroll som den finner nødvendig for å kunne utarbeide et årsregnskap som ikke inneholder vesentlig feilinformasjon, verken som følge av misligheter eller utilsiktede feil.

Ved utarbeidelsen av årsregnskapet må ledelsen ta standpunkt til selskapets evne til fortsatt drift og opplyse om forhold av betydning for fortsatt drift. Forutsetningen om fortsatt drift skal legges til grunn for årsregnskapet så lenge det ikke er sannsynlig at virksomheten vil bli avviklet.




Revisors oppgaver og plikter ved revisjonen av årsregnskapet

Vårt mål er å oppnå betryggende sikkerhet for at årsregnskapet som helhet ikke inneholder vesentlig feilinformasjon, verken som følge av misligheter eller utilsiktede feil, og å avgi en revisjonsberetning som inneholder vår konklusjon. Betryggende sikkerhet er en høy grad av sikkerhet, men ingen garanti for at en revisjon utført i samsvar med ISA-ene, alltid vil avdekke vesentlig feilinformasjon. Feilinformasjon kan oppstå som følge av misligheter eller utilsiktede feil. Feilinformasjon er å anse som vesentlig dersom den enkeltvis eller samlet med rimelighet kan forventes å påvirke de økonomiske beslutningene som brukerne foretar på grunnlag av årsregnskapet.

For videre beskrivelse av revisors oppgaver og plikter vises det til:
<https://revisorforeningen.no/revisjonsberetninger>

Oslo, 18. juni 2024
VIDI REVISJON AS

Loyd Espen Fagereng
statsautorisert revisor
(elektronisk signert)

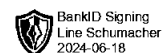


Årsregnskap

2023

Anne Grete Steinkjer AS

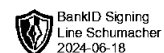
Org.nr.: 989 165 704



Anne Grete Steinkjer AS

Resultatregnskap

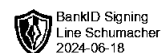
| Driftsinntekter og driftskostnader | Note | 2023 | 2022 |
|--|------|-------------------|-----------------|
| Annen driftskostnad | 2 | 124 365 | 27 966 |
| Sum driftskostnader | | 124 365 | 27 966 |
| Driftsresultat | | -124 365 | -27 966 |
| Finansinntekter og finanskostnader | | | |
| Renteinntekter | | 429 490 | 210 271 |
| Annen finansinntekt | | 24 167 250 | 964 667 |
| Verdiøkning markedsbaserte omløpsmidler | 4 | 4 433 308 | 0 |
| Verdireduksjon markedsbaserte omløpsmidler | | 0 | 1 868 691 |
| Rentekostnader | | 113 | 0 |
| Annen finanskostnad | | 1 272 938 | 0 |
| Resultat av finansposter | | 27 756 997 | -693 753 |
| Resultat før skattekostnad | | 27 632 632 | -721 719 |
| Skattekostnad | 5 | 29 665 | 54 966 |
| Årets resultat | | 27 602 967 | -776 685 |
| Overføringer | | | |
| Avsatt til utbytte | | 4 000 000 | 0 |
| Avsatt til annen egenkapital | | 18 902 967 | 0 |
| Tilleggsutbytte | | 4 700 000 | 0 |
| Overført fra annen egenkapital | | 0 | 776 685 |
| Sum overføringer | 6 | 27 602 967 | -776 685 |



Anne Grete Steinkjer AS

Balanse pr. 31. desember

| Eiendeler | Note | 2023 | 2022 |
|---------------------------------|------|------------|------------|
| Anleggsmidler | | | |
| Varige driftsmidler | | | |
| Kunst | 3 | 685 000 | 685 000 |
| Sum varige driftsmidler | | 685 000 | 685 000 |
| Finansielle driftsmidler | | | |
| Investering i aksjer og andeler | | 0 | 4 617 859 |
| Sum finansielle anleggsmidler | | 0 | 4 617 859 |
| Sum anleggsmidler | | 685 000 | 5 302 859 |
| Omløpsmidler | | | |
| Fordringer | | | |
| Andre kortsiktige fordringer | | 213 403 | 37 088 |
| Sum fordringer | | 213 403 | 37 088 |
| Investeringer | | | |
| Markedsbaserte aksjer og fond | 4 | 46 637 615 | 12 945 964 |
| Markedsbaserte obligasjoner | 4 | 0 | 1 991 000 |
| Andre omløpsaksjer | 7 | 44 955 | 498 349 |
| Sum investeringer | | 46 682 571 | 15 435 313 |
| Bankinnskudd og kontanter | 8 | 10 666 682 | 9 895 528 |
| Sum omløpsmidler | | 57 562 656 | 25 367 929 |
| Sum eiendeler | | 58 247 656 | 30 670 788 |



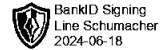
Anne Grete Steinkjer AS

Balanse pr. 31. desember

| Egenkapital og gjeld | Note | 2023 | 2022 |
|------------------------------------|------|-------------------|-------------------|
| <i>Innskutt egenkapital</i> | | | |
| Aksjekapital | 6, 9 | 150 000 | 150 000 |
| Overkurs | 6 | 792 730 | 792 730 |
| Sum innskutt egenkapital | | <u>942 730</u> | <u>942 730</u> |
| <i>Opptjent egenkapital</i> | | | |
| Annen egenkapital | 6 | <u>48 575 261</u> | <u>29 672 294</u> |
| Sum opptjent egenkapital | | <u>48 575 261</u> | <u>29 672 294</u> |
| Sum egenkapital | | <u>49 517 991</u> | <u>30 615 024</u> |
| Gjeld | | | |
| <i>Kortsiktig gjeld</i> | | | |
| Betalbar skatt | 5 | 29 665 | 54 966 |
| Utbytte | 6 | 8 700 000 | 0 |
| Annen kortsiktig gjeld | | 0 | 799 |
| Sum kortsiktig gjeld | | <u>8 729 665</u> | <u>55 765</u> |
| Sum gjeld | | <u>8 729 665</u> | <u>55 765</u> |
| Sum egenkapital og gjeld | | <u>58 247 656</u> | <u>30 670 789</u> |

Oslo, 18.06.2024

Line Schumacher
styreleder



Anne Grete Steinkjer AS

Noter til årsregnskapet for 2023

Note 1 - Regnskapsprinsipper

Årsregnskapet er satt opp i samsvar med regnskapslovens bestemmelser og god regnskapsskikk for små foretak.

Salgsinntekter og kostnader

Inntektsføring skjer etter opptjeningsprinsippet, som normalt vil være leveringstidspunktet for varer og tjenester. Utgifter kostnadsføres i samme periode som tilhørende inntekt.

Hovedregel for vurdering og klassifisering av eiendeler og gjeld

Eiendeler bestemt til varig eie eller bruk i virksomheten er klassifisert som anleggsmidler. Anleggsmidler vurderes til anskaffelseskost, men nedskrives til virkelig verdi når verdifallet forventes ikke å være forbigående. Langsiktig gjeld balanseføres til nominelt beløp på etableringstidspunktet.

Øvrige eiendeler er klassifisert som omløpsmidler, og omfatter i likhet med kortsiktig gjeld poster som forfaller til betaling innen 1 år, samt poster som knytter seg til varekretsløpet. Omløpsmidler vurderes til laveste av anskaffelseskost og virkelig verdi. Kortsiktig gjeld balanseføres til nominelt beløp på etableringstidspunktet.

Investering i aksjer og andeler

Investering i aksjer og andeler vurderes etter kostmetoden i selskapsregnskapet. Investeringen er vurdert til anskaffelseskost for aksjene med mindre nedskrivning har vært nødvendig.

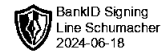
Investeringer i lett omsettelige verdipapirer som inngår i en handelsportefølje vurderes til virkelig verdi på balansedagen.

Fordringer

Kundefordringer og andre fordringer oppføres til pålydende etter fradrag for avsetning til forventet tap. Avsetning til tap gjøres på grunnlag av en individuell vurdering av de enkelte fordringene.

Skatt

Skattekostnaden i resultatregnskapet omfatter både periodens betalbare skatt og endring utsatt skatt med mindre annet er opplyst om i note. Utsatt skatt er beregnet med 22 % på grunnlag av de midlertidige forskjeller som eksisterer mellom regnskapsmessige og skattemessige verdier. Skatteøkende og skattereduserende midlertidige forskjeller er utlignet og nettoført.




Anne Grete Steinkjer AS
Noter til årsregnskapet for 2023

Note 2 - Lønnskostnader, antall ansatte, mv.

Selskapet har ikke hatt ansatte i 2023.

Note 3 - Varige driftsmidler

| | Kunst |
|--|-----------------------|
| Anskaffelseskost 01.01.2023 | 807 375 |
| Tilgang | 0 |
| Avgang | 0 |
| Anskaffelseskost 31.12.2023 | 807 375 |
| Akkumulerte av-/nedskrivninger 31.12.2023 | 122 375 |
| Balanseført verdi pr. 31.12.2023 | 685 000 |
| Årets avskrivninger | avskrives ikke |



Anne Grete Steinkjer AS

Noter til årsregnskapet for 2023

Note 4 - Markedsbaserte investeringer

Selskapet har investert i ulike børsnoterte aksjer, obligasjoner og aksjefond. Verdipapirene er oppført til markedsverdi pr. 31.12.2023

| | Kostpris | Verdijustering | Virkelig verdi |
|---------------------|------------|----------------|----------------|
| Markedsbaserte fond | 41 016 400 | 5 621 215 | 46 637 615 |

Note 5 Skatt

| Årets skattekostnad | 2023 | 2022 |
|--|---------------|---------------|
| Resultatført skatt på ordinært resultat: | | |
| Betalbar skatt | 29 665 | 54 966 |
| Endring i utsatt skattefordel | 0 | 0 |
| Skattekostnad ordinært resultat | 29 665 | 54 966 |

| | | |
|------------------------------|----------------|----------------|
| Skattepliktig inntekt: | | |
| Resultat før skatt | 27 632 632 | -721 719 |
| Permanente forskjeller | -27 497 792 | 971 566 |
| Skattepliktig inntekt | 134 839 | 249 847 |

| | | |
|--------------------------------------|---------------|---------------|
| Betalbar skatt i balansen: | | |
| Betalbar skatt på årets resultat | 29 665 | 54 966 |
| Sum betalbar skatt i balansen | 29 665 | 54 966 |

Skatteeffekten av midlertidige forskjeller som har gitt opphav til utsatt skatt og utsatte skattefordeler, spesifisert på typer av midlertidige forskjeller

| | 2023 | 2022 | Endring |
|---------------------|-----------------|-----------------|----------|
| Varige driftsmidler | -122 375 | -122 375 | 0 |
| Sum | -122 375 | -122 375 | 0 |

| | | | |
|---|----------|----------|----------|
| Inngår ikke i beregningen av utsatt skatt | 122 375 | 122 375 | 0 |
| Utsatt skattefordel (22 %) | 0 | 0 | 0 |

I henhold til God regnskapsskikk for små foretak balanseføres ikke utsatt skattefordel.



Anne Grete Steinkjer AS

Noter til årsregnskapet for 2023

Note 6 - Egenkapital

| | Aksjekapital | Overkurs | Annen EK | Sum |
|--------------------------------------|--------------|----------|------------|------------|
| Egenkapital 1. januar 2023 | 150 000 | 792 730 | 29 672 294 | 30 615 024 |
| Årets resultat | 0 | 0 | 27 602 967 | 27 602 967 |
| Avsatt utbytte | 0 | 0 | -4 000 000 | -4 000 000 |
| Tilleggsutbytte 2024 | 0 | 0 | -4 700 000 | -4 700 000 |
| Egenkapital 31. desember 2023 | 150 000 | 792 730 | 48 575 261 | 49 517 991 |

Note 7 - Andre omløpsaksjer

Andre omløpsaksjer utgjør aksjer som ikke tilfredsstillere regnskapslovens krav til bokføring til virkelig verdi. Aksjene er dermed bokført den laveste verdien av anskaffelseskost og markedsverdi pr. 31.12.2023.

Note 8 - Bundne midler

Selskapet har ingen bundne bankinnskudd.

Note 9 Aksjonærer

Aksjekapitalen i Anne Grete Steinkjer AS pr. 31.12 består av:

| | Antall | Pålydende | Bokført |
|-----------------|--------|-----------|---------|
| Ordinære aksjer | 100 | 1 500,0 | 150 000 |
| Sum | 100 | | 150 000 |

Eierstruktur

De største aksjonærene i % pr. 31.12 var:

| | Ordinære | Eierandel | Stemmeandel |
|-----------------|----------|-----------|-------------|
| Line Schumacher | 100 | 100,0 | 100,0 |

Aksjer eiet av medlemmer i styret og daglig leder:

| Navn | Verv | Ordinære |
|----------------------|------------|----------|
| Line Schumacher | styreleder | 100 |
| Totalt antall aksjer | | 100 |