



## ÅRSREGNSKAPET FOR REGNSKAPSÅRET 2022 - GENERELL INFORMASJON

### Enheten

Organisasjonsnummer: 816 157 382  
Organisasjonsform: Aksjeselskap  
Foretaksnavn: SALAKS PRODUKSJON AS  
Forretningsadresse: Rotvika  
Lavangnesveien 793  
9350 SJØVEGAN

### Regnskapsår

Årsregnskapets periode: 01.01.2022 - 31.12.2022

### Konsern

Morselskap i konsern: Ja  
Konsernregnskap lagt ved: Nei

### Regnskapsregler

Regler for små foretak benyttet: Nei  
Benyttet ved utarbeidelsen av årsregnskapet til selskapet: Regnskapslovens alminnelige regler

### Årsregnskapet fastsatt av kompetent organ

Bekreftet av representant for selskapet: Odd Geir Bekkeli  
Dato for fastsettelse av årsregnskapet: 15.05.2023

### Grunnlag for avgivelse

År 2022: Årsregnskapet er elektronisk innlevert  
År 2021: Tall er hentet fra elektronisk innlevert årsregnskap fra 2022

*Det er ikke krav til at årsregnskapet m.v. som sendes til Regnskapsregisteret er undertegnet. Kontrollen på at dette er utført ligger hos revisor/enhetens øverste organ. Sikkerheten ivaretas ved at innsender har rolle/rettighet for innsending av årsregnskapet via Altinn, og ved at det bekreftes at årsregnskapet er fastsatt av kompetent organ.*

Brønnøysundregistrene, 08.09.2024



### Resultatregnskap

Beløp i: NOK	Note	2022	2021
<b>RESULTATREGNSKAP</b>			
<b>Inntekter</b>			
Salgsinntekt		546 988 986	439 851 110
Annen driftsinntekt		7 516 000	6 242 335
<b>Sum inntekter</b>		<b>554 504 986</b>	<b>446 093 445</b>
<b>Kostnader</b>			
Varekostnad	1	363 767 395	316 249 851
Lønnskostnad	2	34 649 437	34 579 688
Avskrivning på varige driftsmidler	3	23 526 158	24 488 695
Annen driftskostnad	2	55 806 791	63 144 551
<b>Sum kostnader</b>		<b>477 749 781</b>	<b>438 462 785</b>
<b>Driftsresultat</b>		<b>76 755 205</b>	<b>7 630 660</b>
<b>Finansinntekter og finanskostnader</b>			
Renteinntekt fra foretak i samme konsern	1	9 862 579	8 460 537
Annen renteinntekt		1 525 240	66 191
Annen finansinntekt		58	5
<b>Sum finansinntekter</b>		<b>11 387 877</b>	<b>8 526 732</b>
Annen rentekostnad		8 323 591	4 114 708
Annen finanskostnad		1 630	83
<b>Sum finanskostnader</b>		<b>8 325 221</b>	<b>4 114 791</b>
<b>Netto finans</b>		<b>3 062 656</b>	<b>4 411 942</b>
<b>Ordinært resultat før skattekostnad</b>		<b>79 817 861</b>	<b>12 042 602</b>
Skattekostnad	4,5	17 578 968	2 660 845
<b>Ordinært resultat etter skattekostnad</b>		<b>62 238 892</b>	<b>9 381 757</b>
<b>Årsresultat</b>		<b>62 238 892</b>	<b>9 381 757</b>
<b>Årsresultat etter minoritetsinteresser</b>		<b>62 238 892</b>	<b>9 381 757</b>
<b>Overføringer og disponeringer</b>			



## Resultatregnskap

<b>Beløp i: NOK</b>	<b>Note</b>	<b>2022</b>	<b>2021</b>
Avgitt konsernbidrag		82 139 405	
Overføringer annen egenkapital		-19 900 512	9 381 757
<b>Sum overføringer og disponeringer</b>		<b>62 238 892</b>	<b>9 381 757</b>



## Balanse

Beløp i: NOK	Note	2022	2021
<b>BALANSE - EIENDELER</b>			
<b>Anleggsmidler</b>			
<b>Immaterielle eiendeler</b>			
Konsesjoner, patenter, lisenser o.l.	3,6,6	381 859 993	77 029 993
<b>Sum immaterielle eiendeler</b>		<b>381 859 993</b>	<b>77 029 993</b>
<b>Varige driftsmidler</b>			
Tomter, bygninger og annen fast eiendom	3,6	100 193 488	96 718 217
Maskiner og anlegg	3,6	32 375 114	28 402 397
Skip, rigger, fly og lignende	3,6	82 662 466	83 333 032
Driftsløsøre, inventar, verktøy, kontorm.	3,6	6 136 101	6 550 304
<b>Sum varige driftsmidler</b>		<b>221 367 169</b>	<b>215 003 950</b>
<b>Finansielle anleggsmidler</b>			
Investering i annet foretak i samme konsern	7	7 580 200	7 580 200
Lån til foretak i samme konsern	1	250 252 818	211 877 193
Investeringer i tilknyttet selskap	8	1 546 756	1 546 756
Investeringer i aksjer og andeler	8,9	1 570 823	5 361 013
<b>Sum finansielle anleggsmidler</b>		<b>260 950 596</b>	<b>226 365 162</b>
<b>Sum anleggsmidler</b>		<b>864 177 759</b>	<b>518 399 105</b>
<b>Omløpsmidler</b>			
<b>Varer</b>			
Varer	6,10	186 641 027	206 264 023
<b>Sum varer</b>		<b>186 641 027</b>	<b>206 264 023</b>
<b>Fordringer</b>			
Kundefordringer	6	90 326	46 649 281
Andre kortsiktige fordringer	4	12 345 321	1 525 165
Konsernfordringer	1	16 744 094	12 242 109
<b>Sum fordringer</b>		<b>29 179 741</b>	<b>60 416 555</b>
<b>Bankinnskudd, kontanter og lignende</b>			
Bankinnskudd, kontanter o.l.	11	1 442 764	3 078 173
<b>Sum bankinnskudd, kontanter og lignende</b>		<b>1 442 764</b>	<b>3 078 173</b>



## Balanse

Beløp i: NOK	Note	2022	2021
Sum omløpsmidler		217 263 532	269 758 751
<b>SUM EIENDELER</b>		<b>1 081 441 290</b>	<b>788 157 856</b>
<b>BALANSE - EGENKAPITAL OG GJELD</b>			
<b>Egenkapital</b>			
<b>Innskutt egenkapital</b>			
Selskapskapital	9,12	1 000 000	1 000 000
Overkurs	9	230 594 716	230 594 716
Annen innskutt egenkapital	9	1 641 724	1 641 724
<b>Sum innskutt egenkapital</b>		<b>233 236 440</b>	<b>233 236 440</b>
<b>Opptjent egenkapital</b>			
Annen egenkapital	9	263 308 563	283 209 076
<b>Sum opptjent egenkapital</b>		<b>263 308 563</b>	<b>283 209 076</b>
<b>Sum egenkapital</b>		<b>496 545 004</b>	<b>516 445 516</b>
<b>Gjeld</b>			
<b>Langsiktig gjeld</b>			
Utsatt skatt	5	41 115 210	46 703 766
Andre avsetninger for forpliktelser		4 750 000	4 750 000
<b>Sum avsetninger for forpliktelser</b>		<b>45 865 210</b>	<b>51 453 766</b>
<b>Annen langsiktig gjeld</b>			
Gjeld til kredittinstitusjoner	6	372 380 210	184 651 042
<b>Sum annen langsiktig gjeld</b>		<b>372 380 210</b>	<b>184 651 042</b>
<b>Sum langsiktig gjeld</b>		<b>418 245 420</b>	<b>236 104 808</b>
<b>Kortsiktig gjeld</b>			
Gjeld til kredittinstitusjoner	6	6 988 057	
Leverandørgjeld		41 379 950	26 081 806
Skyldig offentlige avgifter		1 715 271	1 517 352
Kortsiktig konserngjeld	1	105 306 929	
Annen kortsiktig gjeld		11 260 660	8 008 374

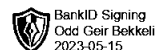


## Balanse

<b>Beløp i: NOK</b>	<b>Note</b>	<b>2022</b>	<b>2021</b>
Sum kortsiktig gjeld		166 650 867	35 607 532
Sum gjeld		584 896 287	271 712 340
<b>SUM EGENKAPITAL OG GJELD</b>		<b>1 081 441 290</b>	<b>788 157 856</b>




## Salaks AS



## Kontantstrømoppstilling

	Note	2022	2021
<b>Kontantstrømmer fra operasjonelle aktiviteter</b>			
Resultat før skattekostnad		79 817 861	12 042 602
- Periodens betalte skatt		0	(2 284 352)
+ Ordinære avskrivninger		23 526 158	24 488 695
+/- Endring i varelager		19 622 996	(4 657 853)
+/- Endring i kundefordringer		46 558 956	(46 630 567)
+/- Endring i leverandørgjeld		15 298 143	(29 901 058)
+/- Endring i andre tidsavgrensningsposter		(11 871 936)	38 645 239
= Nto. kontantstrøm fra operasjonelle aktiviteter		<b>172 952 177</b>	<b>(3 728 590)</b>
<b>Kontantstrømmer fra investeringsaktiviteter</b>			
- Utbetalinger ved kjøp av varige driftsmidler		334 719 377	58 735 400
- Utbet. ved kjøp av aksjer og andeler		(3 790 190)	0
+/- Inn-/Utbet. langsiktige fordringer		38 375 625	18 588 199
= Nto. kontantstrøm fra investeringsaktiviteter		<b>(369 304 811)</b>	<b>(77 323 599)</b>
<b>Kontantstrømmer fra finansieringsaktiviteter</b>			
- Utbet. ved nedbetaling av langsiktig gjeld		22 270 832	12 270 833
+Innbet. ved økning langsiktig gjeld		210 000 000	0
+/- Netto endring i kassekreditt		6 988 057	93 174 277
+/- Inn-/Utbetalinger av konsernbidrag		0	2 104 775
= Nto. kontantstrøm fra finansieringsaktiviteter		<b>194 717 225</b>	<b>83 008 219</b>
= Netto endring i kontanter mv		<b>(1 635 409)</b>	<b>1 956 030</b>
+ Beholdning av kontanter 01.01.		3 078 173	1 122 143
= Kontantbeholdning 31.12.		<b>1 442 764</b>	<b>3 078 173</b>
<b>Kontantbeholdning mv framkommer slik:</b>			
Kontanter og bankinnskudd pr 31.12.		31	1 844 817
+ Skattetrekkinnskudd o.l. pr 31.12.		1 442 733	1 233 356
= Beholdning av kontanter mv 31.12.		<b>1 442 764</b>	<b>3 078 173</b>
<i>Ubenyttet del av kassekreditt utgjør per 31.12.</i>		<i>48 011 943</i>	<i>56 811 534</i>



**Årsregnskap 2022  
for  
Salaks AS**

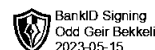
**Organisasjonsnr. 816157382**

**Utarbeidet av:**

Tøco A/S  
Godkjent regnskapsselskap  
Postboks 202  
9482 HARSTAD  
Organisasjonsnr. 946037230



Salaks AS



## Årsberetning 2022

### Virksomhetens art

Selskapets virksomhet er matfiskproduksjon av laks, selskapet har fire ordinære og to grønne tillatelse for oppdrett av laks og ørret. Selskapet er etablert og lokalisert i Rotvika i Salangen kommunen og har lokasjoner og virksomhet i Harstad, Salangen, Dyrøy, Sørreisa og Lavangen kommune.

### Rettsvisende oversikt over utvikling og resultat.

Styret mener at årsregnskapet gir ett rettsvisende bilde av eiendeler, gjeld, finansielle stilling og resultat.

	2022	2021	2020
Driftsinntekter	554 504 986	446 093 445	339 075 377
Driftsresultat	76 755 205	7 630 660	12 923 526
Årsresultat	62 238 892	9 381 757	17 128 680
	<b>31.12.2022</b>	<b>31.12.2021</b>	<b>31.12.2020</b>
Balansesum	1 081 441 290	788 157 856	719 091 329
Egenkapital	496 545 004	516 445 516	507 063 760
Egenkapitalprosent	45,9%	65,5%	70,5%
Rentedekningsgrad	1 059	393	1 318

Driftsinntektene i selskapet endret seg fra 446,1 mill. kr i fjor til 554,5 mill. kr i år, en økning på 24,3 %. Årsresultatet ble 62,2 mill. kr. mot 9,4 mill. kr i fjor, en økning på 563,4 %.

### Fortsatt drift

Årsoppgjøret er avlagt under forutsetning om fortsatt drift. Selskapet har god egenkapital, kontantstrøm og betalingsevne, det er ingen forhold som indikerer usikkerhet om fortsatt drift.

Selskapet fikk påvist ILA på lokalitet Salangslia sommeren 2021. Salaks fikk lov å ha fiskene stående som et forskningsprosjekt. Fisken er i 2022 slaktet ut med tilfredsstillende resultat. Veterinærinstituttet vil skrive en rapport fra forskningen som kanskje kan bistå til mer kunnskap på området.

### Hendelser etter balansedagen:

Regjeringens forslag om innføring av grunnrenteskatt for oppdrettsnæringen fra 01.01.2023 medfører usikkerhet knyttet til fremtidig beskatning av selskapet og næringen fra år 2023. Til tross for at regjeringen har vedtatt at grunnrenteskatt skal innføres, er reglene ikke klar pr årsskiftet, da høringsfristen gikk ut 3. januar 2023. Reglene forventes avklart i løpet av våren 2023.

Salaks AS har hatt lite fisk å slakte rundt årsskiftet, men vil slakte og levere fisk i markedet fra februar/mars 2023. Spotpris på laks er fluktuell og varierer mye gjennom året, ledelsen følger fortløpende med på prisutviklingen og hvordan dette påvirker selskapets situasjon.

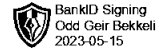
Styret kjenner forøvrig ikke til hendelser etter balansedagen som kan påvirke årsregnskapet for 2022.

### Framtidig utvikling

Selskapet kjøpte 2 258 tonn tilleggs-MTB på Fiskeridirektoratets auksjon høsten 2022, og en forventer høy produksjon og slakting i 2023 og 2024. Dette medfører en betydelig økning i varelageret som ble påbegynt i år 2022 og vil fortsette inn i år 2024. Forhold i verden medfører fortsatt usikkerhet i markedet med hensyn til etterspørsel og prisutvikling, da viktig kundegrupper innenfor ulike næringer og land er utsatt. Konkurransen i bransjen vil fortsatt være stor, men det har vært relativt liten økning i produksjonskapasitet i Norge og Globalt de siste årene. De økonomiske resultatene som oppnås forventes i vesentlig grad å være påvirket av krav fra offentlige myndigheter, utvikling i salgspriser, produksjon og sykdomsbilde. Herunder vil forslaget om grunnrenteskatt medføre høyere beskatning av selskapets kontantstrøm og evne til å investere påvirkes negativt.



Salaks AS



## Årsberetning 2022

Selskapet har fått tildelt 6 utviklingstillatelser gjennom prosjektet Fjordmax, prosjektet er viktig i forhold til utvikling av fremtidens produksjonssystemer og kan bidra til å øke produksjonen i fjordsystemene uten å ta i bruk større arealer. Prosjektet er i en prosjekterings- og utviklingsfase. Selskapet jobber ut fra målsetningen om å ha FjordMax plattformen i drift så snart som mulig, og dette vil potensielt kunne øke produksjonen betydelig dersom 6 utviklingstillatelser kan tas i bruk

### *Finansiell risiko*

Selskapet er ikke direkte eksponert for finansiell risiko da selskapets produkter selges i norske kroner. Selskapet er derfor ikke direkte utsatt for valutarisiko, selv om mye av selskapets produkter går til eksport. Ved behov vil bruk av finansielle instrumenter for å redusere valutarisiko kunne bli vurdert av selskapets ledelse.

### *Markedsrisiko*

Lakseprisen er fluktuell og varierer mye gjennom året i forhold til tilbudet i markedet, selskapet er eksponert for prisendringer i markedet. Salget skjer i all hovedsak i Norge og dette medfører at selskapet indirekte er eksponert for prisendringer som følge av endringer i valutakurser, selv om alt salg foregår i norske kroner og internt i Norge. Ved behov vil bruk av finansielle instrumenter for å sikre eller redusere prisrisiko, og valutarisiko kunne bli vurdert av selskapets ledelse.

### *Kredittrisiko*

Risikoen for at motparter ikke har økonomisk evne til å oppfylle sine forpliktelser anses lav, da det historisk har vært lite tap på fordringer i selskapet. Brutto kredittrisiko knyttet til kundefordringer er begrenset til kr 90 326 på balansedagen.

### *Likviditetsrisiko*

Ledelsen vurderer likviditeten i selskapet som tilfredsstillende. En vurderer å ha tilfredsstillende likviditet i perioden 2022-2024 under forutsetning av at produksjonen og priser holder seg i henhold til planen. Forfallstidspunkter for kundefordringer opprettholdes, og selskapet har ikke andre langsiktige fordringer som skal vurderes reforhandlet eller innløst. Leverandøravtale hovedleverandør forhandles som tidligere år og selskapet vurderer løpende forutsetningene for leverandøravtalen.

## **Arbeidsmiljø og personale**

Sykefraværet i selskapet har i 2022 har vært 3,9%. I 2021 var 6,4%, mot 1,9% i 2020. Fraværet i 2021 var hovedsakelig knyttet til Corona og langtidssykefravær, og ikke arbeidsrelatert fravær. I regnskapsåret 2022 har det ikke forekommet skader eller ulykker.

Arbeidsmiljøet betraktes som godt, men det jobbes kontinuerlig med tiltak for å holde det slik. Forskjellige små tiltak er satt i hverk gjennom året.

Bedriften har 55,34 årsverk i virksomheten. 80 ansatte har jobbet hel eller deltid i 2022, herav 13 kvinner. Styret består av en mann. Styret har ut fra en vurdering av bedriftens størrelse, antall ansatte og stillingskategorier ikke funnet det nødvendig å iverksette spesielle tiltak med hensyn til likestilling.

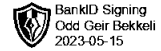
Selskapet arbeider aktivt for å forhindre diskriminering som følge av nedsatt funksjonsevne, etnisitet, nasjonal opprinnelse, hudfarge, religion eller livssyn. Et av områdene som omhandles i Salaks sin personalpolicy er likestilling og inkludering; alle medarbeidere i Salaks er likeverdige, uavhengig av kjønn, alder, funksjonshemming, livssyn, kulturelle forskjeller, etnisk opprinnelse og seksuell legning. Mangfold er viktig og ivaretas gjennom at individuelle egenskaper og ulikheter respekteres og verdsettes.

## **Miljørapport**

Utslipp av organisk materiale fra virksomheten er innenfor de krav miljøvernmyndighetene stiller for anlegget. Det arbeides aktivt for å redusere forspillet til et minimum og forebygge tiltak for at laks ikke skal rømme. Selskapet har ikke påvirket det ytre miljø negativt ut av det som er normalt for bransjen.



Salaks AS



## Årsberetning 2022

### Forsknings- og utviklingsaktiviteter

Selskapet har ett pågående FoU-prosjekt FjordMax, utvikling av et nytt, semilukket, fjordbasert produksjonskonsept for havbruk. Prosjektet er ført som under utførelse, da det er i en prosjekterings- og utviklingsfase, men med sikte på å bygge ett fysisk driftsmiddel.

### Redegjørelse for aktsomhetsvurderinger etter åpenhetsloven

Selskapet jobber med aktsomhetsvurderinger etter åpenhetsloven. Under aktsomhetsvurderinger prioriterer selskapet ut ifra en vurdering av risiko (type og omfang) for mulige og faktiske negative konsekvenser for menneskerettigheter og anstendige arbeidsforhold. Dette er en omfattende og løpende prosess der det gjøres prioriterte vurderinger for å søke å identifisere, forebygge/unngå og redusere potensiell og faktisk negativ påvirkning. Dette gjelder både internt i selskapet, i leverandørkjeder og hos forretningspartnere.

Selskapet vil offentliggjøre en redegjørelse hvert år i tråd med kravene i åpenhetsloven. Første redegjørelse vil foreligge før 30.06.2023, og vil bli publisert på selskapets hjemmeside:  
<https://www.salaks.no/%C3%A5penhetsloven>

### Ansvarforsikringer for selskapets ledelse

Selskapet har ikke tegnet forsikring for styrets medlemmer og daglig leder for mulig ansvar overfor foretaket og tredjepersoner.

### Årsresultat og disponering av årsoverskudd

Styret foreslår følgende disponering av årsoverskuddet, som er på kr 62 238 892:

Avgitt konsernbidrag	82 139 405
Overføring annen egenkapital	-19 900 512
<b>Totalt</b>	<b>62 238 892</b>

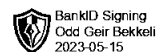
### I styret for Salaks AS

SJØVEGAN den 31.12.2022 - 09.05.2023

Odd Bekkeli  
Styrets leder / Daglig leder



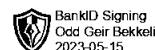
Salaks AS

BankID Signing  
Odd Geir Bekkeli  
2023-05-15**Resultatregnskap**

	Note	2222	2121
<b>DRIFTSINNEKTER OG DRIFTSKOSTNADER</b>			
<b>Driftsinntekter</b>			
Salgsinntekt		546 988 986	439 851 110
Annen driftsinntekt		7 516 000	6 242 335
<b>Sum driftsinntekter</b>		<b>554 504 986</b>	<b>446 093 445</b>
<b>Driftskostnader</b>			
Varekostnad	1	363 767 395	316 249 851
Lønnskostnad	2	34 649 437	34 579 688
Avskrivning på varige driftsmidler	3	23 526 158	24 488 695
Annen driftskostnad	2	55 806 791	63 144 551
<b>Sum driftskostnader</b>		<b>477 749 781</b>	<b>438 462 785</b>
<b>DRIFTSRESULTAT</b>		<b>76 755 205</b>	<b>7 630 660</b>
<b>FINANSINNEKTER OG FINANSKOSTNADER</b>			
<b>Finansinntekter</b>			
Renteinnt. fra foretak i samme konsern	1	9 862 579	8 460 537
Annen renteinntekt		1 525 240	66 191
Annen finansinntekt		58	5
<b>Sum finansinntekter</b>		<b>11 387 877</b>	<b>8 526 732</b>
<b>Finanskostnader</b>			
Annen rentekostnad		8 323 591	4 114 708
Annen finanskostnad		1 630	83
<b>Sum finanskostnader</b>		<b>8 325 221</b>	<b>4 114 791</b>
<b>NETTO FINANSPOSTER</b>		<b>3 062 656</b>	<b>4 411 942</b>
<b>RESULTAT FØR SKATTEKOSTNAD</b>		<b>79 817 861</b>	<b>12 042 602</b>
Skattekostnad	4,5	17 578 968	2 660 845
<b>ÅRSRESULTAT</b>		<b>62 238 892</b>	<b>9 381 757</b>
<b>OVERF. OG DISPONERINGER</b>			
Avgitt konsernbidrag		82 139 405	0
Overføringer annen egenkapital		(19 900 512)	9 381 757
<b>SUM OVERF. OG DISP.</b>		<b>62 238 892</b>	<b>9 381 757</b>



Salaks AS

**Balanse pr. 31.12.2022**

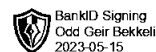
	Note	31.12.2022	31.12.2021
<b>EIENDELER</b>			
<b>ANLEGGSMIDLER</b>			
<b>Immaterielle eiendeler</b>			
Konsesjoner, patenter, lisenser o.l.	3,6,6	381 859 993	77 029 993
<b>Sum immaterielle eiendeler</b>		<b>381 859 993</b>	<b>77 029 993</b>
<b>Varige driftsmidler</b>			
Tomter, bygninger og annen fast eiendom	3,6	100 193 488	96 718 217
Maskiner og anlegg	3,6	32 375 114	28 402 397
Skip, rigger, fly og lignende	3,6	82 662 466	83 333 032
Driftsløsøre, inventar, verktøy, kontorm.	3,6	6 136 101	6 550 304
<b>Sum varige driftsmidler</b>		<b>221 367 169</b>	<b>215 003 950</b>
<b>Finansielle anleggsmidler</b>			
Investeringer i foretak i samme konsern	7	7 580 200	7 580 200
Lån til foretak i samme konsern	1	250 252 818	211 877 193
Investeringer i tilknyttet selskap	8	1 546 756	1 546 756
Investeringer i aksjer og andeler	8,9	1 570 823	5 361 013
<b>Sum finansielle anleggsmidler</b>		<b>260 950 596</b>	<b>226 365 162</b>
<b>SUM ANLEGGSMIDLER</b>		<b>864 177 759</b>	<b>518 399 105</b>
<b>OMLØPSMIDLER</b>			
Varer	6,10	186 641 027	206 264 023
<b>Fordringer</b>			
Kundefordringer	6	90 326	46 649 281
Fordringer på konsernselskap	1	16 744 094	12 242 109
Andre kortsiktige fordringer	4	12 345 321	1 525 165
<b>Sum fordringer</b>		<b>29 179 741</b>	<b>60 416 555</b>
Bankinnskudd, kontanter o.l.	11	1 442 764	3 078 173
<b>SUM OMLØPSMIDLER</b>		<b>217 263 532</b>	<b>269 758 751</b>
<b>SUM EIENDELER</b>		<b>1 081 441 290</b>	<b>788 157 856</b>
<b>EGENKAPITAL OG GJELD</b>			
<b>EGENKAPITAL</b>			
<b>Innskutt egenkapital</b>			
Selskapskapital	9,12	1 000 000	1 000 000
Overkurs	9	230 594 716	230 594 716
Annen innskutt egenkapital	9	1 641 725	1 641 725
<b>Sum innskutt egenkapital</b>		<b>233 236 441</b>	<b>233 236 441</b>
<b>Opptjent egenkapital</b>			
Annen egenkapital	9	263 308 563	283 209 076
<b>Sum opptjent egenkapital</b>		<b>263 308 563</b>	<b>283 209 076</b>
<b>SUM EGENKAPITAL</b>		<b>496 545 004</b>	<b>516 445 516</b>
<b>GJELD</b>			
<b>LANGSIKTIG GJELD</b>			
<b>Avsetning for forpliktelser</b>			
Utsatt skatt	5	41 115 210	46 703 766
Andre avsetninger for forpliktelser		4 750 000	4 750 000
<b>Sum avsetning for forpliktelser</b>		<b>45 865 210</b>	<b>51 453 766</b>
<b>Annen langsiktig gjeld</b>			
Gjeld til kredittinstitusjoner	6	372 380 210	184 651 042

Årsregnskap for Salaks AS

Organisasjonsnr. 816157382



Salaks AS



BankID Signing  
Odd Geir Bekkeli  
2023-05-15

## Balanse pr. 31.12.2222

	Note	31.12.2222	31.12.2121
<b>Sum annen langsiktig gjeld</b>		<b>372 380 210</b>	<b>184 651 042</b>
<b>SUM LANGSIKTIG GJELD</b>		<b>418 245 420</b>	<b>236 104 808</b>
<b>KORTSIKTIG GJELD</b>			
Gjeld til kredittinstitusjoner	6	6 988 057	0
Leverandørgjeld		41 379 950	26 081 806
Skyldig offentlige avgifter		1 715 271	1 517 352
Kortsiktig gjeld til konsernselskap	1	105 306 929	0
Annen kortsiktig gjeld		11 260 660	8 008 374
<b>SUM KORTSIKTIG GJELD</b>		<b>166 650 867</b>	<b>35 607 532</b>
<b>SUM GJELD</b>		<b>584 896 287</b>	<b>271 712 340</b>
<b>SUM EGENKAPITAL OG GJELD</b>		<b>1 081 441 290</b>	<b>788 157 856</b>

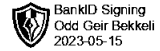
I styret for Salaks AS

SJØVEGAN den 31.12.2022 - 09.05.2023

Odd Bekkeli  
Styrets leder / Daglig leder



Salaks AS



## Noter 2022

### Regnskapsprinsipper:

Årsregnskapet er satt opp i samsvar med regnskapsloven og god regnskapsskikk. Selskapet har videre fulgt relevante bestemmelser i Norsk Regnskaps Standard utarbeidet av Norsk Regnskaps Stiftelse.

### Driftsinntekter

Inntektsføring ved salg av varer skjer på leveringstidspunktet. Tjenester inntektsføres etter hvert som de blir levert.

### Omløpsmidler og kortsiktig gjeld

Omløpsmidler og kortsiktig gjeld omfatter normalt poster som forfaller til betaling innen ett år etter siste dag i regnskapsåret, samt poster som knytter seg til varekretsløpet. Omløpsmidler vurderes til laveste verdi av anskaffelseskost og antatt virkelig verdi (Laveste verdis prinsipp).

### Anleggsmidler og langsiktig gjeld

Anleggsmidler omfatter eiendeler bestemt til varig eie og bruk for virksomheten. Anleggsmidler er vurdert til anskaffelseskost. Varige driftsmidler føres opp i balansen og avskrives over driftsmidlets forventede økonomiske levetid. Varige driftsmidler nedskrives til virkelig verdi ved verdifall som forventes ikke å være av forbigående art. Nedskrivninger blir reversert når grunnlaget for nedskrivningen ikke lenger finnes å være til stede.

### Vedlikehold / påkostning

Utgifter som påløper for å opprettholde eiendommenes kvalitetsnivå, kostnadsføres når de påløper. Utgifter som påløper for å bringe eiendommen tilbake til standarden ved vårt kjøp av eiendommen (tatt hensyn til bygningsteknisk utvikling fram til i dag) kostnadsføres direkte. Utgifter som representerer en standardheving av eiendommen ut over standarden ved vårt kjøp, tillegges kostpris, dvs. balanseføres.

### Aksjer og andeler i datterselskap, tilknyttet selskap og felles kontrollert virksomhet

Definisjon av datterselskaper framgår av regnskapslovens §1-3, tilknyttet selskap i §1-4 og felles kontrollert virksomhet i §5-18. Aksjer i datterselskaper, tilknyttede selskaper og felles kontrollert virksomhet er vurdert etter kostmetoden. Spesifikasjon av investeringene er vist i egen note til regnskapsposten. .

### Varer

Varelager før er bokført til anskaffelseskost.

### Egentilvirkede ferdigvarer og varer i arbeid

Anskaffelseskost for levende laks i mærer er direkte kostnader og en forholdsmessig andel av indirekte variable og faste tilvirkningskostnader.

### Fordringer

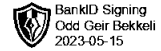
Kundefordringer føres opp i balansen til pålydende etter fradrag for avsetning til påregnelig tap. Avsetning til påregnelig tap gjøres på grunnlag av en individuell vurdering av de enkelte fordringene. I tillegg gjøres det for øvrige kundefordringer en uspesifisert avsetning for å dekke

Noter for Salaks AS

Organisasjonsnr. 816157382



Salaks AS



## Noter 2022

antatt tap. Andre fordringer er også gjenstand for en tilsvarende vurdering.

### Skatt

Skattekostnaden i resultatregnskapet omfatter periodens betalbare skatt som blir utlignet og forfaller til betaling i neste regnskapsår i tillegg til endring i utsatt skatt. Utsatt skatt er beregnet med skattesatsen ved utgangen av regnskapsåret (22 %) på grunnlag av skattereduserende og skatteøkende midlertidige forskjeller som eksisterer mellom regnskapsmessige og skattemessige verdier. I beregningen er det også medtatt ligningsmessig framførbart underskudd ved regnskapsårets utgang. Skatteøkende og skattereduserende midlertidige forskjeller som reverserer eller kan reversere i samme periode er utlignet og nettoført.

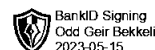
Eventuell utsatt skatt på merverdier i forbindelse med oppkjøp av datterselskap blir ikke utlignet.

### Pensjonsforpliktelser

Pensjonsforpliktelser kostnadsføres løpende og bokføres som lønnskostnad. Selskapets eventuelle pensjonsforpliktelse i forbindelse med ytelsesbaserte ordning er ikke balanseført.



Salaks AS



## Noter 2022

### Note 1 - Konsern

#### Konsernfordringer og -gjeld:

Gruppe i balansen:	Pr 31.12.	Pr 01.01.
Langsiktige fordringer	250 252 818	211 877 193
Kortsiktige fordringer	16 744 094	12 242 109
Kortsiktig gjeld	105 306 929	0

Lån til konsernselskap er renteberegnet med 9,863 MNOK i 2022.

Selskapet har kjøpt smolt fra søsterselskapet Salangfisk AS med 59,280 MNOK i 2022, prissettingen er fastsatt etter vanlige markedsbetingelser for smolt. Det er i tillegg handlet med søsterselskapet for 2,977 mill i andre varer etter vanlige markedsbetingelser.

### Note 2 - Lønnskostnad

Selskapet har hatt 55,34 årsverk i regnskapsåret.

Spesifikasjon av lønnskostnader	I år	I fjor
Lønn	28 530 208	28 817 216
Arbeidsgiveravgift	1 691 703	1 683 380
Pensjonskostnader	971 140	937 877
Andre lønnsrelaterte ytelser	3 456 386	3 141 214
<b>Totalt</b>	<b>34 649 437</b>	<b>34 579 688</b>

#### Ytelser til ledende personer og revisor

Daglig leder (Inkl fri bil, tif og forsikringer)	728 656
Styremedlemmer	0

Revisjonshonorar, som består av:

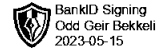
Revisjon	185 914
Samlet honorar til revisor	185 914

#### Pensjon

Selskapet har pensjonsavtale til alle ansatte. For deler av virksomheten har selskapet ei ytelsesbasert ordning, mens resterende har OTP ordning som tilfredsstiller dagens lovpålagte krav.



Salaks AS



## Noter 2022

### Note 3 - Varige driftsmidler

#### Avskrivningstablå

	Konsesjoner, patenter, lisenser o.l.	Tomter, bygninger og annen fast eiendo	Maskiner og anlegg	Skip, rigger, fly og lignende	Driftsløsøre, in ventar, verktøy, kontorm.	Sum
<b>Beløp i hele tusen</b>						
Ansk.kost pr. 1/1	77 030	15 200	120 061	120 704	9 868	342 863
+ Tilgang	304 830	613	18 194	6 979	415	331 030
<b>Ansk.kost pr. 31/12</b>	<b>381 860</b>	<b>15 813</b>	<b>138 255</b>	<b>127 683</b>	<b>10 283</b>	<b>673 894</b>
Akk. av/nedskr. pr 1/1	0	1 334	91 658	37 371	3 318	133 682
+ Ord. avskrivninger	0	826	14 222	7 649	829	23 526
<b>Akk. av/nedskr. 31/12</b>	<b>0</b>	<b>2 161</b>	<b>105 880</b>	<b>45 020</b>	<b>4 147</b>	<b>157 208</b>
<b>Balansef. verdi 31/12</b>	<b>381 860</b>	<b>13 652</b>	<b>32 375</b>	<b>82 662</b>	<b>6 136</b>	<b>516 686</b>
Procentsats avskr.		5-10	10-20	5-20	5-33	

Under tomter, bygninger og annen fast eiendoom er det i tillegg balanseført kr 86 541 157 knyttet til Fjordmax-prosjektet. Saldoen betraktes som anlegg under utførelse.

### Note 4 - Skattekostnad på ordinært resultat

#### Spesifikasjon av årets skattegrunnlag:

Resultat før skattekostnader	79 817 861
+ Permanente og andre forskjeller	86 541
+ Endring i midlertidige forskjeller	25 462 553
<b>= Inntekt før anvendelse av framført underskudd</b>	<b>105 366 955</b>
- Anvendt skattemessig framførbart underskudd	60 026
<b>= Inntekt før fradrag for konsernbidrag</b>	<b>105 306 929</b>
- Ytet konsernbidrag	105 306 929
<b>= Inntekt</b>	<b>0</b>

#### Spesifikasjon av årets skattekostnad:

Beregnet skatt av årets resultat	23 167 524
<b>= Sum betalbar skatt</b>	<b>23 167 524</b>
+/- Endring i utsatt skatt (regnskapsført)	-5 588 556
+/- Endring i utsatt skattefordel (regnskapsført)	0
<b>= Ordinær skattekostnad</b>	<b>17 578 968</b>
Skattesats i inntektsåret	22

#### Betalbar skatt i balansen består av

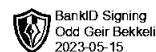
Sum betalbar skatt	23 167 524
+/- Effekt av skatt på konsernbidrag	-23 167 524
<b>= Betalbar skatt i balansen</b>	<b>0</b>

Noter for Salaks AS

Organisasjonsnr. 816157382



Salaks AS



## Noter 2022

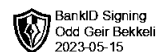
### Note 5 - Utsatt skatt

#### Midlertidige forskjeller og balanseført utsatt skatt:

	2022	2021
+ Driftsmidler inkl. goodwill	17 555 468	18 711 513
+ Varebeholdning	172 407 590	196 295 533
+ Gevinst- og tapskonto	1 674 261	2 092 826
- Regnskapsmessig uopptjent inntekt	4 750 000	4 750 000
- Fremførbart skattemessig underskudd	0	60 026
<b>Sum positive skatteøkende forskjeller</b>	<b>191 637 319</b>	<b>217 099 872</b>
<b>Sum negative skatteøkende forskjeller</b>	<b>4 750 000</b>	<b>4 810 026</b>
Grunnlag for beregning av utsatt skatt / skattefordel	186 887 319	212 289 846
<b>Balanseført utsatt skatt</b>	<b>41 115 210</b>	<b>46 703 766</b>



Salaks AS



## Noter 2022

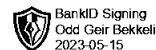
### Note 6 - Gjeld til kredittinstitusjoner

Gjeldspost med forfall senere enn 5 år fra balansedagen utgjør pr 31.12. i år kr 224 791 141, og kr 102 234 375 per 31.12. i fjor.

<b>Pantsettelse</b>	<b>I år</b>	<b>I fjor</b>
Langsiktig gjeld sikret med pant	372 380 210	184 651 042
Kortsiktig gjeld sikret med pant	6 988 057	0
<b>Pantsatte eiendeler:</b>		
Konsesjoner	381 859 993	77 029 993
Driftsmidler	221 367 169	215 003 950
Varelager	186 641 027	206 264 023
Kundefordringer	90 326	46 649 281
<b>Sum pantsatte eiendeler</b>	<b>789 958 515</b>	<b>554 947 247</b>



Salaks AS



## Noter 2022

### Note 7 - Investeringer i foretak i samme konsern

	I år	I fjor
Aksjer Garsnes Utvikling AS	7 580 200	7 580 200
<b>Sum investeringer i foretak i samme konsern</b>	<b>7 580 200</b>	<b>7 580 200</b>

Datterselskap og tilknyttede selskapene og de felles kontrollerte virksomhetene er bokført i regnskapet etter kostmetoden.

Selskapet har følgende datterselskaper (tall i 1.000 kr):

Datterselskap:	Eierandel %	Stemmerett %	Årsresultat	Balanseført EK 31.12.
Garsnes Utvikling AS	90,01	90,01	-535	10 837

Årsresultat og EK er fra regnskapsåret 2021.

Salaks AS og Garsnes Utvikling AS er ett underkonsern, og det er derfor ikke utarbeidet konsernregnskap.

### Note 8 - Investeringer i andre aksjer og andeler

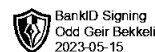
Selskapet har følgende andre aksjer bokført til kostpris i regnskapet:

Selskap	Eierandel	Bokført verdi	Formues verdi
Breivoll Marine Produkter AS	0,71%	5 000	47 933
Polar Quality AS	5,15%	796 756	2 141 221
North Atlantic Marine Ingredient AS	25,00%	300 823	993 184
Fram Seafood AS	10,00%	1 250 000	2 884 754
Næringshagen i Midt-Troms AS	2,40%	15 000	32 187
Salfra AS	50,00%	750 000	839 639
<b>Samlet balanseført verdi</b>		<b>3 117 579</b>	

Investeringen i Salfra AS ansees som felleskontrollert virksomhet, selskapet er nystiftet i 2020.



Salaks AS



## Noter 2022

### Note 9 - Egenkapital

	Aksjekapital / selskapskapital	Overkurs	Annen egenkapital	Sum egenkapital
Pr 1.1.	1 000 000	230 594 716	284 850 800	516 445 516
-Til årets resultat			-19 900 512	-19 900 512
<b>Pr 31.12.</b>	<b>1 000 000</b>	<b>230 594 716</b>	<b>264 950 288</b>	<b>496 545 004</b>

I annen egenkapital inngår linjen Annen innskutt egenkapital, som er oppstått ved mottatt konsernbidrag.

#### Hendelser etter balansedagen:

Regjeringens forslag om innføring av grunnrenteskatt for oppdrettsnæringen fra 01.01.2023 medfører usikkerhet knyttet til fremtidig beskatning av selskapet og næringen fra år 2023. Til tross for at regjeringen har vedtatt at grunnrenteskatt skal innføres, er reglene ikke klar pr årsskiftet, da høringsfristen gikk ut 3. januar 2023. Reglene forventes avklart i løpet av våren 2023.

Salaks AS har hatt lite fisk å slakte rundt årsskiftet, men vil slakte og levere fisk i markedet fra februar/mars 2023. Spotpris på laks er fluktuell og varierer mye gjennom året, ledelsen følger fortløpende med på prisutviklingen og hvordan dette påvirker selskapets situasjon.

Styret kjenner forøvrig ikke til hendelser etter balansedagen som kan påvirke årsregnskapet for 2022.

### Note 10 - Varer

	I år	I fjor
1420 Beholdning laks	172 407 590	196 295 533
1460 Beholdning for	14 233 437	9 968 490
<b>Sum Varer</b>	<b>186 641 027</b>	<b>206 264 023</b>

Beholdning av for er verdsatt til anskaffelseskost.

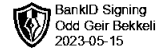
Beholdning av levende laks i mærer er verdsatt til full tilvirkningskost etter en tilvirkningskalkyle.

### Note 11 - Bankinnskudd, kontanter o.l.

Skattetrekkinnskudd utgjør pr 31.12. i år kr 1 442 733 og utgjorde pr 31.12. i fjor kr 1 233 356.



Salaks AS



## Noter 2022

### Note 12 - Selskapskapital

Selskapet har 100 aksjer pålydende kr 10 000 pr. aksje, samlet aksjekapital utgjør kr 1 000 000.

Selskapet har en aksjonær:

Navn	Foretaksnr	Antall Eierandel
Salaks Holding AS	919 725 966	100 100,00 %

### Note 13 - Konesjoner, patenter, lisenser o.l.

Anskaffelseskostnad 01.01	77 029 993
+ Tilgang	304 830 000
- Avgang	0
Anskaffelseskostnad 31.12	381 859 993
Akk. avskrivning 01.01	0
Ordinære avskrivninger	0
Nedskrivninger	0
Akk av/hedskr pr 31.12	0
Balanseført verdi	381 859 993

Selskapets 7 matfisktillatelser (6 ordinære og en grønn) er bokført til kostpris og er ikke gjenstand for avskrivning da de ansees å være tidsbegrensede rettigheter. Selskapets vurdering er at virkelig verdi av tillatelsene er høyere enn bokført verdi.



KPMG AS  
Ringveien 49  
P.O. Box 608  
N-9305 Finnsnes

Telephone +47 45 40 40 63  
Internet www.kpmg.no  
Enterprise 935 174 627 MVA

Til generalforsamlingen i Salaks AS

## Uavhengig revisors beretning

### Konklusjon

Vi har revidert årsregnskapet for Salaks AS som består av balanse per 31. desember 2022, resultatregnskap og kontantstrømpoppstilling for regnskapsåret avsluttet per denne datoen og noter til årsregnskapet, herunder et sammendrag av viktige regnskapsprinsipper.

### Etter vår mening

- oppfyller årsregnskapet gjeldende lovkrav, og
- gir årsregnskapet et rettviseende bilde av selskapets finansielle stilling per 31. desember 2022, og av dets resultater og kontantstrømmer for regnskapsåret avsluttet per denne datoen i samsvar med regnskapslovens regler og god regnskapskikk i Norge.

### Grunnlag for konklusjonen

Vi har gjennomført revisjonen i samsvar med International Standards on Auditing (ISA-ene). Våre oppgaver og plikter i henhold til disse standardene er beskrevet nedenfor under *Revisors oppgaver og plikter ved revisjonen av årsregnskapet*. Vi er uavhengige av selskapet i samsvar med kravene i relevante lover og forskrifter i Norge og International Code of Ethics for Professional Accountants (inkludert internasjonale uavhengighetsstandarder) utstedt av International Ethics Standards Board for Accountants (IESBA-reglene), og vi har overholdt våre øvrige etiske forpliktelser i samsvar med disse kravene. Innhentet revisjonsbevis er etter vår vurdering tilstrekkelig og hensiktsmessig som grunnlag for vår konklusjon.

### Øvrig informasjon

Styret og daglig leder (ledelsen) er ansvarlige for informasjonen i årsberetningen. Øvrig informasjon omfatter informasjon i årsrapporten bortsett fra årsregnskapet og den tilhørende revisjonsberetningen. Vår konklusjon om årsregnskapet ovenfor dekker ikke informasjonen i årsberetningen.

I forbindelse med revisjonen av årsregnskapet er det vår oppgave å lese årsberetningen. Formålet er å vurdere hvorvidt det foreligger vesentlig inkonsistens mellom årsberetningen og årsregnskapet og den kunnskap vi har opparbeidet oss under revisjonen av årsregnskapet, eller hvorvidt informasjon i årsberetningen ellers fremstår som vesentlig feil. Vi har plikt til å rapportere dersom årsberetningen fremstår som vesentlig feil. Vi har ingenting å rapportere i så henseende.

Basert på kunnskapen vi har opparbeidet oss i revisjonen, mener vi at årsberetningen

- er konsistent med årsregnskapet og
- inneholder de opplysninger som skal gis i henhold til gjeldende lovkrav.

### Ledelsens ansvar for årsregnskapet

Ledelsen er ansvarlig for å utarbeide årsregnskapet og for at det gir et rettviseende bilde i samsvar med

#### Offices in:

© KPMG AS, a Norwegian limited liability company and a member firm of the KPMG global organization of independent member firms affiliated with KPMG International Limited, a private English company limited by guarantee. All rights reserved.

Statsautoriserte revisorer - medlemmer av Den norske Revisorforening

Oslo	Elverum	Mo i Rana	Tromsø
Alta	Finnsnes	Molde	Trondheim
Arendal	Hamar	Sandefjord	Tynset
Bergen	Haugesund	Stavanger	Ulsteinvik
Bode	Knarvik	Stord	Ålesund
Drammen	Kristiansand	Straume	

Pennneo Dokumentnr0kkel: OX2UL-UBF5M-YLQ1M-AYXOG-LZBC06-QM6ZI



regnskapslovens regler og god regnskapsskikk i Norge. Ledelsen er også ansvarlig for slik internkontroll som den finner nødvendig for å kunne utarbeide et årsregnskap som ikke inneholder vesentlig feilinformasjon, verken som følge av misligheter eller utilsiktede feil.

Ved utarbeidelsen av årsregnskapet må ledelsen ta standpunkt til selskapets evne til fortsatt drift og opplyse om forhold av betydning for fortsatt drift. Forutsetningen om fortsatt drift skal legges til grunn for årsregnskapet så lenge det ikke er sannsynlig at virksomheten vil bli avviklet.

Revisors oppgaver og plikter ved revisjonen av årsregnskapet

Vårt mål er å oppnå betryggende sikkerhet for at årsregnskapet som helhet ikke inneholder vesentlig feilinformasjon, verken som følge av misligheter eller utilsiktede feil, og å avgi en revisjonsberetning som inneholder vår konklusjon. Betryggende sikkerhet er en høy grad av sikkerhet, men ingen garanti for at en revisjon utført i samsvar med ISA-ene, alltid vil avdekke vesentlig feilinformasjon. Feilinformasjon kan oppstå som følge av misligheter eller utilsiktede feil. Feilinformasjon er å anse som vesentlig dersom den enkeltvis eller samlet med rimelighet kan forventes å påvirke de økonomiske beslutningene som brukerne foretar på grunnlag av årsregnskapet.

Som del av en revisjon i samsvar med ISA-ene, utøver vi profesjonelt skjønn og utviser profesjonell skepsis gjennom hele revisjonen. I tillegg:

- identifiserer og vurderer vi risikoen for vesentlig feilinformasjon i regnskapet, enten det skyldes misligheter eller utilsiktede feil. Vi utformer og gjennomfører revisjonshandlinger for å håndtere slike risikoer, og innhenter revisjonsbevis som er tilstrekkelig og hensiktsmessig som grunnlag for vår konklusjon. Risikoen for at vesentlig feilinformasjon som følge av misligheter ikke blir avdekket, er høyere enn for feilinformasjon som skyldes utilsiktede feil, siden misligheter kan innebære samarbeid, forfalskning, bevisste utelatelser, uriktige fremstillinger eller overstyring av internkontroll.
- opparbeider vi oss en forståelse av intern kontroll som er relevant for revisjonen, for å utforme revisjonshandlinger som er hensiktsmessige etter omstendighetene, men ikke for å gi uttrykk for en mening om effektiviteten av selskapets interne kontroll.
- evaluerer vi om de anvendte regnskapsprinsippene er hensiktsmessige og om regnskapsestimatene og tilhørende noteopplysninger utarbeidet av ledelsen er rimelige.
- konkluderer vi på om ledelsens bruk av fortsatt drift-forutsetningen er hensiktsmessig, og, basert på innhentede revisjonsbevis, hvorvidt det foreligger vesentlig usikkerhet knyttet til hendelser eller forhold som kan skape tvil av betydning om selskapets evne til fortsatt drift. Dersom vi konkluderer med at det eksisterer vesentlig usikkerhet, kreves det at vi i revisjonsberetningen henleder oppmerksomheten på tilleggsopplysningene i årsregnskapet, eller, dersom slike tilleggsopplysninger ikke er tilstrekkelige, at vi modifierer vår konklusjon. Våre konklusjoner er basert på revisjonsbevis innhentet frem til datoen for revisjonsberetningen. Etterfølgende hendelser eller forhold kan imidlertid medføre at selskapet ikke kan fortsette driften.
- evaluerer vi den samlede presentasjonen, strukturen og innholdet i årsregnskapet, inkludert tilleggsopplysningene, og hvorvidt årsregnskapet gir uttrykk for de underliggende transaksjonene og hendelsene på en måte som gir et rettviseende bilde.



Vi kommuniserer med styret blant annet om det planlagte innholdet i og tidspunkt for revisjonsarbeidet og eventuelle vesentlige funn i revisjonen, herunder vesentlige svakheter i intern kontroll som vi avdekker gjennom revisjonen.

Finnsnes, 15. mai 2023  
KPMG AS

Håvard Berg Kristiansen  
*Statsautorisert revisor*  
(elektronisk signert)

Penneo Dokumentnøkkel: OX2UL-UBF5M-YLQ1M-AYX0G-LZBC6-QM6ZI



# PENNEO

Signaturene i dette dokumentet er juridisk bindende. Dokument signert med "Penneo"™ - sikker digital signatur.  
De signerende parter sin identitet er registrert, og er listet nedenfor.

"Med min signatur bekrefter jeg alle datoer og innholdet i dette dokument."

## Håvard Berg Kristiansen

Statsautorisert revisor

Serienummer: UN:NO-9578-5997-4-809015

IP: 80.232.xxx.xxx

2023-05-15 11:26:37 UTC



Penneo Dokumentnøkkel: OX2UL UBFSM-YLQ1M-AY0G-LZBQ6-QM6ZI

Dokumentet er signert digitalt, med **Penneo.com**. Alle digitale signatur-data i dokumentet er sikret og validert av den datamaskin-utregnede hash-verdien av det opprinnelige dokument. Dokumentet er låst og tids-stemplet med et sertifikat fra en betrodd tredjepart. All kryptografisk bevis er integrert i denne PDF, for fremtidig validering (hvis nødvendig).

### Hvordan bekrefter at dette dokumentet er originalen?

Dokumentet er beskyttet av ett Adobe CDS sertifikat. Når du åpner dokumentet i

Adobe Reader, skal du kunne se at dokumentet er sertifisert av **Penneo e-signature service <penneo@penneo.com>**. Dette garanterer at innholdet i dokumentet ikke har blitt endret.

Det er lett å kontrollere de kryptografiske beviser som er lokalisert inne i dokumentet, med Penneo validator - <https://penneo.com/validator>