



ÅRSREGNSKAPET FOR REGNSKAPSÅRET 2021 - GENERELL INFORMASJON

Enheten

Organisasjonsnummer: 994 576 240
Organisasjonsform: Aksjeselskap
Foretaksnavn: MEDIEBRUKET AS
Forretningsadresse: Hafstadvegen 23
6800 FØRDE

Regnskapsår

Årsregnskapets periode: 01.01.2021 - 31.12.2021

Konsern

Morselskap i konsern: Nei

Regnskapsregler

Regler for små foretak benyttet: Ja
Benyttet ved utarbeidelsen av årsregnskapet til selskapet: Regnskapslovens alminnelige regler

Årsregnskapet fastsatt av kompetent organ

Bekreftet av representant for selskapet: Arild Finne Nybø
Dato for fastsettelse av årsregnskapet: 01.03.2022

Grunnlag for avgivelse

År 2021: Årsregnskapet er elektronisk innlevert
År 2020: Tall er hentet fra elektronisk innlevert årsregnskap fra 2021

Det er ikke krav til at årsregnskapet m.v. som sendes til Regnskapsregisteret er undertegnet. Kontrollen på at dette er utført ligger hos revisor/enhetens øverste organ. Sikkerheten ivaretas ved at innsender har rolle/rettighet for innsending av årsregnskapet via Altinn, og ved at det bekreftes at årsregnskapet er fastsatt av kompetent organ.

Brønnøysundregistrene, 17.03.2023



Resultatregnskap

Beløp i: NOK	Note	2021	2020
RESULTATREGNSKAP			
Inntekter			
Salgsinntekt		8 190 333	10 574 436
Annen driftsinntekt		73 446	46 068
Sum inntekter		8 263 779	10 620 504
Kostnader			
Varekostnad		278 480	1 195 433
Lønnskostnad	4	6 663 891	6 630 719
Avskrivning av driftsmidler og immaterielle eiendeler	2	61 300	65 900
Annen driftskostnad		1 406 571	1 322 138
Sum kostnader		8 410 241	9 214 191
Driftsresultat		-146 462	1 406 314
Finansinntekter og finanskostnader			
Annen renteinntekt		6 815	24 839
Annen finansinntekt		2 471	16 355
Sum finansinntekter		9 286	41 194
Annen rentekostnad		2 045	501
Annen finanskostnad			17 749
Sum finanskostnader		2 045	18 250
Netto finans		7 241	22 944
Ordinært resultat før skattekostnad		-139 222	1 429 258
Skattekostnad på ordinært resultat	1	-24 488	316 613
Ordinært resultat etter skattekostnad		-114 734	1 112 645
Årsresultat		-114 734	1 112 645
Årsresultat etter minoritetsinteresser		-114 734	1 112 645
Totalresultat		-114 734	1 112 645



Resultatregnskap

Beløp i: NOK	Note	2021	2020
Overføringer og disponeringer			
Ordinært utbytte			1 652 000
Overført fra annen egenkapital		-114 734	-539 356
Sum overføringer og disponeringer		-114 734	1 112 645



Balanse

Beløp i: NOK	Note	2021	2020
BALANSE - EIENDELER			
Anleggsmidler			
Immaterielle eiendeler			
Utsatt skattefordel	1	25 993	1 505
Sum immaterielle eiendeler		25 993	1 505
Varige driftsmidler			
Tomter, bygninger o.a. fast eiendom	2		
Maskiner og anlegg	2		
Skip og flytende installasjoner	2		
Driftsløsøre, inventar o.a. utstyr	2	166 311	155 755
Sum varige driftsmidler	2	166 311	155 755
Sum anleggsmidler		192 304	157 260
Omløpsmidler			
Varer			
Fordringer			
Kundefordringer	5	286 988	1 156 173
Andre kortsiktige fordringer		364 926	21 440
Sum fordringer		651 914	1 177 613
Bankinnskudd, kontanter og lignende			
Bankinnskudd, kontanter o.l.	6	1 623 113	3 415 522
Sum bankinnskudd, kontanter og lignende		1 623 113	3 415 522
Sum omløpsmidler		2 275 027	4 593 135
SUM EIENDELER		2 467 331	4 750 395

BALANSE - EGENKAPITAL OG GJELD

Egenkapital

Innskutt egenkapital



Balanse

Beløp i: NOK	Note	2021	2020
Aksjekapital	3	118 000	118 000
Beholdning av egne aksjer	3	-25 869	
Overkurs		42 000	42 000
Annen innskutt egenkapital		12 031	12 031
Sum innskutt egenkapital		146 162	172 031
Opptjent egenkapital			
Annen egenkapital		905 852	1 020 585
Sum opptjent egenkapital		905 852	1 020 585
Sum egenkapital		1 052 014	1 192 616
Gjeld			
Langsiktig gjeld			
Utsatt skatt	1		
Annen langsiktig gjeld			
Sum langsiktig gjeld		0	0
Kortsiktig gjeld			
Leverandørgjeld		250 057	137 977
Betalbar skatt	1		314 056
Skyldig offentlige avgifter		567 042	854 767
Utbytte			1 652 000
Annen kortsiktig gjeld	7	598 218	598 979
Sum kortsiktig gjeld		1 415 317	3 557 779
Sum gjeld		1 415 317	3 557 779
SUM EGENKAPITAL OG GJELD		2 467 331	4 750 395



Brønnøysundregistrene

ÅRSREGNSKAP FOR REGNSKAPSÅRET 2021 - GENERELL INFORMASJON

Journalnummer: 2022 184590

Enheten

Organisasjonsnummer: 994 576 240
Organisasjonsform: Aksjeselskap
Foretaksnavn: MEDIEBRUKET AS
Forretningsadresse: PEAK Sunnfjord
Hafstadvegen 23
6800 FØRDE

Regnskapsår

Årsregnskapets periode: 01.01.2021 - 31.12.2021

Konsern

Morselskap i konsern: Nei

Regnskapsregler

Regler for små foretak benyttet: Ja
Benyttet ved utarbeidelsen av
årsregnskapet til selskapet: Regnskapslovens alminnelige regler

Årsregnskapet fastsatt av kompetent organ

Bekreftet av representant for selskapet: Arild Finne Nybø
Dato for fastsettelse av årsregnskapet: 01.03.2022

Revisjon

Årsregnskapet er utarbeidet av ekstern
autorisert regnskapsfører: Ja
Ekstern autorisert regnskapsfører har i
løpet av regnskapsåret bistått ved den
løpende regnskapsføringen eller utført
andre tjenester for selskapet enn å
utarbeide årsregnskapet: Ja

Grunnlag for avgivelse

År 2021: Årsregnskap er elektronisk innlevert.
År 2020: Tall er hentet fra elektronisk innlevert årsregnskap fra 2021.

Det er ikke krav til at årsregnskapet m.v. som sendes til Regnskapsregisteret er undertegnet. Kontrollen på at dette er utført ligger hos revisor/enhetens øverste organ. Sikkerheten ivaretas ved at innsender har rolle/rettighet for innsending av årsregnskapet via Altinn, og ved at det bekreftes at årsregnskapet er fastsatt av kompetent organ.

Brønnøysundregistrene, 20.04.2022

Brønnøysundregistrene
Postadresse: Postboks 900, 8910 Brønnøysund
Telefon: 75 00 75 00
E-post: firmapost@brreg.no Internett: www.brreg.no
Organisasjonsnummer: 974 760 673



Organisasjonsnr: 994 576 240
MEDIEBRUKET AS

RESULTATREGNSKAP

Beløp i: NOK	Note	2021	2020
RESULTATREGNSKAP			
Inntekter			
Salgsinntekt		8 190 333	10 574 436
Annen driftsinntekt		73 446	46 068
Sum inntekter		8 263 779	10 620 504
Kostnader			
Varekostnad		278 480	1 195 433
Lønnskostnad	4	6 663 891	6 630 719
Avskrivning av driftsmidler og immaterielle eiendeler	2	61 300	65 900
Annen driftskostnad		1 406 571	1 322 138
Sum kostnader		8 410 241	9 214 191
Driftsresultat		-146 462	1 406 314
Finansinntekter og finanskostnader			
Annen renteinntekt		6 815	24 839
Annen finansinntekt		2 471	16 355
Sum finansinntekter		9 286	41 194
Annen rentekostnad		2 045	501
Annen finanskostnad			17 749
Sum finanskostnader		2 045	18 250
Netto finans		7 241	22 944
Ordinært resultat før skattekostnad			
Skattekostnad på ordinært resultat	1	-24 488	316 613
Ordinært resultat etter skattekostnad		-114 734	1 112 645
Årsresultat		-114 734	1 112 645
Årsresultat etter minoritetsinteresser		-114 734	1 112 645
Totalresultat		-114 734	1 112 645
Overføringer og disponeringer			
Ordinært utbytte			1 652 000
Overført fra annen egenkapital		-114 734	-539 356
Sum overføringer og disponeringer		-114 734	1 112 645





Organisasjonsnr: 994 576 240
MEDIEBRUKET AS

BALANSE

Beløp i: NOK

	Note	2021	2020
--	------	------	------

BALANSE - EIENDELER

Anleggsmidler

Immaterielle eiendeler

Utsatt skattefordel	1	25 993	1 505
Sum immaterielle eiendeler		25 993	1 505

Varige driftsmidler

Tomter, bygninger o.a. fast eiendom	2		
Maskiner og anlegg	2		
Skip og flytende installasjoner	2		
Driftsløsøre, inventar o. a. utstyr	2	166 311	155 755
Sum varige driftsmidler	2	166 311	155 755

Sum anleggsmidler		192 304	157 260
--------------------------	--	----------------	----------------

Omløpsmidler

Varer

Fordringer

Kundefordringer	5	286 988	1 156 173
Andre kortsiktige fordringer		364 926	21 440
Sum fordringer		651 914	1 177 613

Bankinnskudd, kontanter og lignende

Bankinnskudd, kontanter o. l.	6	1 623 113	3 415 522
Sum bankinnskudd, kontanter og lignende		1 623 113	3 415 522

Sum omløpsmidler		2 275 027	4 593 135
-------------------------	--	------------------	------------------

SUM EIENDELER		2 467 331	4 750 395
----------------------	--	------------------	------------------

BALANSE - EGENKAPITAL OG GJELD

Egenkapital

Innskutt egenkapital

Aksjekapital	3	118 000	118 000
Beholdning av egne aksjer	3	-25 869	
Overkurs		42 000	42 000
Annen innskutt egenkapital		12 031	12 031
Sum innskutt egenkapital		146 162	172 031



Opptjent egenkapital		
Annen egenkapital	905 852	1 020 585
Sum opptjent egenkapital	905 852	1 020 585
Sum egenkapital	1 052 014	1 192 616
Gjeld		
Langsiktig gjeld		
Utsatt skatt	1	
Annen langsiktig gjeld		
Sum langsiktig gjeld	0	0
Kortsiktig gjeld		
Leverandørgjeld	250 057	137 977
Betalbar skatt	1	314 056
Skyldig offentlige avgifter	567 042	854 767
Utbytte		1 652 000
Annen kortsiktig gjeld	7	598 979
Sum kortsiktig gjeld	1 415 317	3 557 779
Sum gjeld	1 415 317	3 557 779
SUM EGENKAPITAL OG GJELD	2 467 331	4 750 395



Organisasjonsnr: 994 576 240
MEDIEBRUKET AS

NOTEOPPLYSNINGER - SELSKAP - alle poster oppgitt i hele tall

Note

Antall aksjer og aksjeeiere

Note

Antall årsverk i regnskapsåret

Virksomheten har hatt følgende antall årsverk:
11.00

Omløpsmidler Startdato Sluttdato Endring


Skattemessig fremf.undersk. Startdato Sluttdato Endring

Kortsiktig gjeld Startdato Sluttdato Endring



Årsregnskap 2021 Mediebruket AS

Resultatregnskap
Balanse
Noter til regnskapet
Revisjonsberetning



Org.nr.: 994 576 240



RESULTATREGNSKAP

MEDIEBRUKET AS

DRIFTSINNEKTER OG DRIFTSKOSTNADER	Note	2021	2020
Salgsinntekt		8 190 333	10 574 436
Annen driftsinntekt		73 446	46 068
Sum driftsinntekter		8 263 779	10 620 504
Varekostnad		278 480	1 195 433
Lønnskostnad	4	6 663 891	6 630 719
Avskrivning av driftsmidler og immaterielle eiendeler	2	61 300	65 900
Annen driftskostnad		1 406 571	1 322 138
Sum driftskostnader		8 410 241	9 214 191
Driftsresultat		-146 462	1 406 314
FINANSINNEKTER OG FINANSKOSTNADER			
Annen renteinntekt		6 815	24 839
Annen finansinntekt		2 471	16 355
Annen rentekostnad		2 045	501
Annen finanskostnad		0	17 749
Resultat av finansposter		7 241	22 944
Ordinært resultat før skattekostnad		-139 222	1 429 258
Skattekostnad på ordinært resultat	1	-24 488	316 613
Ordinært resultat		-114 734	1 112 645
EKSTRAORDINÆRE INNEKTER OG KOSTNADER			
Årsresultat		-114 734	1 112 645
OVERFØRINGER			
Avsatt til utbytte		0	1 652 000
Overført fra annen egenkapital		114 734	539 356
Sum overføringer		-114 734	1 112 645



BALANSE

MEDIEBRUKET AS

EIENDELER	Note	2021	2020
ANLEGGSMIDLER			
IMMATERIELLE EIENDELER			
Utsatt skattefordel	1	25 993	1 505
Sum immaterielle eiendeler		25 993	1 505
VARIGE DRIFTSMIDLER			
Driftsløsøre, inventar o.a. utstyr	2	166 311	155 755
Sum varige driftsmidler	2	166 311	155 755
FINANSIELLE ANLEGGSMIDLER			
Sum anleggsmidler		192 304	157 260
OMLØPSMIDLER			
FORDRINGER			
Kundefordringer	5	286 988	1 156 173
Andre kortsiktige fordringer		364 926	21 440
Sum fordringer		651 914	1 177 613
INVESTERINGER			
Bankinnskudd, kontanter o.l.	6	1 623 113	3 415 522
Sum omløpsmidler		2 275 027	4 593 135
Sum eiendeler		2 467 331	4 750 395



MEDIEBRUKET AS

NOTER TIL REGNSKAPET FOR 2021

Regnskapsprinsipper

Årsregnskapet er satt opp i samsvar med regnskapsloven og NRS 8 - God regnskapskikk for små foretak.

DRIFTSINNTEKTER

Inntektsføring ved salg av varer skjer på leveringstidspunktet. Tjenester inntektsføres etter hvert som de leveres.

SKATT

Skattekostnaden i resultatregnskapet omfatter både periodens betalbare skatt og endring i utsatt skatt. Utsatt skatt er beregnet med 22 % på grunnlag av de midlertidige forskjeller som eksisterer mellom regnskapsmessige og skattemessige verdier, samt ligningsmessig underskudd til fremføring ved utgangen av regnskapsåret. Skatteøkende og skattereduserende midlertidige forskjeller som reverserer eller kan reverseres i samme periode er utlignet og nettoført.

KLASSIFISERING OG VURDERING AV ANLEGGSMIDLER

Anleggsmidler omfatter eiendeler bestemt til varig eie og bruk. Anleggsmidler er vurdert til anskaffelseskost. Varige driftsmidler balanseføres og avskrives over driftsmidlets økonomiske levetid. Avskrivningsperioden for fast eiendom anskaffet etter 2009 er dekomponert i en del som gjelder råbygget og en del som gjelder faste tekniske installasjoner. Varige driftsmidler nedskrives til gjenvinnbart beløp ved verdifall som forventes ikke å være forbigående. Gjenvinnbart beløp er det høyeste av netto salgsverdi og verdi i bruk. Verdi i bruk er nåverdi av fremtidige kontantstrømmer knyttet til eiendelen. Nedskrivningen reverseres når grunnlaget for nedskrivningen ikke lenger er til stede.

KLASSIFISERING OG VURDERING AV OMLØPSMIDLER

Omløpsmidler og kortsiktig gjeld omfatter normalt poster som forfaller til betaling innen ett år etter balansedagen, samt poster som knytter seg til varekretsløpet. Omløpsmidler vurderes til laveste verdi av anskaffelseskost og virkelig verdi.

FORDRINGER

Kundefordringer og andre fordringer oppføres til pålydende etter fradrag for avsetning til forventet tap. Avsetning til tap gjøres på grunnlag av en individuell vurdering av de enkelte fordringene.

MEDIEBRUKET AS

SIDE 5





BALANSE


MEDIEBRUKET AS

EGENKAPITAL OG GJELD	Note	2021	2020
EGENKAPITAL			
INNSKUTT EGENKAPITAL			
Aksjekapital	3	118 000	118 000
Egne aksjer	3	-25 869	0
Overkurs		42 000	42 000
Annen innskutt egenkapital		12 031	12 031
Sum innskutt egenkapital		146 162	172 031
OPPTJENT EGENKAPITAL			
Annen egenkapital		905 852	1 020 585
Sum opptjent egenkapital		905 852	1 020 585
Sum egenkapital		1 052 014	1 192 616
GJELD			
AVSETNING FOR FORPLIKTELSER			
ANNEN LANGSIKTIG GJELD			
KORTSIKTIG GJELD			
Leverandørgjeld		250 057	137 977
Betalbar skatt	1	0	314 056
Skyldig offentlige avgifter		567 042	854 767
Utbytte		0	1 652 000
Annen kortsiktig gjeld	7	598 218	598 979
Sum kortsiktig gjeld		1 415 317	3 557 779
Sum gjeld		1 415 317	3 557 779
Sum egenkapital og gjeld		2 467 331	4 750 395

Førde, 01.03.2022
Styret i Mediebruket AS


Dag Solheim
styremedlem


Arild Finne Nybø
styremedlem/daglig leder


Terje Tungland Sørbø
styremedlem



MEDIEBRUKET AS

NOTER TIL REGNSKAPET FOR 2021

Note 1 Skatt

<u>Årets skattekostnad</u>	<u>2021</u>	<u>2020</u>
Resultatført skatt på ordinært resultat:		
Betalbar skatt	0	314 055
For mye/lite avsatt tidligere år	0	2
Endring i utsatt skattefordel	-24 488	2 556
Skattekostnad ordinært resultat	-24 488	316 613
Skattepliktig inntekt:		
Ordinært resultat før skatt	-139 222	1 429 258
Permanente forskjeller	27 913	9 885
Endring i midlertidige forskjeller	-339 432	-11 616
Skattepliktig inntekt	-450 741	1 427 527
Betalbar skatt i balansen:		
Betalbar skatt på årets resultat	0	314 056
Sum betalbar skatt i balansen	0	314 056

Skatteeffekten av midlertidige forskjeller og underskudd til fremføring som har gitt opphav til utsatt skatt og utsatte skattefordeler, spesifisert på typer av midlertidige forskjeller

	<u>2021</u>	<u>2020</u>	<u>Endring</u>
Varige driftsmidler	6 476	-6 843	-13 318
Fordringer	326 113	0	-326 113
Sum	332 589	-6 843	-339 432
Akkumulert fremførbart underskudd	-450 741	0	450 741
Grunnlag for utsatt skattefordel	-118 152	-6 843	111 309
Utsatt skattefordel (22 %)	-25 993	-1 505	24 488



MEDIEBRUKET AS

NOTER TIL REGNSKAPET FOR 2021

Note 2 Anleggsmidler

	Driftsløsøre, inventar ol.	Sum
Anskaffelseskost pr. 01.01.21	387 752	387 752
+ Tilgang kjøpte driftsmidler	83 880	83 880
- Avgang i året	16 623	16 623
= Anskaffelseskost 31.12.21	455 009	455 009
Akkumulerte avskrivninger 31.12.21	288 698	288 698
= Bokført verdi 31.12.21	166 311	166 311
Årets ordinære avskrivninger	61 300	61 300
Økonomisk levetid	3-10 år	

Note 3 Aksjonærer

AKSJEKAPITALEN I MEDIEBRUKET AS PR. 31.12 BESTÅR AV:

	Antall	Pålydende	Bokført
Ordinære aksjer	1 180	100,0	118 000
Sum	1 180		118 000

EIERSTRUKTUR

De største aksjonærene i % pr. 31.12 var:

	Ordinære	Eierandel	Stemmeandel
Arnybo Invest AS	670	56,8	58,4
Metalab AS	335	28,4	29,2
Rublar Og Bits AS	120	10,2	10,5
Mediebruket AS	32	2,7	
Guro Bryn Høgheim	23	1,9	2,0
Totalt antall aksjer	1 180	100,0	100,0

AKSJER OG OPSJONER EIET AV MEDLEMMER I STYRET OG DAGLIG LEDER:

Navn	Verv	Ordinære
Arild Finne Nybø	styremedlem/daglig leder	670
Terje Tungland Sørbo	styremedlem	335
Totalt antall aksjer		1 005



MEDIEBRUKET AS

NOTER TIL REGNSKAPET FOR 2021

Note 4 Lønnskostnader og ytelser, godtgjørelser til daglig leder, styret og revisor

Lønnskostnader	2021	2020
Lønninger	5 516 399	5 410 560
Arbeidsgiveravgift	630 595	587 448
Andre ytelser	516 898	632 711
Sum	6 663 891	6 630 719

Selskapet har i 2021 sysselsatt 11 årsverk.

Det er ikke gitt lån / sikkerhetstillegg til daglig leder, styremedlemmer eller andre nærstående parter. Det er ingen enkelt lån / sikkerhetstillegg som utgjør mer enn 5% av selskapets egenkapital.

Note 5 Kundefordringer

	2021	2020
Kundefordringer til pålydende	301 988	1 156 173
Avsetning til tap	15 000	0
Balansført verdi av kundefordringer 31.12	286 988	1 156 173
Realiserte tap	26 830	15 779
Sum resultatførte tap på krav	26 830	15 779

Note 6 Bankinnskudd

Innestående midler på skattetrekkkonto (bundne midler) er på kr. 210 371.

Note 7 Annen kortsiktig gjeld

	2021	2020
Påløpne feriepenger	598 218	584 188
Annen kortsiktig gjeld	0	14 791
Sum annen kortsiktig gjeld	598 218	598 979



BDO AS
Hafstadvegen 21
6800 Førde

Uavhengig revisors beretning

Til generalforsamlingen i Mediebruket AS

Konklusjon

Vi har revidert årsregnskapet til Mediebruket AS.

Årsregnskapet består av:

- Balanse per 31. desember 2021
- Resultatregnskap for 2021
- Noter til årsregnskapet, herunder et sammendrag av viktige regnskapsprinsipper.

Etter vår mening:

- Oppfyller årsregnskapet gjeldende lovkrav, og
- Gir årsregnskapet et rettviseende bilde av selskapets finansielle stilling per 31. desember 2021 og av dets resultater for regnskapsåret avsluttet per denne datoen i samsvar med regnskapslovens regler og god regnskapsskikk i Norge.

Grunnlag for konklusjonen

Vi har gjennomført revisjonen i samsvar med de internasjonale revisjonsstandardene International Standards on Auditing (ISA-ene). Våre oppgaver og plikter i henhold til disse standardene er beskrevet nedenfor under Revisors oppgaver og plikter ved revisjonen av årsregnskapet. Vi er uavhengige av selskapet slik det kreves i lov, forskrift og International Code of Ethics for Professional Accountants (inkludert internasjonale uavhengighetsstandarder) utstedt av the International Ethics Standards Board for Accountants (IESBA-reglene), og vi har overholdt våre øvrige etiske forpliktelser i samsvar med disse kravene. Innhentet revisjonsbevis er etter vår vurdering tilstrekkelig og hensiktsmessig som grunnlag for vår konklusjon.

Styret og daglig leders ansvar for årsregnskapet

Styret og daglig leder (ledelsen) er ansvarlig for å utarbeide årsregnskapet og for at det gir et rettviseende bilde i samsvar med regnskapslovens regler og god regnskapsskikk i Norge. Ledelsen er også ansvarlig for slik intern kontroll som den finner nødvendig for å kunne utarbeide et årsregnskap som ikke inneholder vesentlig feilinformasjon, verken som følge av misligheter eller utilsiktede feil.

Ved utarbeidelsen av årsregnskapet må ledelsen ta standpunkt til selskapets evne til fortsatt drift og opplyse om forhold av betydning for fortsatt drift. Forutsetningen om fortsatt drift skal legges til grunn for årsregnskapet så lenge det ikke er sannsynlig at virksomheten vil bli avviklet.


Revisors oppgaver og plikter ved revisjonen av årsregnskapet

Vårt mål er å oppnå betryggende sikkerhet for at årsregnskapet som helhet ikke inneholder vesentlig feilinformasjon, verken som følge av misligheter eller utilsiktede feil, og å avgi en revisjonsberetning som inneholder vår konklusjon. Betryggende sikkerhet er en høy grad av sikkerhet, men ingen garanti for at en revisjon utført i samsvar med lov, forskrift og god revisjonsskikk i Norge, herunder ISA-ene, alltid vil avdekke vesentlig feilinformasjon som eksisterer. Feilinformasjon kan oppstå som følge av misligheter eller utilsiktede feil. Feilinformasjon blir vurdert som vesentlig dersom den enkeltvis eller samlet med rimelighet kan forventes å påvirke økonomiske beslutninger som brukerne foretar basert på årsregnskapet.



For videre beskrivelse av revisors oppgaver og plikter vises det til:
<https://revisorforeningen.no/revisjonsberetninger>

Førde, den 1. mars 2022

BDO AS

Kurt Inge Hyllestad
statsautorisert revisor