



ÅRSREGNSKAPET FOR REGNSKAPSÅRET 2022 - GENERELL INFORMASJON

Enheten

Organisasjonsnummer:	980 724 735
Organisasjonsform:	Aksjeselskap
Foretaksnavn:	BIOLINK GROUP AS
Forretningsadresse:	Fosseikeveien 24 4323 SANDNES

Regnskapsår

Årsregnskapets periode:	01.01.2022 - 31.12.2022
-------------------------	-------------------------

Konsern

Mørselskap i konsern:	Ja
Konsernregnskap lagt ved:	Ja

Regnskapsregler

Regler for små foretak benyttet:	Ja
Benyttet ved utarbeidelsen av årsregnskapet til selskapet:	Regnskapslovens alminnelige regler
Benyttet ved utarbeidelsen av årsregnskapet til konsernet:	Regnskapslovens alminnelige regler

Årsregnskapet fastsatt av kompetent organ

Bekreftet av representant for selskapet:	Kåre Svaboe
Dato for fastsettelse av årsregnskapet:	28.06.2023

Grunnlag for avgivelse

År 2022: Årsregnskapet er elektronisk innlevert
År 2021: Tall er hentet fra elektronisk innlevert årsregnskap fra 2022

Det er ikke krav til at årsregnskapet m.v. som sendes til Regnskapsregisteret er undertegnet. Kontrollen på at dette er utført ligger hos revisor/enhetens øverste organ. Sikkerheten ivaretas ved at innsender har rolle/rettighet for innsending av årsregnskapet via Altinn, og ved at det bekreftes at årsregnskapet er fastsatt av kompetent organ.

Brønnøysundregistrene, 11.08.2024



Resultatregnskap

Beløp i: NOK	Note	2022	2021
RESULTATREGNSKAP			
Inntekter			
Salgsinntekt	2	13 623 650	12 054 800
Sum inntekter		13 623 650	12 054 800
Kostnader			
Lønnskostnad	3	12 654 955	13 520 813
Avskrivning på varige driftsmidler og immaterielle eiendeler	6	65 509	116 076
Annen driftskostnad	3, 8	966 247	1 614 103
Sum kostnader		13 686 711	15 250 992
Driftsresultat		-63 061	-3 196 192
Finansinntekter og finanskostnader			
Renteinntekt fra foretak i samme konsern	4	603 428	406 731
Annen renteinntekt	4	368 909	277 586
Annen finansinntekt	4		5 293
Sum finansinntekter		972 337	689 610
Annen rentekostnad	4		202
Annen finanskostnad	4	145 016	
Sum finanskostnader		145 016	202
Netto finans		827 321	689 408
Ordinært resultat før skattekostnad		764 260	-2 506 784
Skattekostnad på ordinært resultat	5	173 048	-576 403
Ordinært resultat etter skattekostnad		591 212	-1 930 381
Årsresultat		591 212	-1 930 381
Overføringer og disponeringer			
Overføringer til/fra annen egenkapital		591 212	-1 930 381
Sum overføringer og disponeringer		591 212	-1 930 381



Balanse

Beløp i: NOK	Note	2022	2021
BALANSE - EIENDELER			
Anleggsmidler			
Immaterielle eiendeler			
Utsatt skattefordel	5	4 060 378	4 233 426
Sum immaterielle eiendeler		4 060 378	4 233 426
Varige driftsmidler			
Driftsløsøre, inventar, verktøy, kontormaskiner og lignende	6	47 773	113 282
Sum varige driftsmidler		47 773	113 282
Finansielle anleggsmidler			
Investering i datterselskap	7	76 494 389	64 494 389
Lån til foretak i samme konsern	9, 10	23 900 000	20 750 000
Sum finansielle anleggsmidler		100 394 389	85 244 389
Sum anleggsmidler		104 502 540	89 591 097
Omløpsmidler			
Varer			
Fordringer			
Kundefordringer	9	313 625	776 690
Kundefordringer i konsern	9	1 429 607	1 038 986
Andre fordringer		150 429	339 502
Andre kortsiktige fordringer i konsern	9	12 000 000	10 000 000
Sum fordringer		13 893 661	12 155 178
Bankinnskudd, kontanter og lignende			
Bankinnskudd, kontanter og lignende	12	14 038 780	28 649 633
Sum bankinnskudd, kontanter og lignende		14 038 780	28 649 633
Sum omløpsmidler		27 932 441	40 804 811
SUM EIENDELER		132 434 981	130 395 908



Balanse

Beløp i: NOK	Note	2022	2021
BALANSE - EGENKAPITAL OG GJELD			
Egenkapital			
Innskutt egenkapital			
Aksjekapital 59 910 319 à 0,10	13	5 991 032	5 991 032
Beholdning av egne aksjer		-583 298	-583 298
Overkurs		27 038 271	27 038 271
Sum innskutt egenkapital		32 446 005	32 446 005
Opptjent egenkapital			
Annen egenkapital		85 302 721	84 711 509
Sum opptjent egenkapital		85 302 721	84 711 509
Sum egenkapital	14	117 748 726	117 157 514
Sum langsiktig gjeld		0	0
Kortsiktig gjeld			
Leverandørgjeld	9	190 053	321 659
Skyldige offentlige avgifter		1 292 217	1 581 853
Kortsiktig konserngjeld	9	12 000 000	10 024 500
Annen kortsiktig gjeld		1 203 987	1 310 384
Sum kortsiktig gjeld		14 686 257	13 238 396
Sum gjeld		14 686 257	13 238 396
SUM EGENKAPITAL OG GJELD		132 434 983	130 395 910



Konsernets resultatregnskap

Beløp i: NOK	Note	2022	2021
RESULTATREGNSKAP			
Inntekter			
Salgsinntekt	2	5 017 425	5 630 239
Sum inntekter		5 017 425	5 630 239
Kostnader			
Endring i beholdning av varer under tilvirkning og ferdig tilvirkede varer		37 562	-10 500
Varekostnad		300 414	324 554
Lønnskostnad	3	15 192 115	16 017 841
Avskrivning på varige driftsmidler og immaterielle eiendeler	6	1 355 509	1 409 472
Annen driftskostnad	3, 8	-724 345	1 559 902
Sum kostnader		16 161 255	19 301 269
Driftsresultat		-11 143 830	-13 671 030
Finansinntekter og finanskostnader			
Annen renteinntekt	4	373 571	277 782
Annen finansinntekt	4	9 899	16 134
Sum finansinntekter		383 470	293 916
Annen rentekostnad	4	1 052 918	643 536
Annen finanskostnad	4	179 255	8 745
Sum finanskostnader	4	1 232 173	652 281
Netto finans	4	-848 703	-358 365
Ordinært resultat før skattekostnad		-11 992 533	-14 029 395
Skattekostnad på ordinært resultat	5	216 342	-388 119
Ordinært resultat etter skattekostnad		-12 208 875	-13 641 276
Årsresultat		-12 208 875	-13 641 276
Minoritetsinteresser	7	-517 363	-563 676
Årsresultat etter minoritetsinteresser		-11 691 512	-13 077 600



Konsernets resultatregnskap

Beløp i: NOK	Note	2022	2021
Overføringer og disponeringer			
Overføringer til/fra annen egenkapital		-11 691 512	-13 077 600
Sum overføringer og disponeringer		-11 691 512	-13 077 600



Konsernets balanse

Beløp i: NOK	Note	2022	2021
BALANSE - EIENDELER			
Anleggsmidler			
Immaterielle eiendeler			
Utvikling	6	2 200 000	
Nettside	6	32 375	44 375
Utsatt skattefordel	5	4 971 765	5 188 107
Sum immaterielle eiendeler		7 204 140	5 232 482
Varige driftsmidler			
Tomter, bygninger og annen fast eiendom	6, 15	50 034 846	50 957 446
Maskiner og anlegg	6	62 542	74 842
Driftsløsøre, inventar, verktøy, kontormaskiner og lignende	6	914 933	1 123 323
Sum varige driftsmidler		51 012 321	52 155 611
Sum anleggsmidler		58 216 461	57 388 093
Omløpsmidler			
Varer			
Varer	11	852 053	889 615
Sum varer		852 053	889 615
Fordringer			
Kundefordringer	9	377 375	789 141
Andre fordringer		3 234 074	2 839 644
Sum fordringer		3 611 449	3 628 785
Bankinnskudd, kontanter og lignende			
Bankinnskudd, kontanter og lignende	12	21 175 755	37 119 361
Sum bankinnskudd, kontanter og lignende		21 175 755	37 119 361
Sum omløpsmidler		25 639 257	41 637 761
SUM EIENDELER		83 855 718	99 025 854

BALANSE - EGENKAPITAL OG GJELD



Konsernets balanse

Beløp i: NOK	Note	2022	2021
Egenkapital			
Innskutt egenkapital			
Aksjekapital 59 910 319 à 0,10	13	5 991 032	5 991 032
Beholdning av egne aksjer		-583 298	-583 298
Overkurs		27 038 271	27 038 271
Sum innskutt egenkapital		32 446 005	32 446 005
Opptjent egenkapital			
Annen egenkapital		22 643 205	34 334 716
Minoritetsinteresser	7	-2 247 835	-1 730 472
Sum opptjent egenkapital		20 395 370	32 604 244
Sum egenkapital	14	52 841 375	65 050 249
Gjeld			
Langsiktig gjeld			
Annen langsiktig gjeld			
Gjeld til kredittinstitusjoner	10, 15	27 000 000	28 200 000
Øvrig langsiktig gjeld	8	364 766	
Sum annen langsiktig gjeld		27 364 766	28 200 000
Sum langsiktig gjeld		27 364 766	28 200 000
Kortsiktig gjeld			
Leverandørgjeld	9	406 214	1 392 948
Skyldige offentlige avgifter		1 661 323	1 870 216
Annen kortsiktig gjeld		1 582 041	2 512 441
Sum kortsiktig gjeld		3 649 578	5 775 605
Sum gjeld		31 014 344	33 975 605
SUM EGENKAPITAL OG GJELD		83 855 719	99 025 854



Brønnøysundregistrene

ÅRSREGNSKAP FOR REGNSKAPSÅRET 2022 - GENERELL INFORMASJON

Journalnummer: 2023 587526

Enheten

Organisasjonsnummer: 980 724 735
Organisasjonsform: Aksjeselskap
Foretaksnavn: BIOLINK GROUP AS
Forretningsadresse: Hanav 4-6
4327 SANDNES

Regnskapsår

Årsregnskapets periode: 01.01.2022 - 31.12.2022

Konsern

Morselskap i konsern: Ja
Konsernregnskap lagt ved: Ja

Regnskapsregler

Regler for små foretak benyttet: Ja
Benyttet ved utarbeidelsen av
årsregnskapet til selskapet: Regnskapslovens alminnelige regler
Benyttet ved utarbeidelsen av
årsregnskapet til konsernet: Regnskapslovens alminnelige regler

Årsregnskapet fastsatt av kompetent organ

Bekreftet av representant for selskapet: Kåre Svaboe
Dato for fastsettelse av årsregnskapet: 28.06.2023

Grunnlag for avgivelse

År 2022: Årsregnskap er elektronisk innlevert.
År 2021: Tall er hentet fra elektronisk innlevert årsregnskap fra 2022.

Det er ikke krav til at årsregnskapet m.v. som sendes til Regnskapsregisteret er undertegnet. Kontrollen på at dette er utført ligger hos revisor/enhetens øverste organ. Sikkerheten ivaretas ved at innsender har rolle/rettighet for innsending av årsregnskapet via Altinn, og ved at det bekreftes at årsregnskapet er fastsatt av kompetent organ.

Brønnøysundregistrene, 19.07.2023



Organisasjonsnr: 980 724 735
BIOLINK GROUP AS

RESULTATREGNSKAP

Beløp i: NOK	Note	2022	2021
RESULTATREGNSKAP			
Inntekter			
Salgsinntekt	2	13 623 650	12 054 800
Sum inntekter		13 623 650	12 054 800
Kostnader			
Lønnskostnad	3	12 654 955	13 520 813
Avskrivning på varige driftsmidler og immaterielle eiendeler	6	65 509	116 076
Annen driftskostnad	3, 8	966 247	1 614 103
Sum kostnader		13 686 711	15 250 992
Driftsresultat		-63 061	-3 196 192
Finansinntekter og finanskostnader			
Renteinntekt fra foretak i samme konsern	4	603 428	406 731
Annen renteinntekt	4	368 909	277 586
Annen finansinntekt	4		5 293
Sum finansinntekter		972 337	689 610
Annen rentekostnad	4		202
Annen finanskostnad	4	145 016	
Sum finanskostnader		145 016	202
Netto finans		827 321	689 408
Ordinært resultat før skattekostnad			
Skattekostnad på ordinært resultat	5	173 048	-576 403
Ordinært resultat etter skattekostnad		591 212	-1 930 381
Årsresultat		591 212	-1 930 381
Overføringer og disponeringer			
Overføringer til/fra annen egenkapital		591 212	-1 930 381
Sum overføringer og disponeringer		591 212	-1 930 381



Organisasjonsnr: 980 724 735
BIOLINK GROUP AS

BALANSE

Beløp i: NOK Note 2022 2021

BALANSE - EIENDELER

Anleggsmidler

Immaterielle eiendeler

Utsatt skattefordel	5	4 060 378	4 233 426
Sum immaterielle eiendeler		4 060 378	4 233 426

Varige driftsmidler

Driftsløsøre, inventar, verktøy, kontormaskiner og lignende	6	47 773	113 282
Sum varige driftsmidler		47 773	113 282

Finansielle anleggsmidler

Investering i datterselskap	7	76 494 389	64 494 389
Lån til foretak i samme konsern	9, 10	23 900 000	20 750 000
Sum finansielle anleggsmidler		100 394 389	85 244 389

Sum anleggsmidler		104 502 540	89 591 097
--------------------------	--	--------------------	-------------------

Omløpsmidler

Varer

Fordringer

Kundefordringer	9	313 625	776 690
Kundefordringer i konsern	9	1 429 607	1 038 986
Andre fordringer		150 429	339 502
Andre kortsiktige fordringer i konsern	9	12 000 000	10 000 000
Sum fordringer		13 893 661	12 155 178

Bankinnskudd, kontanter og lignende

Bankinnskudd, kontanter og lignende	12	14 038 780	28 649 633
Sum bankinnskudd, kontanter og lignende		14 038 780	28 649 633

Sum omløpsmidler		27 932 441	40 804 811
-------------------------	--	-------------------	-------------------

SUM EIENDELER		132 434 981	130 395 908
----------------------	--	--------------------	--------------------

BALANSE - EGENKAPITAL OG GJELD

Egenkapital

Innskutt egenkapital



Aksjekapital 59 910 319 à 0,10	13	5 991 032	5 991 032
Beholdning av egne aksjer		-583 298	-583 298
Overkurs		27 038 271	27 038 271
Sum innskutt egenkapital		32 446 005	32 446 005
Opptjent egenkapital			
Annen egenkapital		85 302 721	84 711 509
Sum opptjent egenkapital		85 302 721	84 711 509
Sum egenkapital	14	117 748 726	117 157 514
Sum langsiktig gjeld		0	0
Kortsiktig gjeld			
Leverandørgjeld	9	190 053	321 659
Skyldige offentlige avgifter		1 292 217	1 581 853
Kortsiktig konserngjeld	9	12 000 000	10 024 500
Annen kortsiktig gjeld		1 203 987	1 310 384
Sum kortsiktig gjeld		14 686 257	13 238 396
Sum gjeld		14 686 257	13 238 396
SUM EGENKAPITAL OG GJELD		132 434 983	130 395 910



Organisasjonsnr: 980 724 735
BIOLINK GROUP AS

KONSERNRESULTATREGNSKAP

Beløp i: NOK	Note	2022	2021
RESULTATREGNSKAP			
Inntekter			
Salgsinntekt	2	5 017 425	5 630 239
Sum inntekter		5 017 425	5 630 239
Kostnader			
Endring i beholdning av varer under tilvirkning og ferdig tilvirkede varer		37 562	-10 500
Varekostnad		300 414	324 554
Lønnskostnad	3	15 192 115	16 017 841
Avskrivning på varige driftsmidler og immaterielle eiendeler	6	1 355 509	1 409 472
Annen driftskostnad	3, 8	-724 345	1 559 902
Sum kostnader		16 161 255	19 301 269
Driftsresultat		-11 143 830	-13 671 030
Finansinntekter og finanskostnader			
Annen renteinntekt	4	373 571	277 782
Annen finansinntekt	4	9 899	16 134
Sum finansinntekter		383 470	293 916
Annen rentekostnad	4	1 052 918	643 536
Annen finanskostnad	4	179 255	8 745
Sum finanskostnader	4	1 232 173	652 281
Netto finans	4	-848 703	-358 365
Ordinært resultat før skattekostnad			
Skattekostnad på ordinært resultat	5	216 342	-388 119
Ordinært resultat etter skattekostnad		-12 208 875	-13 641 276
Årsresultat		-12 208 875	-13 641 276
Minoritetsinteresser	7	-517 363	-563 676
Årsresultat etter minoritetsinteresser		-11 691 512	-13 077 600
Overføringer og disponeringer			
Overføringer til/fra annen egenkapital		-11 691 512	-13 077 600
Sum overføringer og disponeringer		-11 691 512	-13 077 600





Organisasjonsnr: 980 724 735
BIOLINK GROUP AS

KONSERNBALANSE

Beløp i: NOK	Note	2022	2021
BALANSE - EIENDELER			
Anleggsmidler			
Immaterielle eiendeler			
Utvikling	6	2 200 000	
Nettside	6	32 375	44 375
Utsatt skattefordel	5	4 971 765	5 188 107
Sum immaterielle eiendeler		7 204 140	5 232 482
Varige driftsmidler			
Tomter, bygninger og annen fast eiendom	6, 15	50 034 846	50 957 446
Maskiner og anlegg	6	62 542	74 842
Driftsløsøre, inventar, verktøy, kontormaskiner og lignende	6	914 933	1 123 323
Sum varige driftsmidler		51 012 321	52 155 611
Sum anleggsmidler		58 216 461	57 388 093
Omløpsmidler			
Varer			
Varer	11	852 053	889 615
Sum varer		852 053	889 615
Fordringer			
Kundefordringer	9	377 375	789 141
Andre fordringer		3 234 074	2 839 644
Sum fordringer		3 611 449	3 628 785
Bankinnskudd, kontanter og lignende			
Bankinnskudd, kontanter og lignende	12	21 175 755	37 119 361
Sum bankinnskudd, kontanter og lignende		21 175 755	37 119 361
Sum omløpsmidler		25 639 257	41 637 761
SUM EIENDELER		83 855 718	99 025 854
BALANSE - EGENKAPITAL OG GJELD			
Egenkapital			
Innskutt egenkapital			
Aksjekapital 59 910 319 à 0,10	13	5 991 032	5 991 032
Beholdning av egne aksjer		-583 298	-583 298



Overkurs		27 038 271	27 038 271
Sum innskutt egenkapital		32 446 005	32 446 005
Opptjent egenkapital			
Annen egenkapital		22 643 205	34 334 716
Minoritetsinteresser	7	-2 247 835	-1 730 472
Sum opptjent egenkapital		20 395 370	32 604 244
Sum egenkapital	14	52 841 375	65 050 249
Gjeld			
Langsiktig gjeld			
Annen langsiktig gjeld			
Gjeld til			
kredittinstitusjoner	10, 15	27 000 000	28 200 000
Øvrig langsiktig gjeld	8	364 766	
Sum annen langsiktig gjeld		27 364 766	28 200 000
Sum langsiktig gjeld		27 364 766	28 200 000
Kortsiktig gjeld			
Leverandørgjeld	9	406 214	1 392 948
Skyldige offentlige avgifter		1 661 323	1 870 216
Annen kortsiktig gjeld		1 582 041	2 512 441
Sum kortsiktig gjeld		3 649 578	5 775 605
Sum gjeld		31 014 344	33 975 605
SUM EGENKAPITAL OG GJELD		83 855 719	99 025 854



Organisasjonsnr: 980 724 735
BIOLINK GROUP AS

NOTEOPPLYSNINGER - SELSKAP - alle poster oppgitt i hele tall

Note
3

Antall årsverk i regnskapsåret
4.00

Sum Beløp

Balanseført verdi 31.12. Varige driftsmidler Immaterielle eiend.

Konsernregnskap

Morselskapet sitt navn

Forretningskontor for morselskapet

Begrunnelse for at datterselskap er utelatt fra konsolideringen

Samlet beløp - tilknyttet selskap Årets Fjorårets

Samlet beløp - foretak i samme konsern Årets Fjorårets

Samlet beløp - foretak i samme konsern Årets Fjorårets

Samlet beløp - felles kontrollert virksomhet Årets Fjorårets

Pantstillelse Beløp

Beholdning av egne aksjer Antall Pålydende Andel av aksjek.



Organisasjonsnr: 980 724 735
BIOLINK GROUP AS

NOTEOPPLYSNINGER - KONSERN - alle poster oppgitt i hele tall

Note
3

Antall årsverk i regnskapsåret
9.00

Sum Beløp

Balanseført verdi 31.12. Varige driftsmidler Immaterielle eiend.

Konsernregnskap

Morselskapet sitt navn

Forretningskontor for morselskapet

Begrunnelse for at datterselskap er utelatt fra konsolideringen

Samlet beløp - tilknyttet selskap Årets Fjorårets

Samlet beløp - foretak i samme konsern Årets Fjorårets

Samlet beløp - foretak i samme konsern Årets Fjorårets

Samlet beløp - felles kontrollert virksomhet Årets Fjorårets

Pantstillelse Beløp

Beholdning av egne aksjer Antall Pålydende Andel av aksjek.



ERGA REVISJON as



Erga Revisjon as

Org.nr. 980 024 679 – mva

Statsautoriserte revisorer

Medlem av Den norske Revisorforening

Til generalforsamlingen i Biolink Group AS

Uavhengig revisors beretning

Konklusjon

Vi har revidert Biolink Group AS sitt årsregnskap som består av:

- selskapsregnskapet, som består av balanse per 31. desember 2022, resultatregnskap og kontantstrømoppstilling for regnskapsåret avsluttet per denne datoen og noter til årsregnskapet, herunder et sammendrag av viktige regnskapsprinsipper, og
- konsernregnskapet, som består av balanse per 31. desember 2022, resultatregnskap og kontantstrømoppstilling for regnskapsåret avsluttet per denne datoen og noter til årsregnskapet, herunder et sammendrag av viktige regnskapsprinsipper.

Etter vår mening

- oppfyller årsregnskapet gjeldende lovkrav,
- gir selskapsregnskapet et rettviseende bilde av selskapets finansielle stilling per 31. desember 2022 og av dets resultater og kontantstrømmer for regnskapsåret avsluttet per denne datoen i samsvar med regnskapslovens regler og god regnskapsskikk i Norge, og
- gir konsernregnskapet et rettviseende bilde av konsernets finansielle stilling per 31. desember 2022 og av dets resultater og kontantstrømmer for regnskapsåret avsluttet per denne datoen i samsvar med regnskapslovens regler og god regnskapsskikk i Norge.

Grunnlag for konklusjonen

Vi har gjennomført revisjonen i samsvar med International Standards on Auditing (ISA-ene). Våre oppgaver og plikter i henhold til disse standardene er beskrevet nedenfor under Revisors oppgaver og plikter ved revisjonen av årsregnskapet. Vi er uavhengige av selskapet og konsernet i samsvar med kravene i relevante lover og forskrifter i Norge og International Code of Ethics for Professional Accountants (inkludert internasjonale uavhengighetsstandarder) utstedt av the International Ethics Standards Board for Accountants (IESBA-reglene), og vi har overholdt våre øvrige etiske forpliktelser i samsvar med disse kravene. Innhentet revisjonsbevis er etter vår vurdering tilstrekkelig og hensiktsmessig som grunnlag for vår konklusjon.

Øvrig informasjon

Styret og daglig leder (ledelsen) er ansvarlige for informasjonen i årsberetningen. Vår konklusjon om årsregnskapet ovenfor dekker ikke informasjonen i årsberetningen.

Adresse:

Jens Zetlitzgt. 47
4008 Stavanger

Web: erga.no

Tlf: 51 51 03 70

Dette dokumentet er signert med PAdES-formatet (PDF Advanced Electronic Signatures) av Signicat. Dette sikrer dokumentet og dets vedlegg mot endringer etter signering.



SIGNICAT



ERGA REVISJON as



I forbindelse med revisjonen av årsregnskapet er det vår oppgave å lese årsberetningen. Formålet er å vurdere hvorvidt det foreligger vesentlig inkonsistens mellom årsberetningen og årsregnskapet og den kunnskap vi har opparbeidet oss under revisjonen av årsregnskapet, eller hvorvidt informasjon i årsberetningen ellers fremstår som vesentlig feil. Vi har plikt til å rapportere dersom årsberetningen fremstår som vesentlig feil. Vi har ingenting å rapportere i så henseende.

Basert på kunnskapen vi har opparbeidet oss i revisjonen, mener vi at årsberetningen

- er konsistent med årsregnskapet og
- inneholder de opplysninger som skal gis i henhold til gjeldende lovkrav.

Ledelsens ansvar for årsregnskapet

Ledelsen er ansvarlig for å utarbeide årsregnskapet til Biolink Group AS og for at det gir et rettviseende bilde i samsvar med regnskapslovens regler og god regnskapsskikk i Norge. Ledelsen er også ansvarlig for slik intern kontroll som den finner nødvendig for å kunne utarbeide et årsregnskap som ikke inneholder vesentlig feilinformasjon, verken som følge av misligheter eller utilsiktede feil.

Ved utarbeidelsen av årsregnskapet må ledelsen ta standpunkt til selskapets og konsernets evne til fortsatt drift og opplyse om forhold av betydning for fortsatt drift. Forutsetningen om fortsatt drift skal legges til grunn for årsregnskapet så lenge det ikke er sannsynlig at virksomheten vil bli avviklet.

Revisors oppgaver og plikter ved revisjonen av årsregnskapet

Vårt mål er å oppnå betryggende sikkerhet for at årsregnskapet som helhet ikke inneholder vesentlig feilinformasjon, verken som følge av misligheter eller utilsiktede feil, og å avgi en revisjonsberetning som inneholder vår konklusjon. Betryggende sikkerhet er en høy grad av sikkerhet, men ingen garanti for at en revisjon utført i samsvar med ISA-ene, alltid vil avdekke vesentlig feilinformasjon som eksisterer. Feilinformasjon kan oppstå som følge av misligheter eller utilsiktede feil. Feilinformasjon er å anse som vesentlig dersom den enkeltvis eller samlet med rimelighet kan forventes å påvirke de økonomiske beslutninger som brukerne foretar, på grunnlag av årsregnskapet.

For videre beskrivelse av revisors oppgaver og plikter vises det til:
<https://revisorforeningen.no/revisjonsberetninger>

Stavanger, 4. mai 2023

Erga Revisjon as

Øyvind Gjedrem-Gilje
Statsautorisert revisor
(elektronisk signert)



Elektronisk signatur

Signert av

Gjedrem-Gilje, Øyvind
Norwegian BankID

Dato og tid

(UTC+01:00) Amsterdam, Berlin, Bern, Rome, Stockholm, Vienna

08.05.2023 13.16.47

Dette dokumentet er signert med elektronisk signatur. En elektronisk signatur er juridisk forpliktende på samme måte som en håndskrevet signatur på papir. Denne siden er lagt til dokumentet for å vise grunnleggende informasjon om signaturen(e), og på de foregående sidene kan du lese dokumentet som er signert. Vedlagt finnes også en PDF med signatordetaljer, og en XML-fil med innholdet i den elektroniske signaturen(e). Vedleggene kan brukes for å verifisere gyldigheten av dokumentets signatur ved behov.



BiolinkGroup

Styrets årsberetning 2022

Virksomhetens art

Biolink Group AS er et selskap der virksomheten omfatter investering i andre selskaper og konsulentvirksomhet. Selskapet er morselskap i et konsern.

Konsernet består av morselskapet Biolink Group AS og de heleide datterselskapene Polyphenols AS, Biosynth AS og Biolink Industrial AS, samt de deleide datterselskapene BreedSENSE AS og Diagnostrix AS. Biolink Group har en eierandel på 51% i de to deleide selskapene.

Konsernets virksomhet omfatter forskning og utvikling, salg og markedsføring av produkter og tjenester knyttet til antocyanmolekyler og andre polyfenoler, og utleie og drift av næringseiendom. Alle selskapene i konsernet er lokalisert i Sandnes kommune.

Utvikling og resultat

Biolink Group har ansvaret for administrasjon og ledelse i alle sine datterselskaper. Selskapet har i året også utført managementtjenester for Medpalett AS.

Biolink Industrial AS er et eiendomsselskap som eier et prosessanlegg på Foss Eikeland i Sandnes kommune. Biosynth er leietaker og arbeider med planlegging av et pilotprosessanlegg for antocyaner. Det er også etablert et operativt laboratorie på Foss Eikeland.

Biosynth AS arbeider med organisk syntese av noen utvalgte antocyanmolekyler, og Polyphenols arbeider med isolasjon av antocyanmolekyler fra naturlige råvarekilder. Disse molekylene danner grunnlag for utvikling av ulike formuleringer og applikasjoner. Per i dag arbeides det med to ulike applikasjoner i selskapsgruppen.

BreedSENSE AS er et Joint Venture mellom Biolink Group og OraCow Inc. Diagnostrix AS er et Joint Venture mellom Biolink Group og Oratel Diagnostics LLC. BreedSENSE arbeider med å utvikle et diagnose-system for fertilitetsproblematikk innen landbrukssektoren, og Diagnostrix arbeider med å utvikle et diagnose-system for kvinnesykdommen endometriose. Begge systemene er basert på antocyanmolekyler. Det er utviklet prototyper i begge selskaper og disse er i dag under utprøving ved forskningsinstitusjoner i USA.

Biolink Group forventer vekst innen applikasjonsområdene.

Årsrapport for gruppen som inneholder mer detaljert informasjon kan fås gjennom henvendelse til selskapet på følgende e-post adresse: mail@biolink.no.

Styret er av den oppfatning at årsregnskapet for Biolink Group gir en rettvise oversikt av selskapets og konsernets virksomhet og stilling. Selskapets årsregnskap viser en omsetning på 13,6 mill mot 12,1 mill i 2021 og et resultat før skatt på 764K mot -2,5 mill i 2021. Egenkapitalen er 117,7 mill mot 117,2 mill i 2021.

Konsernets årsregnskap viser en omsetning på 5,0 mill mot 5,6 mill i 2021. Resultat før skatt er på -12,0 mill mot -14,0 mill i 2021. Egenkapitalen er 52,8 mill mot 65,1 mill i 2021.

Selskapets likviditetsbeholdning per 31.12.22 er 14,0 mill mot 28,7 mill i 2021.

Konsernet hadde en likviditetsbeholdning på 21,2 mill i 2022 mot 37,1 mill i 2021.



BiolinkGroup

Fortsatt drift

Årsregnskap for Biolink Group AS og for konsernet er utarbeidet under forutsetningen om fortsatt drift i henhold til Lov om Årsregnskap § 3-3. Konsernet jobbet i året med tre godkjente SkatteFUNN prosjekt samt et prosjekt innen Bioøkonomiordningen til Innovasjon Norge. Alle prosjektene er knyttet til forskning og utvikling av konsernets produkter og tjenester.

Arbeidsmiljø

Styret anser arbeidsmiljøet i selskapet så vel som i konsernet som bra. Det er ikke iverksatt spesielle tiltak i denne forbindelse. Ansatte i virksomheten har ikke vært utsatt for alvorlige ulykker eller skader i forbindelse med utførelsen av sitt arbeid. Sykefravær i Biolink Group AS og i konsernet har vært under 1%.

Likestilling

Ved årets utløp hadde Biolink Group AS fire ansatte, en kvinne og tre menn. Konsernet hadde ved årets utløp ni ansatte, to kvinner og syv menn. Arbeidstid og lønn er rettferdig fordelt mellom kjønnene. Selskapets og konsernets personalpolitikk anses for å være kjønnsnøytral på alle områder. Styret i Biolink Group AS består av fire menn.

Ytre miljø

Ingen av selskapene i konsernet driver virksomhet som forurenser det ytre miljøet.

Finansiell risiko

Markedsrisiko

Konsernet benytter seg ikke av finansielle instrumenter i forbindelse med styringen av finansiell risiko. Konsernet har et lån i bank. Konsernet er eksponert for endringer i rentenivået, da konsernets bankgjeld har flytende rente. Transaksjoner i utenlandsk valuta er ikke vesentlige.

Kreditrisiko

Risiko for at motparter ikke har økonomisk evne til å oppfylle sine forpliktelser anses lav, da det historisk sett har vært lite tap på fordringer.

Likviditetsrisiko

Selskapet og konsernet vurderer likviditeten som god.

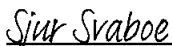
Andre forhold

Det er tegnet styreansvarsforsikring for selskapet og konsernet.

Styret kjenner ikke til noen forhold av viktighet for å bedømme selskapets eller konsernets stilling og resultat som ikke fremgår av regnskapet og balansen med noter. Det er heller ikke etter regnskapsårets utgang intrådt forhold som etter styrets syn har betydning ved bedømmelse av regnskapet.

Sandnes 04.05.2023

T



Sjur Svaboe (May 4, 2023 21:04 GMT+2)

Sjur Svaboe
Styrets leder



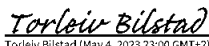
Kristian Larsen (May 4, 2023 19:05 GMT+2)

Kristian Larsen
Styremedlem



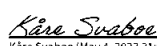
Svein Ove Føyen (May 5, 2023 07:42 GMT+2)

Svein Ove Føyen
Styremedlem



Torleiv Bilstad (May 4, 2023 23:00 GMT+2)

Torleiv Bilstad
Styremedlem



Kåre Svaboe (May 4, 2023 21:00 GMT+2)

Kåre Svaboe
Daglig leder



BiolinkGroup

Resultatregnskap 2022

(Tall i NOK 1000)

Biolink Group AS				Konsern	
2022	2021	RESULTATREGNSKAP	NOTE	2022	2021
13 624	12 055	Salgsinntekter	2	5 017	5 630
13 624	12 055	Sum omsetning		5 017	5 630
		- Varekostnader		300	325
		- Beh.endring varer i arb. og ferdigvarer		38	-11
12 655	13 521	Lønnskostnader	3	15 192	16 018
66	116	Avskrivninger	6	1 356	1 409
966	1 614	Andre driftskostnader	3, 8	-724	1 560
13 687	15 251	Sum driftskostnader		16 161	19 301
-63	-3 196	Driftsresultat		-11 144	-13 671
973	690	Finansinntekter	4	383	294
145	0	Finanskostnader	4	1 232	652
764	-2 507	Resultat før skattekostnad		-11 993	-14 029
173	-576	Skattekostnad på ordinært resultat	5	216	-388
591	-1 930	Årsresultat		-12 209	-13 641
-	-	Minoritetsinteresser	7	-517	-564
591	-1 930	Årsresultat etter minoritetsinteresse		-11 692	-13 078
		Disponering			
591	-1 930	Overført fra annen egenkapital		-11 692	-13 078
591	-1 930	Sum disponering		-11 692	-13 078



BiolinkGroup

Balanse per 31.12.2022

(Tall i NOK 1000)

Biolink Group AS			Konsern		
2022	2021	BALANSE PER 31.12	NOTE	2022	2021
EIENDELER					
Anleggsmidler					
Immaterielle eiendeler					
-	-	Nettside	6	32	44
-	-	Utvikling	6	2 200	-
4 060	4 233	Utsatt skattefordel	5	4 972	5 188
4 060	4 233	Sum immaterielle eiendeler		7 204	5 232
48	113	Varige driftsmidler	6, 15	51 012	52 156
Finansielle driftsmidler					
23 900	20 750	Lån til datterselskap	9, 10	-	-
76 494	64 494	Investering i aksjer og andeler	7	-	-
100 394	85 244	Sum finansielle driftsmidler		-	-
104 503	89 591	Sum anleggsmidler		58 216	57 388
Omløpsmidler					
Varelager					
-	-		11	852	890
Fordringer					
314	777	Kundefordringer	9	377	789
13 430	11 039	Fordringer på datterselskap	9	-	-
150	340	Andre fordringer		3 234	2 840
13 894	12 155	Sum fordringer		3 611	3 629
14 039	28 650	Bankinnskudd	12	21 176	37 119
27 932	40 805	Sum omløpsmidler		25 639	41 638
132 435	130 396	Sum eiendeler		83 856	99 026



BiolinkGroup

Balanse per 31.12.2022

(Tall i NOK 1000)

Biolink Group AS			Konsern		
2022	2021	BALANSE PER 31.12	NOTE	2022	2021
EGENKAPITAL OG GJELD					
Egenkapital					
Innskutt egenkapital					
5 991	5 991	Aksjekapital	13	5 991	5 991
-583	-583	Egne aksjer		-583	-583
27 038	27 038	Overkurs		27 038	27 038
32 446	32 446	Sum innskutt egenkapital		32 446	32 446
85 303	84 712	Annen egenkapital		22 643	34 335
	-	Minoritetsinteresse	7	-2 248	-1 730
117 749	117 158	Sum egenkapital	14	52 841	65 050
Gjeld					
Annen langsiktig gjeld					
-	-	Gjeld til kredittinstitusjoner	10, 15	27 000	28 200
-	-	Øvrig langsiktig gjeld	8	365	-
-	-	Sum langsiktig gjeld		27 365	28 200
Kortsiktig gjeld					
190	322	Leverandørgjeld	9	406	1 393
1 292	1 582	Skattetrekk og andre trekk		1 661	1 870
12 000	10 025	Gjeld til datterselskap	9	-	-
1 204	1 310	Annen kortsiktig gjeld		1 582	2 512
14 686	13 238	Sum kortsiktig gjeld		3 650	5 776
14 686	13 238	Sum gjeld		31 014	33 976
132 435	130 396	Sum egenkapital og gjeld		83 856	99 026

Sandnes, 04.05.2023

Sjur Svaboe (May 4, 2023 21:04 GMT+2)

Sjur Svaboe
Styrets leder

Kristian Larsen (May 4, 2023 19:05 GMT+2)

Kristian Larsen
Styremedlem

Svein Ove Føyen (May 5, 2023 07:42 GMT+2)

Svein Ove Føyen
Styremedlem

Torleiv Bilstad (May 4, 2023 23:00 GMT+2)

Torleiv Bilstad
Styremedlem

Kåre Svaboe (May 4, 2023 21:00 GMT+2)

Kåre Svaboe
Daglig leder



BiolinkGroup

Endring i egenkapital

(Tall i NOK 1000)

Biolink Group AS			Konsern	
2022	2021	ENDRING I EGENKAPITAL	2022	2021
117 158	119 088	Egenkapital per 01.01	65 050	78 692
591	-1 930	Årsresultat	-12 209	-13 641
117 749	117 158	Egenkapital per 31.12	52 841	65 050



BiolinkGroup

Kontantstrømoppstilling 2022

(Tall i NOK 1000)

Biolink Group AS			Konsern	
2022	2021	KONTANTSTRØMOPPSTILLING	2022	2021
Kontantstrøm fra operasjonelle aktiviteter				
764	-2 507	Resultat før skatt	-11 993	-14 029
66	116	Avskrivninger	1 356	1 409
-84	252	Endring i varelager, leverandørgjeld og kundefordringer	-537	241
-207	53	Endring i andre tidsavgrensingsposter	-1 534	832
538	-2 086	Netto kontantstrøm fra operasjonelle aktiviteter	-12 708	-11 547
Kontantstrøm fra investeringsaktiviteter				
-12 000	-10 000	Konsernbidrag til døtre	-	-
-	-	Kjøp av varige driftsmidler	-2 400	-277
-12 000	-10 000	Netto kontantstrøm fra investeringsaktiviteter	-2 400	-277
Kontantstrøm fra finansieringsaktiviteter				
-	-	Endring i øvrig langsiktig gjeld	365	-
-	-	Nedbetaling av gjeld	-1 200	-1 200
-3 150	-750	Lån til døtre	-	-
-3 150	-750	Netto kontantstrøm fra finansieringsaktiviteter	-835	-1 200
-14 612	-12 836	Netto endring i kontanter	-15 944	-13 024
28 650	41 486	Beholdning av kontanter den 01.01	37 119	50 143
14 039	28 650	Beholdning av kontanter den 31.12	21 176	37 119



Biolink Group AS

Noter til regnskapet for 2022

(Tall i NOK 1000)

Note 1 Regnskapsprinsipper

Årsregnskapet er satt opp i samsvar med regnskapsloven og god regnskapskikk.

1-1 Valuta

Pengeposter i utenlandsk valuta vurderes etter kursen ved regnskapsårets slutt.

1-2 Driftsinntekter

Inntektsføring ved salg av varer skjer på leveringstidspunktet. Tjenester inntektsføres etter hvert som de leveres.

1-3 Skatt

Skattekostnaden i resultatregnskapet omfatter både periodens betalbare skatt og endring i utsatt skatt. Utsatt skatt er beregnet med 22% på grunnlag av de midlertidige forskjeller som eksisterer mellom regnskapsmessige og skattemessige verdier, samt ligningsmessig underskudd til fremføring ved utgangen av regnskapsåret. Skatteøkende og skattereduserende midlertidige forskjeller som reverserer eller kan reversere i samme periode er utlignet og nettoført.

1-4 Klassifisering og vurdering av balanseposter

Anleggsmidler omfatter eiendeler bestemt til varig eie og bruk. Anleggsmidler er vurdert til anskaffelseskost. Varige driftsmidler balanseføres og avskrives over driftsmidlets økonomiske levetid. Varige driftsmidler nedskrives til gjenvinnbart beløp ved verdifall som forventes ikke å være forbigående. Gjenvinnbart beløp er det høyeste av netto salgsverdi og verdi i bruk. Verdi i bruk er nåverdi av fremtidige kontantstrømmer knyttet til eiendelen. Nedskrivningen reverseres når grunnlaget for nedskrivningen ikke lenger er til stede.

Omløpsmidler og kortsiktig gjeld omfatter normalt poster som forfaller til betaling innen ett år etter balansedagen, samt poster som knytter seg til varekretsløpet. Omløpsmidler vurderes til laveste verdi av anskaffelseskost og antatt virkelig verdi.

1-5 Aksjer i datterselskap

Aksjer i datterselskap vurderes etter kostmetoden. Aksjene vurderes til anskaffelseskost med mindre nedskrivning har vært nødvendig. Konsernbidrag til datterselskap, med fradrag for skatt, føres som økt kostpris for aksjene. Utbytte/konsernbidrag inntektsføres samme år som det avsettes i datterselskapet. Når utbytte/konsernbidrag vesentlig overstiger andel av tilbakeholdt resultat etter kjøpet, anses den overskytende del som tilbakebetaling av investert kapital, og fratrekkes aksjenes verdi i balansen.

1-6 Varer

Varer er vurdert til det laveste av anskaffelseskost og netto salgsverdi.

1-7 Fordringer

Kundefordringer og andre fordringer oppføres til pålydende etter fradrag for avsetning til forventet tap. Avsetning til tap gjøres på grunnlag av en individuell vurdering av de enkelte fordringene.

1-8 Konsolidering

Konsernregnskapet inkluderer Biolink Group AS og selskaper som Biolink Group AS har bestemmende innflytelse over. Bestemmende innflytelse oppnås normalt når konsernet eier mer enn 50 % av aksjene i selskapet, og konsernet er i stand til å utøve faktisk kontroll over selskapet. Minoritetsinteresser inngår i konsernets egenkapital. Transaksjoner og mellomværende mellom selskapene i konsernet er eliminert. Konsernregnskapet følger de samme regnskapsprinsipper som morselskapet.

Konsernet består per 31.12.2022 av Biolink Group AS og de heleide datterselskapene Biosynth AS, Polyphenols AS og Biolink Industrial AS, samt BreedSense AS og Diagnostrix AS hvor selskapet har en eierandel på 51%.

Note 2 Salgsinntekter

	Biolink Group AS		Konsern	
	2022	2021	2022	2021
Konsulentvirksomhet	13 624	12 055	4 941	5 500
Polyphenoler	-	-	46	109
Utleie av utstyr	-	-	30	21
Sum	13 624	12 055	5 017	5 630



Note 3 Lønnskostnader, antall ansatte, godtgjørelser, lån til ansatte og godtgjørelse til revisor

Lønnskostnader	Biolink Group AS		Konsern	
	2022	2021	2022	2021
Lønninger	10 253	11 139	13 040	13 455
Arbeidsgiveravgift	1 557	1 682	1 976	2 033
Pensjonskostnader	769	726	954	898
Andre ytelser	75	72	132	104
Reduksjon andel SkatteFunn og kapitalisering	-	-98	-910	-472
Sum	12 655	13 521	15 192	16 018

Biolink Group AS har i året sysselsatt 4 årsverk og konsernet har sysselsatt totalt 9 årsverk.
Selskapene er pliktig til å ha tjenestepensjonsordning etter Lov om Obligatorisk Tjenestepensjon.
Selskapenes pensjonsordninger tilfredsstiller kravene i denne lov.

Note 4 Finansposter

Finansinntekter	Biolink Group AS		Konsern	
	2022	2021	2022	2021
Renteinntekt fra datterselskap	603	407	-	-
Annen renteinntekt	369	278	374	278
Annen finansinntekt	-	5	10	16
Sum finansinntekter	973	690	383	294

Finanskostnader	Biolink Group AS		Konsern	
	2022	2021	2022	2021
Tap ved realisasjon av aksjer i datter	-	-	-	-
Annen rentekostnad	-	0	1 053	644
Annen finanskostnad	145	-	179	9
Sum finanskostnader	145	0	1 232	652

Note 5 Skatt

Årets skattekostnad fordeler seg på:	Biolink Group AS		Konsern	
	2022	2021	2022	2021
Betalbar skatt	-	-	-	-
Endring i utsatt skatt	173	-576	216	-388
Sum skattekostnad	173	-576	216	-388

Beregning av årets skattegrunnlag:

Resultat før skattekostnad	764	-2 507
Permanente forskjeller	22	-113
Endring i midlertidige forskjeller	-362	20
Anvendelse av fremførbart underskudd	-424	-
Årets skattegrunnlag	-	-2 600
Betalbar skatt	-	-

Betalbar skatt i balansen fremkommer slik:

Betalbar skatt på årets resultat	-	-	-	-
Betalbar skatt i balansen	-	-	-	-



Oversikt over midlertidige forskjeller:

Fordringer	-	-370	1	-369
Anleggsmidler	-98	-90	5 762	4 996
Andre midlertidige forskjeller	-	-	-365	-
Fremførbart underskudd	-18 358	-18 783	-92 761	-77 800
Sum	-18 456	-19 243	-87 363	-73 173
Anvendt skattesats	22 %	22 %	22 %	22 %
Utsatt skattefordel	-4 060	-4 233	-19 220	-16 098
Balanseført utsatt skattefordel	-4 060	-4 233	-4 972	-5 188

Note 6 Varige driftsmidler

Biolink Group AS

	Driftsløspøre, inventar o.a. utstyr
Varige driftsmidler	
Anskaffelseskost pr 01.01	1 107
Avgang driftsmidler	-481
Tilgang driftsmidler	-
Anskaffelseskost 31.12	625
Akkumulerte avskrivninger 31.12	578
Balanseført verdi pr. 31.12	48
Årets avskrivninger	66

Konsern

Varige driftsmidler	Kontor- maskiner	Prod utstyr	Inventar	Bygninger og tomter*	Immaterielle eiendeler**	Sum
Anskaffelseskost pr 01.01	1 343	4 163	764	51 890	60	58 221
Avgang driftsmidler	-412	-	-70	-	-	-481
Tilgang driftsmidler	57	-	113	29	2 200	2 400
Anskaffelseskost 31.12	989	4 163	808	51 920	2 260	60 140
Akkumulerte avskrivninger 31.12	776	3 602	220	2 270	28	6 895
Balanseført verdi pr. 31.12	213	562	588	49 650	2 232	53 245
Årets avskrivninger	165	140	86	952	12	1 356
Økonomisk levetid	3-5 år	5-15 år	3-15 år	10-50 år*	5 år**	

Både morselskapet og konsernet benytter lineære avskrivninger for alle varige driftsmidler.

*Tomt, ingen avskrivning

**Tilgang på 2,2 mill gjelder aktivering av utvikling. Avskrivning ikke påbegynt

Note 7 Datterselskap, tilknyttet selskap m v

Biolink Group AS

	Eierandel	Ansk. kost	Bokført verdi	Egenkap.	Resultat
Biosynth AS	100 %	15 330	63 169	3 454	-11 898
Polyphenols AS	100 %	9 551	8 255	6 928	54
Biolink Industrial AS	100 %	5 040	5 040	6 177	99
BreedSENSE AS	51 %	15	15	-2 997	-933
Diagnostrix AS	51 %	15	15	-1 590	-122
Sum		29 951	76 494		

Investering i datterselskap vurderes etter kostmetoden i selskapsregnskapet.

Biolink Group AS har per 17.03.23 gjennomført en kapitalforhøyelse med gjeldskonvertering i Diagnostrix, kr 4,4 mill.



Note 8 Forskning og utvikling

Biosynth AS jobbet i året med to prosjekter som er godkjente i SkatteFUNN - ordningen. Antatt støtte for 2022 utgjør kr 1.850.752,- Utbetalt støtte for 2021 utgjør kr 1.598.592,- Biosynth mottok også støtte fra Bioøkonomiordningen, Innovasjon Norge, og bokført støtte fra denne er kr 1.894.626 for 2022.

Diagnostrix AS har ett SkatteFUNN-prosjekt, og antatt støtte for 2022 utgjør kr 364.766,- Denne støtten relateres til årets aktiverte utviklingskostnader og er balanseført som langsiktig gjeld. Denne vil bli inntektsført i takt med avskrivning på aktiverte utviklingskostnader.

Note 9 Mellomværende med selskap i samme konsern og tilknyttede selskap

Biolink Group AS	Biosynth AS		Polyphenols AS		Biolink Industrial AS	
	2022	2021	2022	2021	2022	2021
Fordringer						
Kundefordringer	775	689	61	31	301	244
Lån til datterselskap	12 000	10 000	-	-	-	-
Ansvarlig lån til datterselskap	-	-	-	-	17 000	17 000
Sum	12 775	10 689	61	31	17 301	17 244

Biolink Group AS	BreedSENSE AS		Diagnostrix AS	
	2022	2021	2022	2021
Fordringer				
Kundefordringer	95	39	197	36
Lån til datterselskap	3 000	2 100	3 900	1 650
Sum	3 095	2 139	4 097	1 686

Biolink Group AS	Biosynth AS	
	2022	2021
Gjeld		
Leverandørgjeld	-	25
Konsemsbidrag	12 000	10 000
Sum	12 000	10 025

Note 10 Fordringer og gjeld

Biolink Group AS	Biolink Group AS		Konsern	
	2022	2021	2022	2021
Langsiktige fordringer				
Fordring med forfall senere enn ett år	23 900	20 750	-	-
Langsiktig gjeld				
Gjeld til kredittinstitusjoner < 5 år*	-	-	-	-
Gjeld til kredittinstitusjoner > 5 år*	-	-	27 000	28 200
Sum	-	-	27 000	28 200

Biolink Group AS	Biolink Group AS		Konsern	
	2022	2021	2022	2021
Gjeld sikret ved pant*	-	-	27 000	28 200

*se note 15



Note 11 Varer

	Biolink Group AS		Konsern	
	2022	2021	2022	2021
Lager av råvarer	-	-	42	50
Lager av varer under tilvirkning	-	-	-	-
Lager egentilvirkede ferdigvarer	-	-	810	840
Sum	-	-	852	890

Note 12 Bankinnskudd

	Biolink Group AS		Konsern	
	2022	2021	2022	2021
Bundne skattetrekksmidler utgjør:	431	665	553	757

Note 13 Aksjekapital og aksjonærinformasjon

Biolink Group AS

Aksjekapitalen består av:

	Antall	Pålydende	Aksjekapital
Ordinære aksjer	59 910 319	0,10	5 991 032
Beholdning egne aksjer	5 832 983		

Per 31.12.2022 hadde Biolink Group 127 aksjonærer.

Oversikt over de største aksjonærene 31.12.2022:

AKSJONÆR	BEHOLDNING	ANDEL
SVABOE INVEST AS	10 814 659	18,1 %
The Bank of New York Mellon	7 779 991	13,0 %
HOLTA INVEST AS	7 155 320	11,9 %
BIOLINK GROUP AS	5 832 983	9,7 %
TORLEIV BILSTAD	2 303 313	3,8 %
BERIT CATHRINE DYSJALAND	2 269 890	3,8 %
GRETE MARIE DYSJALAND	2 202 623	3,7 %
SANTER AS	1 895 080	3,2 %
KRISTIAN LARSEN	1 866 277	3,1 %
MAGNE NES	1 107 927	1,8 %
K VAULE HOLDING AS	977 712	1,6 %
ØYVIND MOKSHEIM ANDERSEN	852 835	1,4 %
FS INVEST AS	799 443	1,3 %
MAASEIDE PROMOTION AS	775 814	1,3 %
KIRA INVEST AS	645 807	1,1 %
EINAR BAKSTAD	615 355	1,0 %
Gullkroken Invest AS	606 060	1,0 %
ARLAND AS	599 538	1,0 %
FLYTEVESTEN AS	500 000	0,8 %
STOCK IN WEST AS	500 000	0,8 %
TOTALT 20 STØRSTE	50 100 627	83,6 %
ANDRE AKSJEIERE	9 809 692	16,4 %
TOTALT ANTALL AKSJER	59 910 319	100,0 %



Note 14 Egenkapital

Biolink Group AS

	Aksjekapital	Egne aksjer	Overkurs	Annen EK	Minoritet	Sum EK
Egenkapital pr 01.01	5 991	-583	27 038	84 712	-	117 158
Årets resultat				591	-	591
Egenkapital pr 31.12	5 991	-583	27 038	85 303	-	117 749

Konsern

Egenkapital pr 01.01	5 991	-583	27 038	34 335	-1 730	65 050
Årets resultat				-11 692	-517	-12 209
Egenkapital pr 31.12	5 991	-583	27 038	22 643	-2 248	52 841

Note 15 Pantstillelser og garantier

Datterselskapet Biolink Industrial AS har et serielån i Sandnes Sparebank kr 27,0 mill. Gjelden er sikret med pant i eiendom, samt kausjon kr 10 mill fra morselskap Biolink Group AS og pant i morselskapets aksjer i Biolink Industrial AS. Lånet har en løpetid på 10 år, med 25 års nedbetalingsprofil.

Note 16 Finansiell markedsrisiko

Konsernet benytter seg ikke av finansielle instrumenter i forbindelse med styringen av finansiell risiko

Renterisiko

Konsernet er eksponert for endringer i rentenivået, da konsernets bankgjeld har flytende rente.

Valutarisiko

Konsernet har i året kjøpt lite varer og tjenester i fremmed valuta, og er dermed lite eksponert for endringer i valutakurser. Konsernet har ikke inngått avtaler som reduserer valutarisiko per 31.12.2022.



2022 Konsernregnskap Biolink Group AS v 1.1

Final Audit Report

2023-05-05


Created:	2023-05-04
By:	Linn Sagerup (linn@biolink.no)
Status:	Signed
Transaction ID:	CBJCHBCAABAAJiyCr9yuCrzTqg5EzfuV59g36Jr9CshO


"2022 Konsernregnskap Biolink Group AS v 1.1" History


- Document created by Linn Sagerup (linn@biolink.no)
2023-05-04 - 4:57:17 PM GMT- IP address: 92.221.153.0
- Document emailed to sjur@biolink.no for signature
2023-05-04 - 5:00:09 PM GMT
- Document emailed to torleiv.bilstad@hotmail.com for signature
2023-05-04 - 5:00:09 PM GMT
- Document emailed to Svein Ove Føyen (svein.ove@me.com) for signature
2023-05-04 - 5:00:09 PM GMT
- Document emailed to kristian@biolink.no for signature
2023-05-04 - 5:00:09 PM GMT
- Document emailed to kaare@biolink.no for signature
2023-05-04 - 5:00:10 PM GMT
- Email viewed by sjur@biolink.no
2023-05-04 - 5:00:21 PM GMT- IP address: 172.225.210.131
- Email viewed by kristian@biolink.no
2023-05-04 - 5:01:29 PM GMT- IP address: 104.28.64.45
- Signer kristian@biolink.no entered name at signing as Kristian Larsen
2023-05-04 - 5:05:39 PM GMT- IP address: 81.166.146.86
- Document e-signed by Kristian Larsen (kristian@biolink.no)
Signature Date: 2023-05-04 - 5:05:41 PM GMT - Time Source: server- IP address: 81.166.146.86
- Email viewed by kaare@biolink.no
2023-05-04 - 7:00:03 PM GMT- IP address: 104.47.11.62








-  Signer kaare@biolink.no entered name at signing as Kåre Svaboe
2023-05-04 - 7:00:25 PM GMT- IP address: 92.221.190.217


-  Document e-signed by Kåre Svaboe (kaare@biolink.no)
Signature Date: 2023-05-04 - 7:00:27 PM GMT - Time Source: server- IP address: 92.221.190.217


-  Signer sjur@biolink.no entered name at signing as Sjur Svaboe
2023-05-04 - 7:04:57 PM GMT- IP address: 88.94.179.109


-  Document e-signed by Sjur Svaboe (sjur@biolink.no)
Signature Date: 2023-05-04 - 7:04:59 PM GMT - Time Source: server- IP address: 88.94.179.109


-  Email viewed by torleiv.bilstad@hotmail.com
2023-05-04 - 8:55:50 PM GMT- IP address: 84.234.181.145

-  Signer torleiv.bilstad@hotmail.com entered name at signing as Torleiv Bilstad
2023-05-04 - 9:00:02 PM GMT- IP address: 84.234.181.145

-  Document e-signed by Torleiv Bilstad (torleiv.bilstad@hotmail.com)
Signature Date: 2023-05-04 - 9:00:04 PM GMT - Time Source: server- IP address: 84.234.181.145

-  Email viewed by Svein Ove Føyen (svein.ove@me.com)
2023-05-05 - 1:19:16 AM GMT- IP address: 104.28.31.33

-  Document e-signed by Svein Ove Føyen (svein.ove@me.com)
Signature Date: 2023-05-05 - 5:42:12 AM GMT - Time Source: server- IP address: 81.167.251.92

-  Agreement completed.
2023-05-05 - 5:42:12 AM GMT

