



## ÅRSREGNSKAPET FOR REGNSKAPSÅRET 2024 - GENERELL INFORMASJON

### Enheten

Organisasjonsnummer:	927 857 952
Organisasjonsform:	Aksjeselskap
Foretaksnavn:	GAF HOLDING AS
Forretningsadresse:	Kjeldevegen 2 4344 BRYNE

### Regnskapsår

Årsregnskapets periode:	01.01.2024 - 31.12.2024
-------------------------	-------------------------

### Konsern

Morselskap i konsern:	Ja
Konsernregnskap lagt ved:	Nei

### Regnskapsregler

Regler for små foretak benyttet:	Ja
Benyttet ved utarbeidelsen av årsregnskapet til selskapet:	Regnskapslovens alminnelige regler

### Årsregnskapet fastsatt av kompetent organ

Bekreftet av representant for selskapet:	Fahad Salem Sulaiman Shelto
Dato for fastsettelse av årsregnskapet:	30.06.2025

### Grunnlag for avgivelse

År 2024: Årsregnskapet er elektronisk innlevert
År 2023: Tall er hentet fra elektronisk innlevert årsregnskap fra 2024

*Det er ikke krav til at årsregnskapet m.v. som sendes til Regnskapsregisteret er undertegnet. Kontrollen på at dette er utført ligger hos revisor/enhetens øverste organ. Sikkerheten ivaretas ved at innsender har rolle/rettighet for innsending av årsregnskapet via Altinn, og ved at det bekreftes at årsregnskapet er fastsatt av kompetent organ.*

Brønnøysundregistrene, 01.08.2025



## Resultatregnskap

Beløp i: NOK	Note	2024	2023
<b>RESULTATREGNSKAP</b>			
<b>Kostnader</b>			
Lønnskostnad	1	482 844	261 974
Annen driftskostnad		178 584	75 662
<b>Sum kostnader</b>		<b>661 428</b>	<b>337 635</b>
<b>Driftsresultat</b>		<b>-661 428</b>	<b>-337 635</b>
<b>Finansinntekter og finanskostnader</b>			
Inntekt på investering i datterselskap		1 030 099	597 300
<b>Sum finansinntekter</b>		<b>1 030 099</b>	<b>597 300</b>
Annen rentekostnad		55 951	60 113
<b>Sum finanskostnader</b>		<b>55 951</b>	<b>60 113</b>
<b>Netto finans</b>		<b>974 148</b>	<b>537 187</b>
<b>Resultat før skattekostnad</b>		<b>312 720</b>	<b>199 552</b>
Skattekostnad på resultat	2		
<b>Årsresultat</b>		<b>312 720</b>	<b>199 552</b>
<b>Årsresultat etter minoritetsinteresser</b>		<b>312 720</b>	<b>199 552</b>
<b>Totalresultat</b>		<b>312 720</b>	<b>199 552</b>
<b>Overføringer og disponeringer</b>			
Ordinært utbytte		372 360	
Udekket tap			102 751
Avsatt til annen egenkapital			96 800
Overført fra annen egenkapital		-59 640	
<b>Sum overføringer og disponeringer</b>	3	<b>312 720</b>	<b>199 552</b>



### Balanse

Beløp i: NOK	Note	2024	2023
<b>BALANSE - EIENDELER</b>			
<b>Anleggsmidler</b>			
<b>Immaterielle eiendeler</b>			
Utsatt skattefordel	2		
<b>Finansielle anleggsmidler</b>			
Investering i datterselskap		2 490 000	1 790 000
<b>Sum finansielle anleggsmidler</b>		<b>2 490 000</b>	<b>1 790 000</b>
<b>Sum anleggsmidler</b>		<b>2 490 000</b>	<b>1 790 000</b>
<b>Omløpsmidler</b>			
<b>Varer</b>			
<b>Fordringer</b>			
Andre kortsiktige fordringer		383 361	30 000
Konsernfordringer	4	1 030 099	223 502
<b>Sum fordringer</b>		<b>1 413 460</b>	<b>253 502</b>
<b>Bankinnskudd, kontanter og lignende</b>			
Bankinnskudd, kontanter o.l.		8 299	10 713
<b>Sum bankinnskudd, kontanter og lignende</b>		<b>8 299</b>	<b>10 713</b>
<b>Sum omløpsmidler</b>		<b>1 421 759</b>	<b>264 215</b>
<b>SUM EIENDELER</b>		<b>3 911 759</b>	<b>2 054 215</b>
<b>BALANSE - EGENKAPITAL OG GJELD</b>			
<b>Egenkapital</b>			
<b>Innskutt egenkapital</b>			
Aksjekapital	5	30 000	30 000
<b>Sum innskutt egenkapital</b>		<b>30 000</b>	<b>30 000</b>
<b>Opptjent egenkapital</b>			



## Balanse

<b>Beløp i: NOK</b>	<b>Note</b>	<b>2024</b>	<b>2023</b>
Annen egenkapital		37 160	96 800
<b>Sum opptjent egenkapital</b>		<b>37 160</b>	<b>96 800</b>
<b>Sum egenkapital</b>	3	<b>67 160</b>	<b>126 800</b>
<b>Gjeld</b>			
<b>Langsiktig gjeld</b>			
Utsatt skatt	2		
<b>Annen langsiktig gjeld</b>			
Øvrig langsiktig gjeld		1 375 631	1 523 844
<b>Sum annen langsiktig gjeld</b>		<b>1 375 631</b>	<b>1 523 844</b>
<b>Sum langsiktig gjeld</b>		<b>1 375 631</b>	<b>1 523 844</b>
<b>Kortsiktig gjeld</b>			
Leverandørgjeld		23 816	13 249
Betalbar skatt	2		
Skyldig offentlige avgifter		20 973	23 929
Utbytte		372 360	
Kortsiktig konserngjeld	4	1 753 098	50 000
Annen kortsiktig gjeld		298 720	316 393
<b>Sum kortsiktig gjeld</b>		<b>2 468 968</b>	<b>403 571</b>
<b>Sum gjeld</b>		<b>3 844 599</b>	<b>1 927 414</b>
<b>SUM EGENKAPITAL OG GJELD</b>		<b>3 911 759</b>	<b>2 054 215</b>



## Brønnøysundregistrene

### ÅRSREGNSKAP FOR REGNSKAPSÅRET 2024 - GENERELL INFORMASJON

Journalnummer: 2025 726524

#### Enheten

Organisasjonsnummer: 927 857 952  
Organisasjonsform: Aksjeselskap  
Foretaksnavn: GAF HOLDING AS  
Forretningsadresse: Kjeldevegen 2  
4344 BRYNE

#### Regnskapsår

Årsregnskapets periode: 01.01.2024 - 31.12.2024

#### Konsern

Morselskap i konsern: Ja  
Konsernregnskap lagt ved: Nei

#### Regnskapsregler

Regler for små foretak benyttet: Ja  
Benyttet ved utarbeidelsen av  
årsregnskapet til selskapet: Regnskapslovens alminnelige regler

#### Årsregnskapet fastsatt av kompetent organ

Bekreftet av representant for selskapet: Fahad Salem Sulaiman Shelto  
Dato for fastsettelse av årsregnskapet: 30.06.2025

#### Revisjon

Selskapet har besluttet at årsregnskapet  
ikke skal revideres: Ja  
Årsregnskapet er utarbeidet av ekstern  
autorisert regnskapsfører: Ja  
Ekstern autorisert regnskapsfører har i  
løpet av regnskapsåret bistått ved den  
løpende regnskapsføringen eller utført  
andre tjenester for selskapet enn å  
utarbeide årsregnskapet: Ja

#### Grunnlag for avgivelse

År 2024: Årsregnskap er elektronisk innlevert.  
År 2023: Tall er hentet fra elektronisk innlevert årsregnskap fra 2024.

*Det er ikke krav til at årsregnskapet m.v. som sendes til Regnskapsregisteret er undertegnet. Kontrollen på at dette er utført ligger hos revisor/enhetens øverste organ. Sikkerheten ivaretas ved at innsender har rolle/rettighet for innsending av årsregnskapet via Altinn, og ved at det bekreftes at årsregnskapet er fastsatt av kompetent organ.*

Brønnøysundregistrene, 31.07.2025

---

Brønnøysundregistrene  
Postadresse: Postboks 900, 8910 Brønnøysund  
Telefon: 75 00 75 00  
E-post: firmapost@brreg.no Internett: www.brreg.no  
Organisasjonsnummer: 974 760 673



Organisasjonsnr: 927 857 952  
GAF HOLDING AS

## RESULTATREGNSKAP

<b>Beløp i: NOK</b>	<b>Note</b>	<b>2024</b>	<b>2023</b>
<b>RESULTATREGNSKAP</b>			
<b>Kostnader</b>			
Lønnskostnad	1	482 844	261 974
Annen driftskostnad		178 584	75 662
<b>Sum kostnader</b>		<b>661 428</b>	<b>337 635</b>
<b>Driftsresultat</b>		<b>-661 428</b>	<b>-337 635</b>
<b>Finansinntekter og finanskostnader</b>			
Inntekt på investering i datterselskap		1 030 099	597 300
<b>Sum finansinntekter</b>		<b>1 030 099</b>	<b>597 300</b>
Annen rentekostnad		55 951	60 113
<b>Sum finanskostnader</b>		<b>55 951</b>	<b>60 113</b>
<b>Netto finans</b>		<b>974 148</b>	<b>537 187</b>
<b>Resultat før skattekostnad</b>		<b>312 720</b>	<b>199 552</b>
Skattekostnad på resultat	2		
<b>Årsresultat</b>		<b>312 720</b>	<b>199 552</b>
<b>Årsresultat etter minoritetsinteresser</b>		<b>312 720</b>	<b>199 552</b>
<b>Totalresultat</b>		<b>312 720</b>	<b>199 552</b>
<b>Overføringer og disponeringer</b>			
Ordinært utbytte		372 360	
Udekket tap			102 751
Avsatt til annen egenkapital			96 800
Overført fra annen egenkapital		-59 640	
<b>Sum overføringer og disponeringer</b>	3	<b>312 720</b>	<b>199 552</b>



Organisasjonsnr: 927 857 952  
GAF HOLDING AS

## BALANSE

Beløp i: NOK Note 2024 2023

### BALANSE - EIENDELER

#### Anleggsmidler

##### Immaterielle eiendeler

Utsatt skattefordel 2

##### Finansielle anleggsmidler

Investering i datterselskap 2 490 000 1 790 000

Sum finansielle anleggsmidler 2 490 000 1 790 000

Sum anleggsmidler 2 490 000 1 790 000

#### Omløpsmidler

##### Varer

##### Fordringer

Andre kortsiktige fordringer 383 361 30 000

Konsernfordringer 4 1 030 099 223 502

Sum fordringer 1 413 460 253 502

##### Bankinnskudd, kontanter og lignende

Bankinnskudd, kontanter o. l. 8 299 10 713

Sum bankinnskudd, kontanter og lignende 8 299 10 713

Sum omløpsmidler 1 421 759 264 215

SUM EIENDELER 3 911 759 2 054 215

### BALANSE - EGENKAPITAL OG GJELD

#### Egenkapital

##### Innskutt egenkapital

Aksjekapital 5 30 000 30 000

Sum innskutt egenkapital 30 000 30 000

##### Opptjent egenkapital

Annen egenkapital 37 160 96 800

Sum opptjent egenkapital 37 160 96 800

Sum egenkapital 3 67 160 126 800

#### Gjeld

##### Langsiktig gjeld



Utsatt skatt	2		
<b>Annen langsiktig gjeld</b>			
Øvrig langsiktig gjeld		1 375 631	1 523 844
<b>Sum annen langsiktig gjeld</b>		<b>1 375 631</b>	<b>1 523 844</b>
<b>Sum langsiktig gjeld</b>		<b>1 375 631</b>	<b>1 523 844</b>
<b>Kortsiktig gjeld</b>			
Leverandørgjeld		23 816	13 249
Betalbar skatt	2		
Skyldig offentlige avgifter		20 973	23 929
Utbytte		372 360	
Kortsiktig konserngjeld	4	1 753 098	50 000
Annen kortsiktig gjeld		298 720	316 393
<b>Sum kortsiktig gjeld</b>		<b>2 468 968</b>	<b>403 571</b>
<b>Sum gjeld</b>		<b>3 844 599</b>	<b>1 927 414</b>
<b>SUM EGENKAPITAL OG GJELD</b>		<b>3 911 759</b>	<b>2 054 215</b>



Organisasjonsnr: 927 857 952  
GAF HOLDING AS

NOTEOPPLYSNINGER - SELSKAP - alle poster oppgitt i hele tall

## Note

Antall årsverk i regnskapsåret  
0.00

Sum Beløp

Balanseført verdi 31.12. Varige driftsmidler Immaterielle eiend.

## Konsernregnskap

Morselskapet sitt navn

Forretningskontor for morselskapet

## Begrunnelse for at datterselskap er utelatt fra konsolideringen

Samlet beløp - tilknyttet selskap Årets Fjorårets

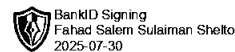
Samlet beløp - foretak i samme konsern Årets Fjorårets

Samlet beløp - foretak i samme konsern Årets Fjorårets

Samlet beløp - felles kontrollert virksomhet Årets Fjorårets

Pantstillelse Beløp

Beholdning av egne aksjer Antall Pålydende Andel av aksjek.



# Årsregnskap 2024 Gaf Holding AS

**Resultatregnskap  
Balanse  
Noter til regnskapet**

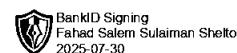
**Org.nr.: 927 857 952**



## Resultatregnskap

Gaf Holding AS

Driftsinntekter og driftskostnader	Note	2024	2023
Lønnskostnad	1	482 844	261 974
Annen driftskostnad		178 584	75 662
<b>Sum driftskostnader</b>		<b>661 428</b>	<b>337 635</b>
<b>Driftsresultat</b>		<b>-661 428</b>	<b>-337 635</b>
<b>Finansinntekter og finanskostnader</b>			
Inntekt på investering i datterselskap		1 030 099	597 300
Annen rentekostnad		55 951	60 113
<b>Resultat av finansposter</b>		<b>974 148</b>	<b>537 187</b>
Resultat før skattekostnad		312 720	199 552
Skattekostnad på resultat	2	0	0
<b>Årsresultat</b>		<b>312 720</b>	<b>199 552</b>
<b>Overføringer</b>			
Avsatt til dekning av tidligere udekket tap		0	102 751
Avsatt til utbytte		372 360	0
Avsatt til annen egenkapital		0	96 800
Overført fra annen egenkapital		59 640	0
<b>Sum overføringer</b>	<b>3</b>	<b>312 720</b>	<b>199 552</b>



## Balanse

Gaf Holding AS

Eiendeler	Note	2024	2023
<b>Anleggsmidler</b>			
<b>Finansielle anleggsmidler</b>			
Investeringer i datterselskap		2 490 000	1 790 000
<b>Sum finansielle anleggsmidler</b>		<b>2 490 000</b>	<b>1 790 000</b>
<b>Sum anleggsmidler</b>		<b>2 490 000</b>	<b>1 790 000</b>
<b>Omløpsmidler</b>			
<b>Fordringer</b>			
Andre kortsiktige fordringer		383 361	30 000
Konsernfordringer	4	1 030 099	223 502
<b>Sum fordringer</b>		<b>1 413 460</b>	<b>253 502</b>
Bankinnskudd, kontanter o.l.		8 299	10 713
<b>Sum omløpsmidler</b>		<b>1 421 759</b>	<b>264 215</b>
<b>Sum eiendeler</b>		<b>3 911 759</b>	<b>2 054 215</b>



## Balanse

Gaf Holding AS

Egenkapital og gjeld	Note	2024	2023
<b>Egenkapital</b>			
<b>Innskutt egenkapital</b>			
Aksjekapital	5	30 000	30 000
<b>Sum innskutt egenkapital</b>		<b>30 000</b>	<b>30 000</b>
<b>Opptjent egenkapital</b>			
Annen egenkapital		37 160	96 800
<b>Sum opptjent egenkapital</b>		<b>37 160</b>	<b>96 800</b>
<b>Sum egenkapital</b>	<b>3</b>	<b>67 160</b>	<b>126 800</b>
<b>Gjeld</b>			
<b>Annen langsiktig gjeld</b>			
Øvrig langsiktig gjeld		1 375 631	1 523 844
<b>Sum annen langsiktig gjeld</b>		<b>1 375 631</b>	<b>1 523 844</b>
<b>Kortsiktig gjeld</b>			
Leverandørgjeld		23 816	13 249
Skyldig offentlige avgifter		20 973	23 929
Utbytte		372 360	0
Konserngjeld	4	1 753 098	50 000
Annen kortsiktig gjeld		298 720	316 393
<b>Sum kortsiktig gjeld</b>		<b>2 468 968</b>	<b>403 571</b>
<b>Sum gjeld</b>		<b>3 844 599</b>	<b>1 927 414</b>
<b>Sum egenkapital og gjeld</b>		<b>3 911 759</b>	<b>2 054 215</b>

Styret i Gaf Holding AS

Fahad Salem Sulaiman Shelto  
styreleder/daglig leder



## Gaf Holding AS

### Regnskapsprinsipper

Årsregnskapet er satt opp i samsvar med regnskapsloven og NRS 8 - God regnskapsskikk for små foretak.

#### Skatt

Skattekostnaden i resultatregnskapet omfatter både periodens betalbare skatt og endring i utsatt skatt. Utsatt skatt er beregnet med 22 % på grunnlag av de midlertidige forskjeller som eksisterer mellom regnskapsmessige og skattemessige verdier, samt ligningsmessig underskudd til fremføring ved utgangen av regnskapsåret. Skatteøkende og skattereduserende midlertidige forskjeller som reverserer eller kan reverseres i samme periode er utlignet og nettoført.

#### Klassifisering og vurdering av omløpsmidler

Omløpsmidler og kortsiktig gjeld omfatter normalt poster som forfaller til betaling innen ett år etter balansedagen, samt poster som knytter seg til varekretsløpet. Omløpsmidler vurderes til laveste verdi av anskaffelseskost og virkelig verdi.

#### Aksjer i datterselskap

Datterselskap vurderes etter kostmetoden i selskapsregnskapet. Investeringen er vurdert til anskaffelseskost for aksjene med mindre nedskrivning har vært nødvendig. Det er foretatt nedskrivning til virkelig verdi når verdifall skyldes årsaker som ikke kan forventes å være forbigående og det må anses nødvendig etter god regnskapsskikk. Nedskrivninger er reversert når grunnlaget for nedskrivning ikke lenger er til stede.

Utbytte, konsernbidrag og andre utdelinger fra datterselskap er inntektsført samme år som det er avsatt i givers regnskap. Overstiger utbytte / konsernbidraget andelen av opptjent resultat etter anskaffelsestidspunktet, representerer den overskytende del tilbakebetaling av investert kapital, og utdelingene er fratrukket investeringens verdi i balansen til morselskapet.

#### Fordringer

Kundefordringer og andre fordringer oppføres til pålydende etter fradrag for avsetning til forventet tap. Avsetning til tap gjøres på grunnlag av en individuell vurdering av de enkelte fordringene.

### Note 1 Lønnskostnader og antall årsverk

#### Lønnskostnader

	2024	2023
Lønninger	423 176	229 600
Arbeidsgiveravgift	59 668	32 374
<b>Sum</b>	<b>482 844</b>	<b>261 974</b>

Selskapet har i 2024 sysselsatt 1 årsverk.



## Gaf Holding AS

BankID Signing  
Fahad Salem Sulaiman Shelto  
2025-07-30

### Note 2 Skatt

<b>Årets skattekostnad</b>	<b>2024</b>	<b>2023</b>
Resultatført skatt på ordinært resultat:		
Betalbar skatt	0	0
Endring i utsatt skattefordel	0	0
<b>Skattekostnad ordinært resultat</b>	<b>0</b>	<b>0</b>

Skattepliktig inntekt:		
Resultat før skatt	312 720	199 552
Permanente forskjeller	0	-587 300
Anvendelse av fremførbart underskudd	-312 720	0
<b>Skattepliktig inntekt</b>	<b>0</b>	<b>-387 748</b>

Betalbar skatt i balansen:		
Betalbar skatt på årets resultat	-226 622	0
Betalbar skatt på mottatt konsernbidrag	226 622	0
<b>Sum betalbar skatt i balansen</b>	<b>0</b>	<b>0</b>

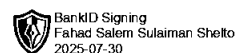
Skatteeffekten av midlertidige forskjeller og underskudd til fremføring som har gitt opphav til utsatt skatt og utsatte skattefordeler, spesifisert på typer av midlertidige forskjeller

	<b>2024</b>	<b>2023</b>	<b>Endring</b>
Akkumulert fremførbart underskudd	-177 780	-490 500	-312 720
Inngår ikke i beregningen av utsatt skatt	177 780	490 500	312 720
<b>Utsatt skattefordel (22 %)</b>	<b>0</b>	<b>0</b>	<b>0</b>

I henhold til God regnskapsskikk for små foretak balanseføres ikke utsatt skattefordel.

### Note 3 Egenkapital og fortsatt drift

	<b>Aksjekapital</b>	<b>Annen EK Udekket tap</b>	<b>Sum egenkapital</b>
Pr. 31.12.2023	30 000	96 800	126 800
Årets resultat		312 720	312 720
Utbytte		-372 360	-372 360
<b>Pr 31.12.2024</b>	<b>30 000</b>	<b>37 160</b>	<b>67 160</b>



## Gaf Holding AS

Note 4 Mellomværende med selskap i samme konsern

	2024	2023
<b>Fordringer</b>		
Andre kortsiktige fordringer konsern	1 030 099	223 502
<b>Sum</b>	<b>1 030 099</b>	<b>223 502</b>
<b>Gjeld</b>		
Annen kortsiktig gjeld konsern	1 753 098	50 000
<b>Sum</b>	<b>1 753 098</b>	<b>50 000</b>

Note 5 Aksjonærer

Aksjekapitalen i Gaf Holding AS pr. 31.12 består av:

	Antall	Pålydende	Bokført
Ordinære aksjer	1 000	30,0	30 000
<b>Sum</b>	<b>1 000</b>		<b>30 000</b>

**Eierstruktur**

De største aksjonærene i % pr. 31.12 var:

	Ordinære	Eierandel	Stemmeandel
Sulaiman Shelto, Fahad Salem	1 000	100,0	100,0