



## ÅRSREGNSKAPET FOR REGNSKAPSÅRET 2020 - GENERELL INFORMASJON

### Enheten

Organisasjonsnummer: 998 178 878  
Organisasjonsform: Aksjeselskap  
Foretaksnavn: NORDAVIND CONSULTING AS  
Forretningsadresse: Hyggeveien 11B  
1178 OSLO

### Regnskapsår

Årsregnskapets periode: 01.01.2020 - 31.12.2020

### Konsern

Morselskap i konsern: Nei

### Regnskapsregler

Regler for små foretak benyttet: Ja  
Benyttet ved utarbeidelsen av årsregnskapet til selskapet: Regnskapslovens alminnelige regler

### Årsregnskapet fastsatt av kompetent organ

Bekreftet av representant for selskapet: Johan Andreas Grøn  
Dato for fastsettelse av årsregnskapet: 21.07.2021

### Grunnlag for avgivelse

År 2020: Årsregnskapet er elektronisk innlevert  
År 2019: Tall er hentet fra elektronisk innlevert årsregnskap fra 2020

*Det er ikke krav til at årsregnskapet m.v. som sendes til Regnskapsregisteret er undertegnet. Kontrollen på at dette er utført ligger hos revisor/enhetens øverste organ. Sikkerheten ivaretas ved at innsender har rolle/rettighet for innsending av årsregnskapet via Altinn, og ved at det bekreftes at årsregnskapet er fastsatt av kompetent organ.*

Brønnøysundregistrene, 12.07.2022



## Resultatregnskap

| Beløp i: NOK   | Note | 2020             | 2019               |
|--|------|------------------|--------------------|
| <b>RESULTATREGNSKAP</b>  |      |                  |                    |
| <b>Inntekter</b>   |      |                  |                    |
| Salgsinntekt   |      | 1 918 545        | 1 892 812          |
| <b>Sum inntekter</b>   |      | <b>1 918 545</b> | <b>1 892 812</b>   |
| <b>Kostnader</b>   |      |                  |                    |
| Varekostnad  |      |                  | 113                |
| Lønnskostnad   |      | 981 807          | 747 073            |
| Avskrivning  |      | 214 797          | 203 180            |
| Annen driftskostnad  |      | 231 214          | 217 290            |
| <b>Sum kostnader</b>   |      | <b>1 427 818</b> | <b>1 167 656</b>   |
| <b>Driftsresultat</b>  |      | <b>490 727</b>   | <b>725 156</b>     |
| <b>Finansinntekter og finanskostnader</b>                          |      |                  |                    |
| Inntekt på andre investeringer                                     |      |                  | 15 628 209         |
| Annen renteinntekt   |      | 136 304          | 77 905             |
| Annen finansinntekt  |      | 1 482 446        | 681 001            |
| <b>Sum finansinntekter</b>   |      | <b>1 618 750</b> | <b>16 387 115</b>  |
| Verdireduksjon finansielle instrumenter vurdert til virkelig verdi |      | 2 279 791        |                    |
| Annen rentekostnad   |      | 818              | 216                |
| Annen finanskostnad  |      | 50 494           |                    |
| <b>Sum finanskostnader</b>   |      | <b>2 331 103</b> | <b>216</b>         |
| <b>Netto finans</b>  |      | <b>-712 353</b>  | <b>16 386 899</b>  |
| <b>Ordinært resultat før skattekostnad</b>                         |      | <b>-221 626</b>  | <b>17 112 055</b>  |
| Skattekostnad på ordinært resultat                                 |      | 177 337          | 282 079            |
| <b>Ordinært resultat etter skattekostnad</b>                       |      | <b>-398 963</b>  | <b>16 829 976</b>  |
| <b>Årsresultat</b>   |      | <b>-398 963</b>  | <b>16 829 976</b>  |
| <b>Overføringer og disponeringer</b>                               |      |                  |                    |
| Overføring til/fra annen egenkapital                               |      | 398 963          | -16 829 976        |
| <b>Sum overføringer og disponeringer</b>                           |      | <b>398 963</b>   | <b>-16 829 976</b> |



## Resultatregnskap

| <b>Beløp i: NOK</b> | <b>Note</b> | <b>2020</b> | <b>2019</b> |
|---------------------|-------------|-------------|-------------|
|---------------------|-------------|-------------|-------------|

---



### Balanse

| Beløp i: NOK                                    | Note | 2020              | 2019              |
|---|------|-------------------|-------------------|
| <b>BALANSE - EIENDELER</b>                      |      |                   |                   |
| <b>Anleggsmidler</b>                            |      |                   |                   |
| <b>Immaterielle eiendeler</b>                   |      |                   |                   |
| Utsatt skattefordel                             |      | 16 086            |                   |
| <b>Sum immaterielle eiendeler</b>               |      | <b>16 086</b>     |                   |
| <b>Varige driftsmidler</b>                      |      |                   |                   |
| Driftsløsøre, inventar, verktøy, kontormaskiner |      | 267 202           | 450 000           |
| <b>Sum varige driftsmidler</b>                  |      | <b>267 202</b>    | <b>450 000</b>    |
| <b>Finansielle anleggsmidler</b>                |      |                   |                   |
| Investeringer i aksjer og andeler               |      | 10 836 012        | 11 225 903        |
| <b>Sum finansielle anleggsmidler</b>            |      | <b>10 836 012</b> | <b>11 225 903</b> |
| <b>Sum anleggsmidler</b>                        |      | <b>11 119 300</b> | <b>11 675 903</b> |
| <b>Omløpsmidler</b>                             |      |                   |                   |
| <b>Varer</b>                                    |      |                   |                   |
| <b>Fordringer</b>                               |      |                   |                   |
| Kundefordringer                                 |      | 117 803           | 368 896           |
| Andre fordringer                                |      | 81 439            | 47 640            |
| <b>Sum fordringer</b>                           |      | <b>199 242</b>    | <b>416 536</b>    |
| <b>Bankinnskudd, kontanter og lignende</b>      |      |                   |                   |
| Bankinnskudd, kontanter og lignende             |      | 13 541 985        | 15 440 796        |
| <b>Sum bankinnskudd, kontanter og lignende</b>  |      | <b>13 541 985</b> | <b>15 440 796</b> |
| <b>Sum omløpsmidler</b>                         |      | <b>13 741 227</b> | <b>15 857 332</b> |
| <b>SUM EIENDELER</b>                            |      | <b>24 860 527</b> | <b>27 533 235</b> |

### BALANSE - EGENKAPITAL OG GJELD

#### Egenkapital



## Balanse

| Beløp i: NOK                             | Note | 2020              | 2019              |
|--|------|-------------------|-------------------|
| <b>Innskutt egenkapital</b>              |      |                   |                   |
| Aksjekapital                             |      | 199 000           | 199 000           |
| Overkurs                                 |      | 162 872           | 162 872           |
| <b>Sum innskutt egenkapital</b>          |      | <b>361 872</b>    | <b>361 872</b>    |
| <br>                                     |      |                   |                   |
| <b>Opptjent egenkapital</b>              |      |                   |                   |
| Annen egenkapital                        |      | 24 074 645        | 26 662 608        |
| <b>Sum opptjent egenkapital</b>          |      | <b>24 074 645</b> | <b>26 662 608</b> |
| <br>                                     |      |                   |                   |
| <b>Sum egenkapital</b>                   |      | <b>24 436 517</b> | <b>27 024 480</b> |
| <br>                                     |      |                   |                   |
| <b>Gjeld</b>                             |      |                   |                   |
| <b>Langsiktig gjeld</b>                  |      |                   |                   |
| Utsatt skatt                             |      |                   | 11 972            |
| <b>Sum avsetninger for forpliktelser</b> |      |                   | <b>11 972</b>     |
| <b>Annen langsiktig gjeld</b>            |      |                   |                   |
| <br>                                     |      |                   |                   |
| <b>Sum langsiktig gjeld</b>              |      | <b>0</b>          | <b>11 972</b>     |
| <br>                                     |      |                   |                   |
| <b>Kortsiktig gjeld</b>                  |      |                   |                   |
| Leverandørgjeld                          |      | 3 918             | 787               |
| Betalbar skatt                           |      | 205 395           | 304 337           |
| Skyldige offentlige avgifter             |      | 125 620           | 126 232           |
| Annen kortsiktig gjeld                   |      | 89 077            | 65 427            |
| <b>Sum kortsiktig gjeld</b>              |      | <b>424 010</b>    | <b>496 783</b>    |
| <br>                                     |      |                   |                   |
| <b>Sum gjeld</b>                         |      | <b>424 010</b>    | <b>508 755</b>    |
| <br>                                     |      |                   |                   |
| <b>SUM EGENKAPITAL OG GJELD</b>          |      | <b>24 860 527</b> | <b>27 533 235</b> |



## Brønnøysundregistrene

### ÅRSREGNSKAP FOR REGNSKAPSÅRET 2020 - GENERELL INFORMASJON

Journalnummer: 2021 636014

#### Enheten

Organisasjonsnummer: 998 178 878  
Organisasjonsform: Aksjeselskap  
Foretaksnavn: NORDAVIND CONSULTING AS  
Forretningsadresse: Hyggeveien 11B  
1178 OSLO

#### Regnskapsår

Årsregnskapets periode: 01.01.2020 - 31.12.2020

#### Konsern

Morselskap i konsern: Nei

#### Regnskapsregler

Regler for små foretak benyttet: Ja  
Benyttet ved utarbeidelsen av  
årsregnskapet til selskapet: Regnskapslovens alminnelige regler

#### Årsregnskapet fastsatt av kompetent organ

Bekreftet av representant for selskapet: Johan Andreas Grøn  
Dato for fastsettelse av årsregnskapet: 21.07.2021

#### Revisjon

Årsregnskapet er utarbeidet av ekstern  
autorisert regnskapsfører: Ja  
Ekstern autorisert regnskapsfører har i  
løpet av regnskapsåret bistått ved den  
løpende regnskapsføringen eller utført  
andre tjenester for selskapet enn å  
utarbeide årsregnskapet: Ja

#### Grunnlag for avgivelse

År 2020: Årsregnskap er elektronisk innlevert.  
År 2019: Tall er hentet fra elektronisk innlevert årsregnskap fra 2020.

*Det er ikke krav til at årsregnskapet m.v. som sendes til Regnskapsregisteret er undertegnet. Kontrollen på at dette er utført ligger hos revisor/enhetens øverste organ. Sikkerheten ivaretas ved at innsender har rolle/rettighet for innsending av årsregnskapet via Altinn, og ved at det bekreftes at årsregnskapet er fastsatt av kompetent organ.*

Brønnøysundregistrene, 21.08.2021

---

Brønnøysundregistrene  
Postadresse: Postboks 900, 8910 Brønnøysund  
Telefon: 75 00 75 00  
E-post: firmapost@brreg.no Internett: www.brreg.no  
Organisasjonsnummer: 974 760 673



Organisasjonsnr: 998 178 878  
NORDAVIND CONSULTING AS

## RESULTATREGNSKAP

| <b>Beløp i: NOK</b>  | <b>Note</b> | <b>2020</b>      | <b>2019</b>        |
|--|-------------|------------------|--------------------|
| <b>RESULTATREGNSKAP</b>  |             |                  |                    |
| <b>Inntekter</b>   |             |                  |                    |
| Salgsinntekt   |             | 1 918 545        | 1 892 812          |
| <b>Sum inntekter</b>   |             | <b>1 918 545</b> | <b>1 892 812</b>   |
| <b>Kostnader</b>   |             |                  |                    |
| Varekostnad  |             |                  | 113                |
| Lønnskostnad   |             | 981 807          | 747 073            |
| Avskrivning  |             | 214 797          | 203 180            |
| Annen driftskostnad  |             | 231 214          | 217 290            |
| <b>Sum kostnader</b>   |             | <b>1 427 818</b> | <b>1 167 656</b>   |
| <b>Driftsresultat</b>  |             | <b>490 727</b>   | <b>725 156</b>     |
| <b>Finansinntekter og<br/>finanskostnader</b>                            |             |                  |                    |
| Inntekt på andre<br>investeringer  |             |                  | 15 628 209         |
| Annen renteinntekt   |             | 136 304          | 77 905             |
| Annen finansinntekt  |             | 1 482 446        | 681 001            |
| <b>Sum finansinntekter</b>   |             | <b>1 618 750</b> | <b>16 387 115</b>  |
| Verdireduksjon<br>finansielle instrumenter<br>vurdert til virkelig verdi |             | 2 279 791        |                    |
| Annen rentekostnad   |             | 818              | 216                |
| Annen finanskostnad  |             | 50 494           |                    |
| <b>Sum finanskostnader</b>   |             | <b>2 331 103</b> | <b>216</b>         |
| <b>Netto finans</b>  |             | <b>-712 353</b>  | <b>16 386 899</b>  |
| <b>Ordinært resultat før<br/>skattekostnad</b>                           |             | <b>-221 626</b>  | <b>17 112 055</b>  |
| Skattekostnad på ordinært<br>resultat                                    |             | 177 337          | 282 079            |
| <b>Ordinært resultat etter<br/>skattekostnad</b>                         |             | <b>-398 963</b>  | <b>16 829 976</b>  |
| <b>Årsresultat</b>   |             | <b>-398 963</b>  | <b>16 829 976</b>  |
| <b>Overføringer og<br/>disponeringer</b>                                 |             |                  |                    |
| Overføring til/fra annen<br>egenkapital                                  |             | 398 963          | -16 829 976        |
| <b>Sum overføringer og<br/>disponeringer</b>                             |             | <b>398 963</b>   | <b>-16 829 976</b> |



Organisasjonsnr: 998 178 878  
NORDAVIND CONSULTING AS

## BALANSE

| Beløp i: NOK | Note | 2020 | 2019 |
|--------------|------|------|------|
|--------------|------|------|------|

### BALANSE - EIENDELER

#### Anleggsmidler

##### Immaterielle eiendeler

|                                   |  |               |  |
|-----------------------------------|--|---------------|--|
| Utsatt skattefordel               |  | 16 086        |  |
| <b>Sum immaterielle eiendeler</b> |  | <b>16 086</b> |  |

##### Varige driftsmidler

|   |  |                |                |
|---|--|----------------|----------------|
| Driftsløsøre, inventar, verktøy, kontormaskiner |  | 267 202        | 450 000        |
| <b>Sum varige driftsmidler</b>                  |  | <b>267 202</b> | <b>450 000</b> |

##### Finansielle anleggsmidler

|                                      |                   |  |                   |
|--------------------------------------|-------------------|--|-------------------|
| Investeringer i aksjer og andeler    | 10 836 012        |  | 11 225 903        |
| <b>Sum finansielle anleggsmidler</b> | <b>10 836 012</b> |  | <b>11 225 903</b> |

##### Sum anleggsmidler

|  |                   |  |                   |
|--|-------------------|--|-------------------|
|  | <b>11 119 300</b> |  | <b>11 675 903</b> |
|--|-------------------|--|-------------------|

#### Omløpsmidler

##### Varer

##### Fordringer

|                       |                |  |                |
|-----------------------|----------------|--|----------------|
| Kundefordringer       | 117 803        |  | 368 896        |
| Andre fordringer      | 81 439         |  | 47 640         |
| <b>Sum fordringer</b> | <b>199 242</b> |  | <b>416 536</b> |

##### Bankinnskudd, kontanter og lignende

|  |                   |  |                   |
|--|-------------------|--|-------------------|
| Bankinnskudd, kontanter og lignende            | 13 541 985        |  | 15 440 796        |
| <b>Sum bankinnskudd, kontanter og lignende</b> | <b>13 541 985</b> |  | <b>15 440 796</b> |

##### Sum omløpsmidler

|  |                   |  |                   |
|--|-------------------|--|-------------------|
|  | <b>13 741 227</b> |  | <b>15 857 332</b> |
|--|-------------------|--|-------------------|

##### SUM EIENDELER

|  |                   |  |                   |
|--|-------------------|--|-------------------|
|  | <b>24 860 527</b> |  | <b>27 533 235</b> |
|--|-------------------|--|-------------------|

### BALANSE - EGENKAPITAL OG GJELD

#### Egenkapital

##### Innskutt egenkapital

|                                 |                |  |                |
|---------------------------------|----------------|--|----------------|
| Aksjekapital                    | 199 000        |  | 199 000        |
| Overkurs                        | 162 872        |  | 162 872        |
| <b>Sum innskutt egenkapital</b> | <b>361 872</b> |  | <b>361 872</b> |

##### Opptjent egenkapital



|  |                   |                   |
|--|-------------------|-------------------|
| Annen egenkapital                        | 24 074 645        | 26 662 608        |
| <b>Sum opptjent egenkapital</b>          | <b>24 074 645</b> | <b>26 662 608</b> |
| <b>Sum egenkapital</b>                   | <b>24 436 517</b> | <b>27 024 480</b> |
| <b>Gjeld</b>                             |                   |                   |
| <b>Langsiktig gjeld</b>                  |                   |                   |
| Utsatt skatt                             |                   | 11 972            |
| <b>Sum avsetninger for forpliktelser</b> |                   | <b>11 972</b>     |
| <b>Annen langsiktig gjeld</b>            |                   |                   |
| <b>Sum langsiktig gjeld</b>              | <b>0</b>          | <b>11 972</b>     |
| <b>Kortsiktig gjeld</b>                  |                   |                   |
| Leverandørgjeld                          | 3 918             | 787               |
| Betalbar skatt                           | 205 395           | 304 337           |
| Skyldige offentlige avgifter             | 125 620           | 126 232           |
| Annen kortsiktig gjeld                   | 89 077            | 65 427            |
| <b>Sum kortsiktig gjeld</b>              | <b>424 010</b>    | <b>496 783</b>    |
| <b>Sum gjeld</b>                         | <b>424 010</b>    | <b>508 755</b>    |
| <b>SUM EGENKAPITAL OG GJELD</b>          | <b>24 860 527</b> | <b>27 533 235</b> |



Organisasjonsnr: 998 178 878  
NORDAVIND CONSULTING AS

NOTEOPPLYSNINGER - SELSKAP - alle poster oppgitt i hele tall

Note  
1

**Regnskapsprinsipper**  
Årsregnskapet er satt opp etter regnskapsloven. Regnskapsreglene for små foretak er fulgt.

Note

**Antall aksjer og aksjeeiere**

| <u>Aksjeklasse</u> | <u>Ant. aksjer</u> | <u>Pålydende</u> | <u>Bokført verdi</u> |
|--------------------|--------------------|------------------|----------------------|
| Ordinære aksjer    | 398000.00          | 0.50             | 199000.00            |

| <u>Aksjeeiere - fritekst</u> | <u>Antall</u> | <u>Eierandel</u> | <u>Aksjeklasse</u> |
|------------------------------|---------------|------------------|--------------------|
| Johan Grøn                   | 398000.00     | 100.00%          | Ordinære aksjer    |

| <u>Sum</u> | <u>Sum antall</u> | <u>Sum eierandel</u> |  |
|------------|-------------------|----------------------|--|
|            | 398000.00         | 100.00%              |  |

Note

**Lønn og ytelser**

| <u>Lønn</u> | <u>Årets</u> | <u>Fjorårets</u> |
|-------------|--------------|------------------|
|             | 851385.00    | 627492.00        |

| <u>Arbeidsgiveravgift</u> | <u>Årets</u> | <u>Fjorårets</u> |
|---------------------------|--------------|------------------|
|                           | 124282.00    | 109835.00        |

| <u>Andre ytelser</u> | <u>Årets</u> | <u>Fjorårets</u> |
|----------------------|--------------|------------------|
|                      | 6140.00      | 9746.00          |

| <u>Sum lønnskostnader</u> | <u>Årets</u> | <u>Fjorårets</u> |
|---------------------------|--------------|------------------|
|                           | 981807.00    | 747073.00        |

Note

**Antall årsverk i regnskapsåret**

Virksomheten har hatt følgende antall årsverk:  
1.00

Note


**Lån og sikkerhetsstillelse til ledende personer og aksjeeiere**



Er det gitt lån eller sikkerhetsstillelse til ledende personer: Nei



Nordavind Consulting AS

 Legally signed by  
Johan Andreas Grøn  
11.07.2021

## Årsrapport for 2020

Årsregnskap  
- Resultatregnskap  
- Balanse  
- Noter

Revisjonsberetning



## Nordavind Consulting AS

Legally signed by  
Johan Andreas Grøn  
11.07.2021

### Resultatregnskap

|   | Note | 2020             | 2019              |
|---|------|------------------|-------------------|
| <b>Driftsinntekter</b>                              |      |                  |                   |
| Salgsinntekt  |      | <u>1 918 545</u> | <u>1 892 812</u>  |
| <b>Driftskostnader</b>                              |      |                  |                   |
| Varekostnad   |      | 0                | 113               |
| Lønnskostnad  | 3    | 981 807          | 747 073           |
| Avskrivning   | 6    | 214 797          | 203 180           |
| Annen driftskostnad                                 |      | <u>231 214</u>   | <u>217 290</u>    |
| Sum driftskostnader                                 |      | <u>1 427 818</u> | <u>1 167 656</u>  |
| Driftsresultat                                      |      | <u>490 727</u>   | <u>725 156</u>    |
| <b>Finansinntekter og finanskostnader</b>           |      |                  |                   |
| Annen finansinntekt                                 | 9    | 1 618 750        | 16 387 115        |
| Verdiendr. finansielle instrumenter, virkelig verdi | 7    | -2 279 791       | 0                 |
| Annen finanskostnad                                 |      | <u>51 312</u>    | <u>216</u>        |
| Netto finansposter                                  |      | <u>-712 353</u>  | <u>16 386 899</u> |
| Ordinært resultat før skattekostnad                 |      | <u>-221 626</u>  | <u>17 112 055</u> |
| Skattekostnad på ordinært resultat                  | 5    | <u>177 337</u>   | <u>282 079</u>    |
| Årsresultat   |      | <u>-398 963</u>  | <u>16 829 976</u> |
| <b>Overføringer og disponeringer</b>                |      |                  |                   |
| Overføringer annen egenkapital                      | 4    | <u>-398 963</u>  | <u>16 829 976</u> |



## Nordavind Consulting AS

Legally signed by  
Johan Andreas Grøn  
11.07.2021

### Balanse pr. 31. desember

|  | Note | 2020              | 2019              |
|--|------|-------------------|-------------------|
| <b>Anleggsmidler</b>                               |      |                   |                   |
| <i>Immaterielle eiendeler</i>                      |      |                   |                   |
| Utsatt skattefordel                                | 5    | 16 086            | 0                 |
| Sum immaterielle eiendeler                         |      | <u>16 086</u>     | <u>0</u>          |
| <i>Varige driftsmidler</i>                         |      |                   |                   |
| Driftsløsøre, inventar, verktøy, kontormaskiner ol | 6    | 267 202           | 450 000           |
| Sum varige driftsmidler                            |      | <u>267 202</u>    | <u>450 000</u>    |
| <i>Finansielle anleggsmidler</i>                   |      |                   |                   |
| Investeringer i aksjer og andeler                  | 7    | 10 836 012        | 11 225 903        |
| Sum finansielle anleggsmidler                      |      | <u>10 836 012</u> | <u>11 225 903</u> |
| Sum anleggsmidler                                  |      | <u>11 119 300</u> | <u>11 675 903</u> |
| <b>Omløpsmidler</b>                                |      |                   |                   |
| <i>Fordringer</i>                                  |      |                   |                   |
| Kundefordringer                                    |      | 117 803           | 368 896           |
| Andre fordringer                                   |      | 81 439            | 47 640            |
| Sum fordringer                                     |      | <u>199 242</u>    | <u>416 536</u>    |
| Bankinnskudd, kontanter og lignende                | 8    | 13 541 985        | 15 440 796        |
| Sum omløpsmidler                                   |      | <u>13 741 227</u> | <u>15 857 332</u> |
| Sum eiendeler                                      |      | <u>24 860 527</u> | <u>27 533 235</u> |



## Nordavind Consulting AS

Legally signed by  
Johan Andreas Grøn  
11.07.2021

### Balanse pr. 31. desember

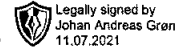
|                                      | Note | 2020              | 2019              |
|--------------------------------------|------|-------------------|-------------------|
| <b>Egenkapital</b>                   |      |                   |                   |
| <i>Innskutt egenkapital</i>          |      |                   |                   |
| Aksjekapital                         | 2,4  | 199 000           | 199 000           |
| Overkurs                             | 4    | 162 872           | 162 872           |
| Sum innskutt egenkapital             |      | <u>361 872</u>    | <u>361 872</u>    |
| <i>Opptjent egenkapital</i>          |      |                   |                   |
| Annen egenkapital                    | 4    | 24 074 645        | 26 662 608        |
| Sum opptjent egenkapital             |      | <u>24 074 645</u> | <u>26 662 608</u> |
| Sum egenkapital                      |      | <u>24 436 517</u> | <u>27 024 480</u> |
| <b>Gjeld</b>                         |      |                   |                   |
| <i>Avsetninger for forpliktelser</i> |      |                   |                   |
| Utsatt skatt                         | 5    | 0                 | 11 972            |
| Sum avsetning for forpliktelser      |      | <u>0</u>          | <u>11 972</u>     |
| <i>Kortsiktig gjeld</i>              |      |                   |                   |
| Leverandørgjeld                      |      | 3 918             | 788               |
| Betalbar skatt                       | 5    | 205 395           | 304 337           |
| Skyldige offentlige avgifter         |      | 125 620           | 126 232           |
| Annen kortsiktig gjeld               |      | 89 077            | 65 426            |
| Sum kortsiktig gjeld                 |      | <u>424 010</u>    | <u>496 783</u>    |
| Sum gjeld                            |      | <u>424 010</u>    | <u>508 755</u>    |
| Sum egenkapital og gjeld             |      | <u>24 860 527</u> | <u>27 533 235</u> |

31. desember 2020  
Oslo, 08. juli 2021

**Johan Andreas Grøn**  
styreleder



## Nordavind Consulting AS



### Noter til regnskapet for 2020

#### Note 1 - Regnskapsprinsipper

Årsregnskapet er satt opp i samsvar med regnskapslovens bestemmelser og god regnskapsskikk for små foretak.

##### *Klassifisering og vurdering av balanseposter*

Omløpsmidler og kortsiktig gjeld omfatter poster som forfaller til betaling innen ett år etter balansedagen. Øvrige poster er klassifisert som anleggsmiddel/langsiktig gjeld.

Omløpsmidler vurderes til laveste av anskaffelseskost og virkelig verdi. Kortsiktig gjeld balanseføres til nominelt beløp på etableringstidspunktet.

Anleggsmidler vurderes til anskaffelseskost, men nedskrives til virkelig verdi ved verdifall som ikke forventes å være forbigående. Anleggsmidler med begrenset økonomisk levetid avskrives planmessig. Langsiktig gjeld balanseføres til nominelt beløp på etableringstidspunktet.

Markedsbaserte aksjer er vurdert etter laveste verdis prinsipp i henhold til reglene i rskl. § 5-8 for små foretak, jfr. §5-2.

##### *Fordringer*

Fordringer er oppført i balansen til pålydende etter fradrag for avsetning til forventet tap. Avsetning til tap gjøres på grunnlag av individuelle vurderinger av de enkelte fordringene. I tillegg gjøres det for øvrige kundefordringer en uspesifisert avsetning for å dekke antatt tap.

##### *Skatter*

Skattekostnaden i resultatregnskapet omfatter både periodens betalbare skatt og endring i utsatt skatt. Utsatt skatt er beregnet med 22 % på grunnlag av de midlertidige forskjeller som eksisterer mellom regnskapsmessige og skattemessige verdier, samt ligningsmessig underskudd til fremføring ved utgangen av regnskapsåret. Skatteøkende og skattereduserende midlertidige forskjeller som reverserer eller kan reversere i samme periode er utlignet og nettoført. Netto utsatt skattefordel balanseføres i den grad det er sannsynlig at denne kan bli nyttiggjort.

#### Note 2 - Aksjekapital og aksjonærinformasjon

De største aksjonærene i Nordavind Consulting AS pr. 31.12.2020 var:

|  | Aksjer  | Eierandel -<br>stemmerett |
|--|---------|---------------------------|
| Johan Grøn, styrets leder              | 398 000 | 100 %                     |
| Totalt antall aksjer pålydende kr 0,50 | 398 000 | 100 %                     |

Total aksjekapital er kr. 199 000.



## Nordavind Consulting AS

Legally signed by  
Johan Andreas Grøn  
11.07.2021

### Noter til regnskapet for 2020

#### Note 3 - Lønnskostnader, antall ansatte, lån til ansatte og godtgjørelse til revisor

Det er 1 ansatt i selskapet ved utgangen av året. Daglig leder har i 2020 mottatt kr. 807 385 i lønn og kr. 135 497 i annen godtgjørelse.

Selskapet er ikke forpliktet til å etablere obligatorisk tjenestepensjonsforsikring.

Det er ikke kostnadsført revisjonshonorar i 2020

Revisor er valgt først fra 2020.

#### Note 4 - Egenkapital

Årets endring i egenkapital

|                        | Aksjekapital | Overkurs | Annen egenkapital | Sum        |
|------------------------|--------------|----------|-------------------|------------|
| Egenkapital 01.01.2020 | 199 000      | 162 872  | 26 662 608        | 27 024 480 |
| Tilleggsutbytte        |              |          | -2 189 000        | -2 189 000 |
| Årets resultat         |              |          | -398 963          | -398 963   |
| Egenkapital 31.12.2020 | 199 000      | 162 872  | 24 074 645        | 24 436 517 |

#### Note 5 - Skatt

Årets skattegrunnlag fremkommer slik:

|                                  | 2020      | 2019        |
|----------------------------------|-----------|-------------|
| Resultat før skattekostnad       | -221 626  | 17 112 055  |
| Permanente forskjeller           | 1 027 702 | -15 829 873 |
| Endring midlertidige forskjeller | 127 536   | 101 169     |
| Årets skattegrunnlag             | 933 612   | 1 383 351   |

Årets skattekostnad fremkommer slik:

|  | 2020    | 2019    |
|--|---------|---------|
| Betalbar skatt                           | 205 395 | 304 337 |
| Endring utsatt skatt/utsatt skattefordel | -28 058 | -22 258 |
| Netto skattekostnad                      | 177 337 | 282 079 |

**Nordavind Consulting AS**Legally signed by  
Johan Andreas Grøn  
11.07.2021**Noter til regnskapet for 2020**

Midlertidige forskjeller

|                            | 2020    | 2019    |
|----------------------------|---------|---------|
| Driftsmidler               | -73 116 | 54 420  |
| Grunnlag utsatt skatt      | -73 116 | 54 420  |
| Utsatt skatt/ skattefordel | 16 086  | -11 972 |
| Endring utsatt skatt       | 28 058  | -22 258 |

**Note 6 – Driftsmidler**

|                                     | Bil            | Ladestasjon   | It utstyr     | EL-sykkel     | Totalt         |
|-------------------------------------|----------------|---------------|---------------|---------------|----------------|
| Kostpris 01.01.2020                 | 958 200        | 54 233        | 24 931        |               | 1 037 364      |
| Anskaffelse i året                  | 0              | 0             | 0             | 31 999        | 31 999         |
| Akk. avskrivninger<br>31.12.2020    | -766 560       | -22 598       | -9 003        | -4 000        | -802 161       |
| <b>Bokført verdi<br/>31 12 2020</b> | <b>191 640</b> | <b>31 635</b> | <b>15 928</b> | <b>27 999</b> | <b>267 202</b> |
| Årets avskrivninger                 | 191 640        | 10 847        | 8 310         | 4 000         | 214 797        |
| Økonomisk levetid                   | 5 år           | 5 år          | 3 år          | 5 år          |                |

**Note 7 – Verdipapirer**

Selskapet har investert i følgende verdipapirer

| Selskap                      | Antall aksjer | Kostpris      | Nedskrevet verdi |
|------------------------------|---------------|---------------|------------------|
| Hæhre Isachsen<br>Gruppen AS | 148 730       | 9 270 100,88  | 6 990 310        |
| Gjensidige Forsikring<br>ASA | 1 500         | 297 145,53    | 297 145          |
| Yara International<br>ASA    | 1 600         | 548 555,97    | 548 556          |
| Steen & Lund Holding<br>AS   | 1 500 000     | 3 000 000     | 3 000 000        |
|                              | 1 651 830     | 13 115 802,38 | 10 836 011       |


**Note 8 – Bankinnskudd**

Posten inneholder bundne skattetrekkmidler med kr. 35 030.



**Nordavind Consulting AS**

---

 Legally signed by  
Johan Andreas Grøn  
11.07.2021

**Noter til regnskapet for 2020**

**Note 9 – Finansinntekter**

|                           |                         |
|---------------------------|-------------------------|
| Mottatt utbytte           | 71 025                  |
| Gevinst salg verdipapirer | 1 234 198               |
| Renteinntekter            | <u>313 527</u>          |
| <b>Totalt</b>             | <b><u>1 618 750</u></b> |



BDO AS  
Munkedamsveien 45  
Postboks 1704 Vika  
0121 Oslo

## Uavhengig revisors beretning

Til generalforsamlingen i Nordavind Consulting AS

Uttalelse om revisjonen av årsregnskapet

### Konklusjon

Vi har revidert årsregnskapet til Nordavind Consulting AS.

#### Årsregnskapet består av:

- Balanse per 31. desember 2020
- Resultatregnskap for 2020
- Noter til årsregnskapet, herunder et sammendrag av viktige regnskapsprinsipper.

#### Etter vår mening:

Er årsregnskapet avgitt i samsvar med lov og forskrifter og gir et rettviseende bilde av selskapets finansielle stilling per 31. desember 2020 og av dets resultater for regnskapsåret avsluttet per denne datoen i samsvar med regnskapslovens regler og god regnskapsskikk i Norge.

### Grunnlag for konklusjonen

Vi har gjennomført revisjonen i samsvar med lov, forskrift og god revisjonsskikk i Norge, herunder de internasjonale revisjonsstandardene International Standards on Auditing (ISA-ene). Våre oppgaver og plikter i henhold til disse standardene er beskrevet i Revisors oppgaver og plikter ved revisjon av årsregnskapet. Vi er uavhengige av selskapet slik det kreves i lov og forskrift, og har overholdt våre øvrige etiske forpliktelser i samsvar med disse kravene. Etter vår oppfatning er innhentet revisjonsbevis tilstrekkelig og hensiktsmessig som grunnlag for vår konklusjon.

### Andre forhold

Avlagt årsregnskap for foregående periode er ikke revidert og sammenligningstallene er dermed ikke revidert. Dette forholdet har ingen betydning for vår konklusjon om årsregnskapet.

### Styrets ansvar for årsregnskapet

Styret (ledelsen) er ansvarlig for å utarbeide årsregnskapet i samsvar med lov og forskrifter, herunder for at det gir et rettviseende bilde i samsvar med regnskapslovens regler og god regnskapsskikk i Norge. Ledelsen er også ansvarlig for slik intern kontroll som den finner nødvendig for å kunne utarbeide et årsregnskap som ikke inneholder vesentlig feilinformasjon, verken som følge av misligheter eller utilsiktede feil.

Ved utarbeidelsen av årsregnskapet må ledelsen ta standpunkt til selskapets evne til fortsatt drift og opplyse om forhold av betydning for fortsatt drift. Forutsetningen om fortsatt drift skal legges til grunn for årsregnskapet så lenge det ikke er sannsynlig at virksomheten vil bli avvirket.

### Revisors oppgaver og plikter ved revisjonen av årsregnskapet

Vårt mål er å oppnå betryggende sikkerhet for at årsregnskapet som helhet ikke inneholder vesentlig feilinformasjon, verken som følge av misligheter eller utilsiktede feil, og å avgi en revisjonsberetning som inneholder vår konklusjon. Betryggende sikkerhet er en høy grad av sikkerhet, men ingen garanti for at en revisjon utført i samsvar med lov, forskrift og god



revisjonsskikk i Norge, herunder ISA-ene, alltid vil avdekke vesentlig feilinformasjon som eksisterer. Feilinformasjon kan oppstå som følge av misligheter eller utilsiktede feil. Feilinformasjon blir vurdert som vesentlig dersom den enkeltvis eller samlet med rimelighet kan forventes å påvirke økonomiske beslutninger som brukerne foretar basert på årsregnskapet.

For videre beskrivelse av revisors oppgaver og plikter vises det til:  
<https://revisorforeningen.no/revisjonsberetninger>

## Uttalelse om andre lovmessige forhold

### Konklusjon om registrering og dokumentasjon

Basert på vår revisjon av årsregnskapet som beskrevet ovenfor, og kontrollhandlinger vi har funnet nødvendig i henhold til internasjonal standard for attestasjonsoppdrag (ISAE) 3000 «Attestasjonsoppdrag som ikke er revisjon eller forenklet revisorkontroll av historisk finansiell informasjon», mener vi at ledelsen har oppfylt sin plikt til å sørge for ordentlig og oversiktlig registrering og dokumentasjon av selskapets regnskapsopplysninger i samsvar med lov og god bokføringsskikk i Norge.

BDO AS

Knut Nyerrød  
statsautorisert revisor  
(elektronisk signert)

Dokumentnummer: EUDK01.MNE31V.11221.L10R01M1.7K2017.11100

