



## ÅRSREGNSKAPET FOR REGNSKAPSÅRET 2020 - GENERELL INFORMASJON

### Enheten

Organisasjonsnummer: 992 722 002  
Organisasjonsform: Aksjeselskap  
Foretaksnavn: CAPPELEN SKOVHOLT AS  
Forretningsadresse: Hoemshøgda 14D  
7023 TRONDHEIM

### Regnskapsår

Årsregnskapets periode: 01.01.2020 - 31.12.2020

### Konsern

Morselskap i konsern: Ja  
Konsernregnskap lagt ved: Nei

### Regnskapsregler

Regler for små foretak benyttet: Ja  
Benyttet ved utarbeidelsen av årsregnskapet til selskapet: Regnskapslovens alminnelige regler

### Årsregnskapet fastsatt av kompetent organ

Bekreftet av representant for selskapet: Otto Skovholt  
Dato for fastsettelse av årsregnskapet: 31.05.2021

### Grunnlag for avgivelse

År 2020: Årsregnskapet er elektronisk innlevert  
År 2019: Tall er hentet fra elektronisk innlevert årsregnskap fra 2020

*Det er ikke krav til at årsregnskapet m.v. som sendes til Regnskapsregisteret er undertegnet. Kontrollen på at dette er utført ligger hos revisor/enhetens øverste organ. Sikkerheten ivaretas ved at innsender har rolle/rettighet for innsending av årsregnskapet via Altinn, og ved at det bekreftes at årsregnskapet er fastsatt av kompetent organ.*

Brønnøysundregistrene, 07.07.2022



## Resultatregnskap

| Beløp i: NOK                                  | Note | 2020            | 2019            |
|---|------|-----------------|-----------------|
| <b>RESULTATREGNSKAP</b>                       |      |                 |                 |
| <b>Kostnader</b>                              |      |                 |                 |
| Annen driftskostnad                           | 1    | 34 016          | 488 026         |
| <b>Sum kostnader</b>                          |      | <b>34 016</b>   | <b>488 026</b>  |
| <b>Driftsresultat</b>                         |      | <b>-34 016</b>  | <b>-488 026</b> |
| <b>Finansinntekter og finanskostnader</b>     |      |                 |                 |
| Annen renteinntekt                            |      | 10              | 50              |
| Annen finansinntekt                           |      | 150 364         |                 |
| <b>Sum finansinntekter</b>                    |      | <b>150 374</b>  | <b>50</b>       |
| Nedskrivning av finansielle eiendeler         |      | -300 383        |                 |
| Annen rentekostnad                            |      |                 | 226             |
| <b>Sum finanskostnader</b>                    |      | <b>-300 383</b> | <b>226</b>      |
| <b>Netto finans</b>                           |      | <b>450 757</b>  | <b>-176</b>     |
| <b>Ordinært resultat før skattekostnad</b>    | 5    | <b>416 741</b>  | <b>-488 202</b> |
| <b>Ordinært resultat etter skattekostnad</b>  |      | <b>416 741</b>  | <b>-488 202</b> |
| <b>Årsresultat</b>                            |      | <b>416 741</b>  | <b>-488 202</b> |
| <b>Årsresultat etter minoritetsinteresser</b> |      | <b>416 741</b>  | <b>-488 202</b> |
| <b>Totalresultat</b>                          |      | <b>416 741</b>  | <b>-488 202</b> |
| <b>Overføringer og disponeringer</b>          |      |                 |                 |
| Udekket tap                                   | 4, 5 | 416 741         | -488 202        |
| <b>Sum overføringer og disponeringer</b>      |      | <b>416 741</b>  | <b>-488 202</b> |



## Balanse

| Beløp i: NOK                                   | Note | 2020           | 2019           |
|--|------|----------------|----------------|
| <b>BALANSE - EIENDELER</b>                     |      |                |                |
| <b>Anleggsmidler</b>                           |      |                |                |
| <b>Immaterielle eiendeler</b>                  |      |                |                |
| <b>Finansielle anleggsmidler</b>               |      |                |                |
| Investeringer i tilknyttet selskap             | 7    | 30 000         | 30 000         |
| Investeringer i aksjer og andeler              |      | 39 988         | 39 988         |
| <b>Sum finansielle anleggsmidler</b>           |      | <b>69 988</b>  | <b>69 988</b>  |
| <b>Sum anleggsmidler</b>                       |      | <b>69 988</b>  | <b>69 988</b>  |
| <b>Omløpsmidler</b>                            |      |                |                |
| <b>Varer</b>                                   |      |                |                |
| <b>Fordringer</b>                              |      |                |                |
| Andre kortsiktige fordringer                   | 2    | 364 397        |                |
| <b>Sum fordringer</b>                          |      | <b>364 397</b> |                |
| <b>Bankinnskudd, kontanter og lignende</b>     |      |                |                |
| Bankinnskudd, kontanter o.l.                   |      | 13 199         | -26            |
| <b>Sum bankinnskudd, kontanter og lignende</b> |      | <b>13 199</b>  | <b>-26</b>     |
| <b>Sum omløpsmidler</b>                        |      | <b>377 596</b> | <b>-26</b>     |
| <b>SUM EIENDELER</b>                           |      | <b>447 584</b> | <b>69 962</b>  |
| <b>BALANSE - EGENKAPITAL OG GJELD</b>          |      |                |                |
| <b>Egenkapital</b>                             |      |                |                |
| <b>Innskutt egenkapital</b>                    |      |                |                |
| Aksjekapital                                   | 3, 4 | 100 000        | 100 000        |
| Annen innskutt egenkapital                     | 4    |                |                |
| <b>Sum innskutt egenkapital</b>                |      | <b>100 000</b> | <b>100 000</b> |
| <b>Opptjent egenkapital</b>                    |      |                |                |



## Balanse

| <b>Beløp i: NOK</b>               | <b>Note</b> | <b>2020</b>       | <b>2019</b>       |
|-----------------------------------|-------------|-------------------|-------------------|
| Udekket tap                       | 4           | 3 501 829         | 3 918 570         |
| <b>Sum opptjent egenkapital</b>   |             | <b>-3 501 829</b> | <b>-3 918 570</b> |
| <b>Sum egenkapital</b>            |             | <b>-3 401 829</b> | <b>-3 818 570</b> |
| <b>Gjeld</b>                      |             |                   |                   |
| <b>Langsiktig gjeld</b>           |             |                   |                   |
| <b>Annen langsiktig gjeld</b>     |             |                   |                   |
| Øvrig langsiktig gjeld            | 6           | 3 838 432         | 3 888 432         |
| <b>Sum annen langsiktig gjeld</b> |             | <b>3 838 432</b>  | <b>3 888 432</b>  |
| <b>Sum langsiktig gjeld</b>       |             | <b>3 838 432</b>  | <b>3 888 432</b>  |
| <b>Kortsiktig gjeld</b>           |             |                   |                   |
| Leverandørgjeld                   |             | 2 981             | 99                |
| Annen kortsiktig gjeld            |             | 8 000             |                   |
| <b>Sum kortsiktig gjeld</b>       |             | <b>10 981</b>     | <b>99</b>         |
| <b>Sum gjeld</b>                  |             | <b>3 849 413</b>  | <b>3 888 532</b>  |
| <b>SUM EGENKAPITAL OG GJELD</b>   |             | <b>447 584</b>    | <b>69 962</b>     |



## Brønnøysundregistrene

### ÅRSREGNSKAP FOR REGNSKAPSÅRET 2020 - GENERELL INFORMASJON

Journalnummer: 2021 585543

#### Enheten

Organisasjonsnummer: 992 722 002  
Organisasjonsform: Aksjeselskap  
Foretaksnavn: CAPPELEN SKOVHOLT AS  
Forretningsadresse: Hoemshøgda 14D  
7023 TRONDHEIM

#### Regnskapsår

Årsregnskapets periode: 01.01.2020 - 31.12.2020

#### Konsern

Morselskap i konsern: Ja  
Konsernregnskap lagt ved: Nei

#### Regnskapsregler

Regler for små foretak benyttet: Ja  
Benyttet ved utarbeidelsen av  
årsregnskapet til selskapet: Regnskapslovens alminnelige regler

#### Årsregnskapet fastsatt av kompetent organ

Bekreftet av representant for selskapet: Otto Skovholt  
Dato for fastsettelse av årsregnskapet: 31.05.2021

#### Revisjon

Selskapet har besluttet at årsregnskapet  
ikke skal revideres: Ja  
Årsregnskapet er utarbeidet av ekstern  
autorisert regnskapsfører: Ja  
Ekstern autorisert regnskapsfører har i  
løpet av regnskapsåret bistått ved den  
løpende regnskapsføringen eller utført  
andre tjenester for selskapet enn å  
utarbeide årsregnskapet: Ja

#### Grunnlag for avgivelse

År 2020: Årsregnskap er elektronisk innlevert.  
År 2019: Tall er hentet fra elektronisk innlevert årsregnskap fra 2020.

*Det er ikke krav til at årsregnskapet m.v. som sendes til Regnskapsregisteret er undertegnet. Kontrollen på at dette er utført ligger hos revisor/enhetens øverste organ. Sikkerheten ivaretas ved at innsender har rolle/rettighet for innsending av årsregnskapet via Altinn, og ved at det bekreftes at årsregnskapet er fastsatt av kompetent organ.*

Brønnøysundregistrene, 22.07.2021

---

Brønnøysundregistrene  
Postadresse: Postboks 900, 8910 Brønnøysund  
Telefon: 75 00 75 00  
E-post: firmapost@brreg.no Internett: www.brreg.no  
Organisasjonsnummer: 974 760 673



Organisasjonsnr: 992 722 002  
CAPPELEN SKOVHOLT AS

## RESULTATREGNSKAP

| <b>Beløp i: NOK</b>                               | <b>Note</b> | <b>2020</b>     | <b>2019</b>     |
|---|-------------|-----------------|-----------------|
| <b>RESULTATREGNSKAP</b>                           |             |                 |                 |
| <b>Kostnader</b>                                  |             |                 |                 |
| Annen driftskostnad                               | 1           | 34 016          | 488 026         |
| <b>Sum kostnader</b>                              |             | <b>34 016</b>   | <b>488 026</b>  |
| <b>Driftsresultat</b>                             |             | <b>-34 016</b>  | <b>-488 026</b> |
| <b>Finansinntekter og<br/>finanskostnader</b>     |             |                 |                 |
| Annen renteinntekt                                |             | 10              | 50              |
| Annen finansinntekt                               |             | 150 364         |                 |
| <b>Sum finansinntekter</b>                        |             | <b>150 374</b>  | <b>50</b>       |
| Nedskrivning av<br>finansielle eiendeler          |             | -300 383        |                 |
| Annen rentekostnad                                |             |                 | 226             |
| <b>Sum finanskostnader</b>                        |             | <b>-300 383</b> | <b>226</b>      |
| <b>Netto finans</b>                               |             | <b>450 757</b>  | <b>-176</b>     |
| <b>Ordinært resultat før<br/>skattekostnad</b>    | 5           | <b>416 741</b>  | <b>-488 202</b> |
| <b>Ordinært resultat etter<br/>skattekostnad</b>  |             | <b>416 741</b>  | <b>-488 202</b> |
| <b>Årsresultat</b>                                |             | <b>416 741</b>  | <b>-488 202</b> |
| <b>Årsresultat etter<br/>minoritetsinteresser</b> |             | <b>416 741</b>  | <b>-488 202</b> |
| <b>Totalresultat</b>                              |             | <b>416 741</b>  | <b>-488 202</b> |
| <b>Overføringer og<br/>disponeringer</b>          |             |                 |                 |
| Udekket tap                                       | 4, 5        | 416 741         | -488 202        |
| <b>Sum overføringer og<br/>disponeringer</b>      |             | <b>416 741</b>  | <b>-488 202</b> |



Organisasjonsnr: 992 722 002  
CAPPELEN SKOVHOLT AS

## BALANSE

| Beløp i: NOK                                   | Note | 2020              | 2019              |
|--|------|-------------------|-------------------|
| <b>BALANSE - EIENDELER</b>                     |      |                   |                   |
| <b>Anleggsmidler</b>                           |      |                   |                   |
| <b>Immaterielle eiendeler</b>                  |      |                   |                   |
| <b>Finansielle anleggsmidler</b>               |      |                   |                   |
| Investeringer i tilknyttet selskap             | 7    | 30 000            | 30 000            |
| Investeringer i aksjer og andeler              |      | 39 988            | 39 988            |
| <b>Sum finansielle anleggsmidler</b>           |      | <b>69 988</b>     | <b>69 988</b>     |
| <b>Sum anleggsmidler</b>                       |      | <b>69 988</b>     | <b>69 988</b>     |
| <b>Omløpsmidler</b>                            |      |                   |                   |
| <b>Varer</b>                                   |      |                   |                   |
| <b>Fordringer</b>                              |      |                   |                   |
| Andre kortsiktige fordringer                   | 2    | 364 397           |                   |
| <b>Sum fordringer</b>                          |      | <b>364 397</b>    |                   |
| <b>Bankinnskudd, kontanter og lignende</b>     |      |                   |                   |
| Bankinnskudd, kontanter o. l.                  |      | 13 199            | -26               |
| <b>Sum bankinnskudd, kontanter og lignende</b> |      | <b>13 199</b>     | <b>-26</b>        |
| <b>Sum omløpsmidler</b>                        |      | <b>377 596</b>    | <b>-26</b>        |
| <b>SUM EIENDELER</b>                           |      | <b>447 584</b>    | <b>69 962</b>     |
| <b>BALANSE - EGENKAPITAL OG GJELD</b>          |      |                   |                   |
| <b>Egenkapital</b>                             |      |                   |                   |
| <b>Innskutt egenkapital</b>                    |      |                   |                   |
| Aksjekapital                                   | 3, 4 | 100 000           | 100 000           |
| Annen innskutt egenkapital                     | 4    |                   |                   |
| <b>Sum innskutt egenkapital</b>                |      | <b>100 000</b>    | <b>100 000</b>    |
| <b>Opptjent egenkapital</b>                    |      |                   |                   |
| Udekket tap                                    | 4    | 3 501 829         | 3 918 570         |
| <b>Sum opptjent egenkapital</b>                |      | <b>-3 501 829</b> | <b>-3 918 570</b> |
| <b>Sum egenkapital</b>                         |      | <b>-3 401 829</b> | <b>-3 818 570</b> |



|                                   |   |                  |                  |
|-----------------------------------|---|------------------|------------------|
| <b>Gjeld</b>                      |   |                  |                  |
| <b>Langsiktig gjeld</b>           |   |                  |                  |
| <b>Annen langsiktig gjeld</b>     |   |                  |                  |
| Øvrig langsiktig gjeld            | 6 | 3 838 432        | 3 888 432        |
| <b>Sum annen langsiktig gjeld</b> |   | <b>3 838 432</b> | <b>3 888 432</b> |
| <b>Sum langsiktig gjeld</b>       |   | <b>3 838 432</b> | <b>3 888 432</b> |
| <b>Kortsiktig gjeld</b>           |   |                  |                  |
| Leverandørgjeld                   |   | 2 981            | 99               |
| Annen kortsiktig gjeld            |   | 8 000            |                  |
| <b>Sum kortsiktig gjeld</b>       |   | <b>10 981</b>    | <b>99</b>        |
| <b>Sum gjeld</b>                  |   | <b>3 849 413</b> | <b>3 888 532</b> |
| <b>SUM EGENKAPITAL OG GJELD</b>   |   | <b>447 584</b>   | <b>69 962</b>    |



Organisasjonsnr: 992 722 002  
CAPPELEN SKOVHOLT AS

NOTEOPPLYSNINGER - SELSKAP - alle poster oppgitt i hele tall

Note

Antall årsverk i regnskapsåret

Virksomheten har hatt følgende antall årsverk:  
0.00



| <b>Resultatregnskap</b>                   |             |                |                 |
|---|-------------|----------------|-----------------|
| <b>Cappelen Skovholt AS</b>               |             |                |                 |
| <b>Driftsinntekter og driftskostnader</b> | <b>Note</b> | <b>2020</b>    |                 |
| Annen driftskostnad                       | 1           | 34 016         |                 |
| <b>Sum driftskostnader</b>                |             | <b>34 016</b>  |                 |
| <b>Driftsresultat</b>                     |             | <b>-34 016</b> |                 |
| <b>Finansinntekter og finanskostnader</b> |             |                |                 |
| Annen renteinntekt                        |             | 10             | 50              |
| Annen finansinntekt                       |             | 150 364        | 0               |
| Nedskrivning av finansielle eiendeler     |             | -300 383       | 0               |
| Annen rentekostnad                        |             | 0              | 226             |
| <b>Resultat av finansposter</b>           |             | <b>450 757</b> | <b>-176</b>     |
| Ordinært resultat før skattekostnad       | 5           | 416 741        | -488 202        |
| <b>Ordinært resultat</b>                  |             | <b>416 741</b> | <b>-488 202</b> |
| <b>Årsresultat</b>                        |             | <b>416 741</b> | <b>-488 202</b> |
| <b>Overføringer</b>                       |             |                |                 |
| Overført til udekket tap                  | 4, 5        | -416 741       | 488 202         |
| <b>Sum overføringer</b>                   |             | <b>416 741</b> | <b>-488 202</b> |

Legally signed by Otto Skovholt 01.06.2021  
Legally signed by Sarah Elise Cappelen 02.06.2021  
Legally signed by Hjørdis Cappelen 11.06.2021  
Legally signed by Mie Cappelen Skovholt 14.06.2021  
Legally signed by Catharina S Gilmark 01.07.2021  
Legally signed by Hjørdis Cappelen 17.07.2021  
Legally signed by Otto Skovholt 17.07.2021  
Legally signed by Sarah Elise Cappelen 17.07.2021  
Legally signed by Mie Cappelen Skovholt 17.07.2021

**Cappelen Skovholt AS** **Side 1**



| <b>Balanse</b>                       |             |                |               |
|--------------------------------------|-------------|----------------|---------------|
| <b>Cappelen Skovholt AS</b>          |             |                |               |
| <b>Eiendeler</b>                     | <b>Note</b> | <b>2020</b>    | <b>2019</b>   |
| <b>Anleggsmidler</b>                 |             |                |               |
| <b>Finansielle anleggsmidler</b>     |             |                |               |
| Investeringer i tilknyttet selskap   | 7           | 30 000         | 30 000        |
| Investeringer i aksjer og andeler    |             | 39 988         | 39 988        |
| <b>Sum finansielle anleggsmidler</b> |             | <b>69 988</b>  | <b>69 988</b> |
| <b>Sum anleggsmidler</b>             |             | <b>69 988</b>  | <b>69 988</b> |
| <b>Omløpsmidler</b>                  |             |                |               |
| <b>Fordringer</b>                    |             |                |               |
| Andre kortsiktige fordringer         | 2           | 364 397        | 0             |
| <b>Sum fordringer</b>                |             | <b>364 397</b> | <b>0</b>      |
| Bankinnskudd, kontanter o.l.         |             | 13 199         | -26           |
| <b>Sum omløpsmidler</b>              |             | <b>377 596</b> | <b>-26</b>    |
| <b>Sum eiendeler</b>                 |             | <b>447 584</b> | <b>69 962</b> |
| <b>Cappelen Skovholt AS</b>          |             | <b>Side 2</b>  |               |



| <b>Balanse</b>   |  |  |                   |
|--|--|--|-------------------|
| <b>Cappelen Skovholt AS</b>                              |  |  |                   |
| <b>Egenkapital og gjeld</b>                              | <b>Note</b>  | <b>2020</b>  | <b>2019</b>       |
| <b>Egenkapital</b>                                       |  |  |                   |
| <b>Innskutt egenkapital</b>                              |  |  |                   |
| Aksjekapital   | 3, 4   | 100 000  | 100 000           |
| <b>Sum innskutt egenkapital</b>                          |  | <b>100 000</b>                                     | <b>100 000</b>    |
| <b>Opptjent egenkapital</b>                              |  |  |                   |
| Udekket tap  | 4  | -3 501 829   | -3 918 570        |
| <b>Sum opptjent egenkapital</b>                          |  | <b>-3 501 829</b>                                  | <b>-3 918 570</b> |
| <b>Sum egenkapital</b>                                   |  | <b>-3 401 829</b>                                  | <b>-3 818 570</b> |
| <b>Gjeld</b>   |  |  |                   |
| <b>Annen langsiktig gjeld</b>                            |  |  |                   |
| Øvrig langsiktig gjeld                                   | 6  | 3 838 432  | 3 888 432         |
| <b>Sum annen langsiktig gjeld</b>                        |  | <b>3 838 432</b>                                   | <b>3 888 432</b>  |
| <b>Kortsiktig gjeld</b>                                  |  |  |                   |
| Leverandørgjeld  |  | 2 981  | 99                |
| Annen kortsiktig gjeld                                   |  | 8 000  | 0                 |
| <b>Sum kortsiktig gjeld</b>                              |  | <b>10 981</b>                                      | <b>99</b>         |
| <b>Sum gjeld</b>   |  | <b>3 849 413</b>                                   | <b>3 888 532</b>  |
| <b>Sum egenkapital og gjeld</b>                          |  | <b>447 584</b>                                     | <b>69 962</b>     |
| Trondheim, , 31.05.2021<br>Styret i Cappelen Skovholt AS |  |  |                   |
| _____<br>Hjørdis Cappelen<br>styreleder                  | _____<br>Otto Skovholt<br>styremedlem/daglig leder | _____<br>Sarah Elise Cappelen<br>styremedlem       |                   |
| _____<br>Mie Cappelen Skovholt<br>styremedlem            |  | _____<br>Catharina Skovholt Gitmark<br>styremedlem |                   |
| <b>Cappelen Skovholt AS</b>                              |  |  | <b>Side 3</b>     |



## Cappelen Skovholt AS Noter til årsregnskapet 2020

### Note 1 - Ansatte, godtgjørelser, lån til ansatte m.v.

Det har ikke vært utbetalt lønn eller annen godtgjørelse til styret. Selskapet er heller ikke pliktig til å ha tjenestepensjonsordning. Lønnskostnader dreier som om diverse personalkostnader.

#### Honorar til selskapets revisor (eks. mva)


|                                 | 2020 | 2019 |
|---------------------------------|------|------|
| Revisjon                        | 0    | 0    |
| Andre tjenester                 | 0    | 0    |
| Selskapet har fravalgt revisor. |      |      |

### Note 2 - Konsernmellomværende


Følgende interne mellomværende tilstede:

| Gruppe i balansen:     | Pr 31.12.20 | Pr 1.1.19 |
|------------------------|-------------|-----------|
| Kortsiktige fordringer | 0           | 0         |
| Kortsiktig gjeld       | 0           | 0         |
| Langsiktig gjeld       | 0           | 0         |


Det har ikke vært kjøp og salg av varer eller tjenester mellom konsernselskapene i regnskapsåret. Alt mellomværende med IC Technology AS er nedskrevet pr 31 12 20


 Legally signed by  
Otto Skovholt  
01.06.2021


 Legally signed by  
Sarah Elise Cappelen  
02.06.2021

 Legally signed by  
Hjørdis Cappelen  
11.06.2021

 Legally signed by  
Mie Cappelen Skovholt  
12.06.2021

 Legally signed by  
Catharina S Gilmark  
01.07.2021

 Legally signed by  
Hjørdis Cappelen  
17.07.2021

 Legally signed by  
Otto Skovholt  
17.07.2021

 Legally signed by  
Sarah Elise Cappelen  
17.07.2021

 Legally signed by  
Mie Cappelen Skovholt  
17.07.2021



## Note 3 - Aksjonærer

Aksjekapitalen i Cappelen Skovholt AS pr 31.12. består av:

|                 | Antall      | Pålydende  | Bokført        |
|-----------------|-------------|------------|----------------|
| Ordinære aksjer | 1 000       | 100        | 100 000        |
| <b>Sum</b>      | <b>1000</b> | <b>100</b> | <b>100 000</b> |

## Eierstruktur

De største aksjonærene i % pr 31.12. var:

|  | Ordinære     | Eierandel       |
|--|--------------|-----------------|
| Hjørdis Cappelen (styreleder)            | 260          | 26,00 %         |
| Otto Skovholt (daglig leder/styremedlem) | 260          | 26,00 %         |
| Mie C Skovholt                           | 160          | 16,00 %         |
| Catharina S Gitmark                      | 160          | 16,00 %         |
| Sarah E Cappelen                         | 160          | 16,00 %         |
| <b>Totalt antall aksjer</b>              | <b>1 000</b> | <b>100,00 %</b> |

Selskapet har 5 aksjonærer, som alle eier mer enn 5% av aksjene.

## Note 4 - Egenkapital

|                          | Aksje-<br>kapital | Annen innskutt<br>egenkapital | Udekket<br>tap    | SUM               |
|--------------------------|-------------------|-------------------------------|-------------------|-------------------|
| Egenkapital 01.01.       | 100 000           | 0                             | -3 918 570        | -3 818 570        |
| Årets resultat           |                   |                               | 860 647           | 860 647           |
| Avsatt utbytte           |                   |                               |                   | 0                 |
| <b>Egenkapital 31.12</b> | <b>100 000</b>    | <b>0</b>                      | <b>-3 057 923</b> | <b>-2 957 923</b> |

Årsregnskapet er utarbeidet under forutsetning om fortsatt drift. Styret bekrefter at denne forutsetningen er tilstede.  
Selskapet er finansiert av daglig leder og aksjonær Otto Skovholt ved rentefritt lån til selskapet. Lånet er tilstrekkelig til å dekke den negative egenkapitalen.

## Note 5 - Skatter

|   | 2020              | 2019              |                |
|---|-------------------|-------------------|----------------|
| Årets regnskapsmessige resultat før skatt | 416 741           | -488 202          |                |
| Permanente forskjeller                    | -447 865          | 3 144             |                |
| Endring i midlertidige forskjeller        | -4 000            | 450 000           |                |
| Grunnlag betalbar skatt                   | -35 124           | -35 058           |                |
| Betalbar skatt (22 %)                     | 0                 | 0                 |                |
| Endring utsatt skatt                      | 0                 |                   |                |
| Skattekostnad på ordinært resultat        | 0                 | 0                 |                |
| <b>Midlertidige forskjeller</b>           | <b>31.12.2020</b> | <b>31.12.2019</b> | <b>Endring</b> |
| Varige driftsmidler                       | 0                 | 0                 | 0              |
| Fordringer                                | 908 853           | 912 853           | 4 000          |
| Sum                                       | 908 853           | 912 853           | 4 000          |
| Skattemessig underskudd                   | 1 108 901         | 1 073 777         |                |
| <b>Sum midlertidige forskjeller</b>       | <b>2 017 754</b>  | <b>1 986 630</b>  | <b>31 124</b>  |
| Utsatt skatt/skattefordel (22%)/(22%)     | <b>443 906</b>    | <b>437 059</b>    | <b>6 847</b>   |

Iht God regnskapsskikk for små foretak balanseføres ikke utsatt skattefordel.





## Note 6 - Annen langsiktig gjeld

Annen langsiktig gjeld består i sin helhet av gjeld til daglig elder, styremedlem og eier Otto Skovholt. Gjelden er ikke renteberegnet, og har ikke noe angitt forfallstidspunkt.

## Note 7 - Investeringer i datterselskap

| Aksjer i datterselskap | Forretnings-<br>kontor | Eier og<br>stemmeandel | Kostpris         | Bokført<br>verdi | Resultat<br>2020 | Bokført egen-<br>kapital 31.12. |
|------------------------|------------------------|------------------------|------------------|------------------|------------------|---------------------------------|
| IC Technonology AS     | Trondheim              | 75 %                   | 1 250 643        | 0                | -679 357         | 1 164 795                       |
| <b>SUM</b>             |                        |                        | <b>1 250 643</b> | <b>0</b>         | <b>-679 357</b>  | <b>1 164 795</b>                |

|                        |           |      |               |               |                  |                  |
|------------------------|-----------|------|---------------|---------------|------------------|------------------|
| Aksjer i andre selskap |           |      |               |               |                  |                  |
| Seabed Separation AS   | Trondheim | 21 % | 30 000        | 30 000        | 2 829 131        | 8 619 451        |
| <b>SUM</b>             |           |      | <b>30 000</b> | <b>30 000</b> | <b>2 829 131</b> | <b>8 619 451</b> |

Aksjer i IC Technology AS er nedskrevet i sin helhet.

Selskapet kommer inn under reglene om små selskaper, definert i regnskapslovens § 1-6, og har med hjemmel i regnskapslovens § 3-2, 3. ledd unnlatt å utarbeide konsernregnskap.

Datterselskapene, de tilknyttede selskapene og de felleskontrollerte virksomhetene er ikke bokført i regnskapet etter egenkapitalmetoden, men etter kostmetoden.



| <b>Resultatregnskap</b>                   |             |                |                 |
|---|-------------|----------------|-----------------|
| <b>Cappelen Skovholt AS</b>               |             |                |                 |
| <b>Driftsinntekter og driftskostnader</b> | <b>Note</b> | <b>2020</b>    | <b>2019</b>     |
| Annen driftskostnad                       | 1           | 34 016         | 488 026         |
| <b>Sum driftskostnader</b>                |             | <b>34 016</b>  | <b>488 026</b>  |
| <b>Driftsresultat</b>                     |             | <b>-34 016</b> | <b>-488 026</b> |
| <b>Finansinntekter og finanskostnader</b> |             |                |                 |
| Annen renteinntekt                        |             | 10             | 50              |
| Annen finansinntekt                       |             | 150 364        | 0               |
| Nedskrivning av finansielle eiendeler     |             | -300 383       | 0               |
| Annen rentekostnad                        |             | 0              | 226             |
| <b>Resultat av finansposter</b>           |             | <b>450 757</b> | <b>-176</b>     |
| Ordinært resultat før skattekostnad       | 5           | 416 741        | -488 202        |
| <b>Ordinært resultat</b>                  |             | <b>416 741</b> | <b>-488 202</b> |
| <b>Årsresultat</b>                        |             | <b>416 741</b> | <b>-488 202</b> |
| <b>Overføringer</b>                       |             |                |                 |
| Overført til udekket tap                  | 4, 5        | -416 741       | 488 202         |
| <b>Sum overføringer</b>                   |             | <b>416 741</b> | <b>-488 202</b> |
| <b>Cappelen Skovholt AS</b>               |             | <b>Side 1</b>  |                 |



| <b>Balanse</b>                       |             |                |               |
|--------------------------------------|-------------|----------------|---------------|
| <b>Cappelen Skovholt AS</b>          |             |                |               |
| <b>Eiendeler</b>                     | <b>Note</b> | <b>2020</b>    | <b>2019</b>   |
| <b>Anleggsmidler</b>                 |             |                |               |
| <b>Finansielle anleggsmidler</b>     |             |                |               |
| Investeringer i tilknyttet selskap   | 7           | 30 000         | 30 000        |
| Investeringer i aksjer og andeler    |             | 39 988         | 39 988        |
| <b>Sum finansielle anleggsmidler</b> |             | <b>69 988</b>  | <b>69 988</b> |
| <b>Sum anleggsmidler</b>             |             | <b>69 988</b>  | <b>69 988</b> |
| <b>Omløpsmidler</b>                  |             |                |               |
| <b>Fordringer</b>                    |             |                |               |
| Andre kortsiktige fordringer         | 2           | 364 397        | 0             |
| <b>Sum fordringer</b>                |             | <b>364 397</b> | <b>0</b>      |
| Bankinnskudd, kontanter o.l.         |             | 13 199         | -26           |
| <b>Sum omløpsmidler</b>              |             | <b>377 596</b> | <b>-26</b>    |
| <b>Sum eiendeler</b>                 |             | <b>447 584</b> | <b>69 962</b> |
| <b>Cappelen Skovholt AS</b>          |             | <b>Side 2</b>  |               |



| <b>Balanse</b>   |  |  |                   |
|--|--|--|-------------------|
| <b>Cappelen Skovholt AS</b>                              |  |  |                   |
| <b>Egenkapital og gjeld</b>                              | <b>Note</b>  | <b>2020</b>  | <b>2019</b>       |
| <b>Egenkapital</b>                                       |  |  |                   |
| <b>Innskutt egenkapital</b>                              |  |  |                   |
| Aksjekapital   | 3, 4   | 100 000  | 100 000           |
| <b>Sum innskutt egenkapital</b>                          |  | <b>100 000</b>                                     | <b>100 000</b>    |
| <b>Opptjent egenkapital</b>                              |  |  |                   |
| Udekket tap  | 4  | -3 501 829   | -3 918 570        |
| <b>Sum opptjent egenkapital</b>                          |  | <b>-3 501 829</b>                                  | <b>-3 918 570</b> |
| <b>Sum egenkapital</b>                                   |  | <b>-3 401 829</b>                                  | <b>-3 818 570</b> |
| <b>Gjeld</b>   |  |  |                   |
| <b>Annen langsiktig gjeld</b>                            |  |  |                   |
| Øvrig langsiktig gjeld                                   | 6  | 3 838 432  | 3 888 432         |
| <b>Sum annen langsiktig gjeld</b>                        |  | <b>3 838 432</b>                                   | <b>3 888 432</b>  |
| <b>Kortsiktig gjeld</b>                                  |  |  |                   |
| Leverandørgjeld  |  | 2 981  | 99                |
| Annen kortsiktig gjeld                                   |  | 8 000  | 0                 |
| <b>Sum kortsiktig gjeld</b>                              |  | <b>10 981</b>                                      | <b>99</b>         |
| <b>Sum gjeld</b>   |  | <b>3 849 413</b>                                   | <b>3 888 532</b>  |
| <b>Sum egenkapital og gjeld</b>                          |  | <b>447 584</b>                                     | <b>69 962</b>     |
| Trondheim, , 31.05.2021<br>Styret i Cappelen Skovholt AS |  |  |                   |
| _____<br>Hjørdis Cappelen<br>styreleder                  | _____<br>Otto Skovholt<br>styremedlem/daglig leder | _____<br>Sarah Elise Cappelen<br>styremedlem       |                   |
| _____<br>Mie Cappelen Skovholt<br>styremedlem            |  | _____<br>Catharina Skovholt Gitmark<br>styremedlem |                   |
| <b>Cappelen Skovholt AS</b>                              |  |  | <b>Side 3</b>     |