



ÅRSREGNSKAPET FOR REGNSKAPSÅRET 2020 - GENERELL INFORMASJON

Enheten

Organisasjonsnummer: 816 157 382
Organisasjonsform: Aksjeselskap
Foretaksnavn: SALAKS AS
Forretningsadresse: Rotvika
Lavangnesveien 793
9350 SJØVEGAN

Regnskapsår

Årsregnskapets periode: 01.01.2020 - 31.12.2020

Konsern

Morselskap i konsern: Ja
Konsernregnskap lagt ved: Nei

Regnskapsregler

Regler for små foretak benyttet: Nei
Benyttet ved utarbeidelsen av årsregnskapet til selskapet: Regnskapslovens alminnelige regler

Årsregnskapet fastsatt av kompetent organ

Bekreftet av representant for selskapet: Odd Geir Bekkeli
Dato for fastsettelse av årsregnskapet: 09.07.2021

Grunnlag for avgivelse

År 2020: Årsregnskapet er elektronisk innlevert
År 2019: Tall er hentet fra elektronisk innlevert årsregnskap fra 2020

Det er ikke krav til at årsregnskapet m.v. som sendes til Regnskapsregisteret er undertegnet. Kontrollen på at dette er utført ligger hos revisor/enhetens øverste organ. Sikkerheten ivaretas ved at innsender har rolle/rettighet for innsending av årsregnskapet via Altinn, og ved at det bekreftes at årsregnskapet er fastsatt av kompetent organ.

Brønnøysundregistrene, 26.07.2022



Resultatregnskap

Beløp i: NOK	Note	2020	2019
RESULTATREGNSKAP			
Inntekter			
Salgsinntekt		306 726 573	399 212 231
Annen driftsinntekt		32 348 804	5 757 866
Sum inntekter		339 075 377	404 970 097
Kostnader			
Endring i beholdning av varer under tilvirkning og ferdig tilvirkede varer		-26 335 606	26 335 606
Varekostnad	1	249 435 521	234 568 056
Lønnskostnad	2	25 012 126	26 220 748
Avskrivning på varige driftsmidler	3	24 678 569	28 127 770
Annen driftskostnad	2	53 361 241	54 388 390
Sum kostnader		326 151 851	369 640 569
Driftsresultat		12 923 526	35 329 528
Finansinntekter og finanskostnader			
Renteinntekt fra foretak i samme konsern	1	8 400 287	6 448 821
Annen renteinntekt		370 630	429 849
Annen finansinntekt		500 007	412 964
Sum finansinntekter		9 270 924	7 291 633
Annen rentekostnad		1 683 047	2 383 676
Annen finanskostnad		11 880	12 182
Sum finanskostnader		1 694 927	2 395 857
Netto finans		7 575 998	4 895 776
Ordinært resultat før skattekostnad		20 499 524	40 225 303
Skattekostnad på ordinært resultat	4,5	3 370 844	8 644 911
Ordinært resultat etter skattekostnad		17 128 680	31 580 392
Årsresultat		17 128 680	31 580 392
Årsresultat etter minoritetsinteresser		17 128 680	31 580 392



Resultatregnskap

Beløp i: NOK	Note	2020	2019
Overføringer og disponeringer			
Konsernbidrag		-1 641 724	
Overføringer annen innskutt egenkapital		1 641 724	
Overføringer annen egenkapital		17 128 680	31 580 392
Sum overføringer og disponeringer		17 128 680	31 580 392



Balanse

Beløp i: NOK	Note	2020	2019
BALANSE - EIENDELER			
Anleggsmidler			
Immaterielle eiendeler			
Konsesjoner, patenter, lisenser o.l.	6,7	77 029 993	51 322 093
Sum immaterielle eiendeler		77 029 993	51 322 093
Varige driftsmidler			
Tomter, bygninger og annen fast eiendom	3,6	46 585 531	7 021 497
Maskiner og anlegg	3,6	38 036 663	49 253 943
Skip, rigger, fly og lignende	3,6	88 757 426	93 058 423
Driftsløsøre, inventar, verktøy, kontorm.	3,6	7 377 626	7 693 778
Sum varige driftsmidler		180 757 246	157 027 642
Finansielle anleggsmidler			
Investering i annet foretak i samme konsern	8	7 580 200	7 580 200
Lån til foretak i samme konsern	1	193 288 994	174 540 366
Investeringer i tilknyttet selskap	9	750 000	
Investeringer i aksjer og andeler	9,13	6 157 769	5 856 946
Sum finansielle anleggsmidler		207 776 963	187 977 513
Sum anleggsmidler		465 564 202	396 327 247
Omløpsmidler			
Varer			
Varer	6,10	201 606 170	162 250 806
Sum varer		201 606 170	162 250 806
Fordringer			
Kundefordringer	6	18 714	41 848 307
Andre kortsiktige fordringer	4	36 891 653	5 198 060
Konsernfordringer	1	13 888 447	11 325 065
Sum fordringer		50 798 815	58 371 432
Bankinnskudd, kontanter og lignende			
Bankinnskudd, kontanter o.l.	11	94 296 420	1 041 328
Sum bankinnskudd, kontanter og lignende		94 296 420	1 041 328



Balanse

Beløp i: NOK	Note	2020	2019
Sum omløpsmidler		346 701 405	221 663 565
SUM EIENDELER		812 265 606	617 990 813
BALANSE - EGENKAPITAL OG GJELD			
Egenkapital			
Innskutt egenkapital			
Selskapskapital	12,13	1 000 000	1 000 000
Overkurs	13	230 594 716	230 594 716
Annen innskutt egenkapital	13	1 641 724	
Sum innskutt egenkapital		233 236 440	231 594 716
Opptjent egenkapital			
Annen egenkapital	13	273 827 319	256 698 639
Sum opptjent egenkapital		273 827 319	256 698 639
Sum egenkapital		507 063 760	488 293 355
Gjeld			
Langsiktig gjeld			
Utsatt skatt	5	44 042 921	38 454 360
Andre avsetninger for forpliktelser		4 750 000	
Sum avsetninger for forpliktelser		48 792 921	38 454 360
Annen langsiktig gjeld			
Gjeld til kredittinstitusjoner	6	196 921 875	55 859 375
Sum annen langsiktig gjeld		196 921 875	55 859 375
Sum langsiktig gjeld		245 714 796	94 313 735
Kortsiktig gjeld			
Gjeld til kredittinstitusjoner			19 250 447
Leverandørgjeld		55 982 864	12 773 794
Betalbar skatt	4	-529 685	-529 685
Skyldig offentlige avgifter		1 245 958	1 250 595
Annen kortsiktig gjeld		2 787 914	2 638 572



Balanse

Beløp i: NOK	Note	2020	2019
Sum kortsiktig gjeld		59 487 051	35 383 723
Sum gjeld		305 201 847	129 697 458
SUM EGENKAPITAL OG GJELD		812 265 606	617 990 813



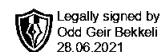
Salaks AS

Legally signed by
Odd Geir Bekkeli
28.06.2021**Kontantstrømoppstilling**

	Note	2020	2019
Kontantstrømmer fra operasjonelle aktiviteter			
Resultat før skattekostnad		20 499 524	40 225 303
- Periodens betalte skatt		0	20 991 878
+ Ordinære avskrivninger		24 678 569	28 127 770
+/- Endring i varelager	(39 355 364)	(39 355 364)	(46 765 153)
+/- Endring i kundefordringer	41 829 592	41 829 592	(12 716 456)
+/- Endring i leverandørgjeld	43 209 070	43 209 070	(17 609 155)
+/- Endring i andre tidsavgrensingsposter	(25 803 652)	(25 803 652)	(13 688 570)
= Nto. kontantstrøm fra operasjonelle aktiviteter		65 057 739	(43 418 139)
Kontantstrømmer fra investeringsaktiviteter			
- Utbetalinger ved kjøp av varige driftsmidler		74 116 073	29 718 799
- Utbet. ved kjøp av aksjer og andeler		750 000	0
+/- Inn-/Utbet. langsiktige fordringer		18 748 627	(63 637 864)
= Nto. kontantstrøm fra investeringsaktiviteter		(93 614 700)	33 919 065
Kontantstrømmer fra finansieringsaktiviteter			
- Utbet. ved nedbetaling av langsiktig gjeld	(141 062 500)	(141 062 500)	8 937 500
+/- Netto endring i kassekreditt	(19 250 447)	(19 250 447)	19 250 447
+/- Inn-/Utbetalinger av konsernbidrag		0	(70 000 000)
= Nto. kontantstrøm fra finansieringsaktiviteter		121 812 053	(59 687 053)
= Netto endring i kontanter mv		93 255 092	(69 186 127)
+ Beholdning av kontanter 01.01.		1 041 328	70 227 455
= Kontantbeholdning 31.12.		94 296 420	1 041 328
Kontantbeholdning mv framkommer slik:			
Kontanter og bankinnskudd pr 31.12.		93 175 847	1 134
+ Skattetrekkingskudd o.l. pr 31.12.		1 120 573	1 040 194
= Beholdning av kontanter mv 31.12.		94 296 420	1 041 328

Kontantstrømoppstilling for Salaks AS

Organisasjonsnr. 816157382



**Årsregnskap 2020
for
Salaks AS**

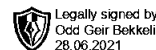
Organisasjonsnr. 816157382

Utarbeidet av:

Accountor Harstad (Tøco A/S)
Autorisert regnskapsførerselskap
Postboks 597
9486 HARSTAD
Organisasjonsnr. 946037230



Salaks AS



Årsberetning 2020

Virksomhetens art

Selskapets virksomhet er matfiskproduksjon av laks, selskapet har fem ordinære og en grønn tillatelse for oppdrett av laks og øret. Selskapet er etablert og lokalisert i Rotvika i Salangen kommunen og har lokasjoner og virksomhet i Harstad, Salangen, Dyrøy, Sørreisa og Lavangen kommune.

Rettvise oversikt over utvikling og resultat.

Styret mener at årsregnskapet gir ett rettvise bilde av eiendeler, gjeld, finansielle stilling og resultat.

	2020	2019	2018
Driftsinntekter	339 075 377	404 970 097	482 799 975
Driftsresultat	12 923 526	35 329 528	148 695 192
Årsresultat	17 128 680	31 580 392	121 774 432
	31.12.2020	31.12.2019	31.12.2018
Balansesum	812 265 606	617 990 813	683 511 294
Egenkapital	507 063 760	488 293 355	456 712 963
Egenkapitalprosent	62,4%	79,0%	66,8%
Rentedekningsgrad	1 318	1 788	8 735

Driftsinntektene i selskapet endret seg fra 405,0 mill. kr i fjor til 339,1 mill. kr i år, en reduksjon på -16,3 %. Årsresultatet ble 17,1 mill. kr. mot 31,6 mill. kr i fjor, en reduksjon på -45,8 %.

Fortsatt drift

Årsoppjøret er avlagt under forutsetning om fortsatt drift. Selskapet har god egenkapital, kontantstrøm og betalingsevne, det er ingen forhold som indikerer usikkerhet om fortsatt drift.

Hendelser etter balansedagen:

Koronapandemien har påvirket oppdrettsbransjen fra høsten 2020 med lavere etterspørsel og priser, situasjonen fortsetter inn i år 2021, med lavere pris enn normalt for laks. Salaks AS har i mindre grad vært påvirket da en ikke har slaktet fisk i denne perioden, men prisene i 2021 kan bli påvirket av utviklingen. Selskapets ledelse har iverksatt tiltak for å begrense de økonomiske konsekvensene på selskapets eiendeler, inntekter, kostnader og finansiering. For å forebygge spredning og sykdomsrelaterte kostnader, er det også iverksatt påkrevde interne rutiner. Ledelsen følger fortløpende med på utviklingen og hvordan dette påvirker selskapets situasjon. Styret kjenner for øvrig ikke til hendelser etter balansedagen som kan påvirke årsregnskapet for 2020.

Framtidig utvikling

Selskapet forventer å starte slaktning igjen i mars 2021, og det forventes høy produksjon og slaktning resten av året. Koronasituasjonen medfører usikkerhet i markedet med hensyn til etterspørsel og prisutvikling, da viktig kundegrupper innenfor reiselivsnæringen er stengt ned. Konkurransen i bransjen vil fortsatt være stor og det forventes økning i produksjonskapasitet i Norge og Globalt i årene som kommer. De økonomiske resultatet som oppnås forventes i vesentlig grad å være påvirket av krav fra offentlige myndigheter, utvikling i salgspriser, produksjon og sykdomsbilde.

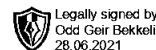
Selskapet har fått tildelt 6 utviklingstillatelser gjennom prosjektet Fjordmax, prosjektet er viktig i forhold til utvikling av fremtidens produksjonssystemer og kan bidra til å øke produksjonen i fjordsystemene uten å ta i bruk større arealer. Prosjektet er i en prosjekterings- og utviklingsfase. Selskapet jobber ut fra målsetningen om å ha FjordMax plattformen i drift innen år 2024, og dette vil potensielt kunne øke produksjonen betydelig dersom 6 utviklingstillatelser kan tas i bruk.

Finansiell risiko

Selskapet er ikke direkte eksponert for finansiell risiko da selskapets produkter selges i norske kroner. Selskapet er derfor derfor ikke direkte utsatt for valutarisiko, selv om mye av selskapets produkter går til



Salaks AS



Årsberetning 2020

eksport. Ved behov vil bruk av finansielle instrumenter for å redusere valutarisiko kunne bli vurdert av selskapets ledelse.

Markedsrisiko

Lakseprisen er fluktuell og varierer mye gjennom året i forhold til tilbudet i markedet, selskapet er eksponert for prisendringer i markedet. Salget skjer i all hovedsak i Norge og dette medfører at selskapet indirekte er eksponert for prisendringer som følge av endringer i valutakurser, selv om alt salg foregår i norske kroner og internt i Norge. Ved behov vil bruk av finansielle instrumenter for å sikre eller redusere prisenrisiko, og valutarisiko kunne bli vurdert av selskapets ledelse.

Kreditrisiko

Risikoen for at motparter ikke har økonomisk evne til å oppfylle sine forpliktelser anses lav, da det historisk har vært lite tap på fordringer i selskapet. Brutto kreditrisiko knyttet til kundefordringer er begrenset til kr 18 715,- på balansedagen.

Likviditetsrisiko

Ledelsen vurderer likviditeten i selskapet som tilfredsstillende. Som følge av en lengre periode uten slakting, har en økt den langsiktige belåningen med 150 MNOK. En vurderer å ha tilfredsstillende likviditet frem til slakting og inntektstrøm fra mars 2021. Forfallstidspunkter for kundefordringer opprettholdes og selskapet har ikke andre langsiktige fordringer som skal vurderes reforhandlet eller innløst. Leverandøravtale hovedleverandør forhandles som tidligere år og selskapet vurderer løpende forutsetningene for leverandøravtalen.

Arbeidsmiljø og personale

Sykefraværet i selskapet har i 2020 vært 1,9%, mot 3,3% i 2019. Styret er fornøyd med denne utviklingen. I regnskapsåret 2020 har det ikke forekommet skader eller ulykker.

Arbeidsmiljøet betraktes som godt, men det jobbes kontinuerlig med tiltak for å holde det slik. Forskjellige små tiltak er satt i verk gjennom året.

Bedriften har 45,3 årsverk i virksomheten. 71 ansatte har jobbet hel eller deltid i 2020, herav 12 kvinner. Styret består av en mann. Styret har ut fra en vurdering av bedriftens størrelse, antall ansatte og stillingskategorier ikke funnet det nødvendig å iverksette spesielle tiltak med hensyn til likestilling.

Selskapet arbeider aktivt for å forhindre diskriminering som følge av nedsatt funksjonsevne, etnisitet, nasjonal opprinnelse, hudfarge, religion eller livssyn. Et av områdene som omhandles i Salaks sin personalpolicy er likestilling og inkludering; alle medarbeidere i Salaks er likeverdige, uavhengig av kjønn, alder, funksjonshemming, livssyn, kulturelle forskjeller, etnisk opprinnelse og seksuell legning. Mangfold er viktig og ivaretas gjennom at individuelle egenskaper og ulikheter respekteres og verdsettes.

Miljørapport

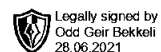
Utslipp av organisk materiale fra virksomheten er innenfor de krav miljøvernmyndighetene stiller for anlegget. Det arbeides aktivt for å redusere forspillet til et minimum og forebygge tiltak for at laks ikke skal rømme. Selskapet har ikke påvirket det ytre miljø negativt ut av det som er normalt for bransjen.

Forsknings- og utviklingsaktiviteter

Selskapet har ett pågående FoU-prosjekt FjordMax, utvikling av et nytt fjordbasert produksjonskonsept for havbruk. Prosjektet er ført som under utførelse, da det er i en prosjekterings- og utviklingsfase, men med sikte på å bygge ett fysisk driftsmiddel.



Salaks AS



Årsberetning 2020

Årsresultat og disponering av årsoverskudd

Styret foreslår følgende disponering av årsoverskuddet, som er på kr 17 128 680:

Mottatt konsernbidrag	-1 641 724
Overført til annen innskutt egenkapital	1 641 725
Overføring annen egenkapital	17 128 680
Totalt	17 128 680

I styret for Salaks AS

SJØVEGAN den 31.12.2020 - 31.05.2021

Odd Bekkeli
Styrets leder / Daglig leder



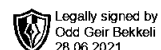
Salaks AS

Legally signed by
Odd Geir Bekkeli
28.06.2021**Resultatregnskap**

	Note	2020	2019
DRIFTSINNEKTER OG DRIFTSKOSTNADER			
Driftsinntekter			
Salgsinntekt		306 726 573	399 212 231
Annen driftsinntekt		32 348 804	5 757 866
Sum driftsinntekter		339 075 377	404 970 097
Driftskostnader			
Endring i beh. av varer under tilvirkning		(26 335 606)	26 335 606
Varekostnad	1	249 435 521	234 568 056
Lønnskostnad	2	25 012 126	26 220 748
Avskrivning på varige driftsmidler	3	24 678 569	28 127 770
Annen driftskostnad	2	53 361 241	54 388 390
Sum driftskostnader		326 151 851	369 640 569
DRIFTSRESULTAT		12 923 526	35 329 528
FINANSINNEKTER OG FINANSKOSTNADER			
Finansinntekter			
Renteinnt. fra foretak i samme konsern	1	8 400 287	6 448 821
Annen renteinntekt		370 630	429 849
Annen finansinntekt		500 007	412 964
Sum finansinntekter		9 270 924	7 291 633
Finanskostnader			
Annen rentekostnad		1 683 047	2 383 676
Annen finanskostnad		11 880	12 182
Sum finanskostnader		1 694 927	2 395 857
NETTO FINANSPOSTER		7 575 998	4 895 776
ORDINÆRT RES. FØR SKATTEKOSTNAD		20 499 524	40 225 303
Skattekostnad på ordinært resultat	4,5	3 370 844	8 644 911
ORDINÆRT RESULTAT		17 128 680	31 580 392
ARSRESULTAT		17 128 680	31 580 392
OVERF. OG DISPONERINGER			
Mottatt konsernbidrag		(1 641 725)	0
Overføringer annen innskutt egenkapital		1 641 725	0
Overføringer annen egenkapital		17 128 680	31 580 392
SUM OVERF. OG DISP.		17 128 680	31 580 392



Salaks AS

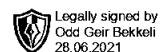


Balanse pr. 31.12.2020

	Note	31.12.2020	31.12.2019
EIENDELER			
ANLEGGSMIDLER			
Immaterielle eiendeler			
Konsesjoner, patenter, lisenser o.l.	6,7	77 029 993	51 322 093
Sum immaterielle eiendeler		77 029 993	51 322 093
Varige driftsmidler			
Tomter, bygninger og annen fast eiendom	3,6	46 585 531	7 021 497
Maskiner og anlegg	3,6	38 036 663	49 253 943
Skip, rigger, fly og lignende	3,6	88 757 426	93 058 423
Driftsløsøre, inventar, verktøy, kontorm.	3,6	7 377 626	7 693 778
Sum varige driftsmidler		180 757 246	157 027 642
Finansielle anleggsmidler			
Investeringer i foretak i samme konsern	8	7 580 200	7 580 200
Lån til foretak i samme konsern	1	193 288 994	174 540 366
Investeringer i tilknyttet selskap	9	750 000	0
Investeringer i aksjer og andeler	9,13	6 157 769	5 856 946
Sum finansielle anleggsmidler		207 776 963	187 977 513
SUM ANLEGGSMIDLER		465 564 202	396 327 247
OMLØPSMIDLER			
Varer	6,10	201 606 170	162 250 806
Fordringer			
Kundefordringer	6	18 715	41 848 307
Fordringer på konsernselskap	1	13 888 447	11 325 065
Andre kortsiktige fordringer	4	36 891 653	5 198 060
Sum fordringer		50 798 815	58 371 432
Bankinnskudd, kontanter o.l.	11	94 296 420	1 041 328
SUM OMLØPSMIDLER		346 701 405	221 663 565
SUM EIENDELER		812 265 606	617 990 813



Salaks AS

**Balanse pr. 31.12.2020**

	Note	31.12.2020	31.12.2019
EGENKAPITAL OG GJELD			
EGENKAPITAL			
Innskutt egenkapital			
Selskapskapital	12,13	1 000 000	1 000 000
Overkurs	13	230 594 716	230 594 716
Annen innskutt egenkapital	13	1 641 725	0
Sum innskutt egenkapital		233 236 441	231 594 716
Opptjent egenkapital			
Annen egenkapital	13	273 827 319	256 698 639
Sum opptjent egenkapital		273 827 319	256 698 639
SUM EGENKAPITAL		507 063 760	488 293 355
GJELD			
LANGSIKTIG GJELD			
Avsetning for forpliktelser			
Utsatt skatt	5	44 042 921	38 454 360
Andre avsetninger for forpliktelser		4 750 000	0
Sum avsetning for forpliktelser		48 792 921	38 454 360
Annen langsiktig gjeld			
Gjeld til kredittinstitusjoner	6	196 921 875	55 859 375
Sum annen langsiktig gjeld		196 921 875	55 859 375
SUM LANGSIKTIG GJELD		245 714 796	94 313 735
KORTSIKTIG GJELD			
Gjeld til kredittinstitusjoner		0	19 250 447
Leverandørgjeld		55 982 864	12 773 794
Betalbar skatt	4	(529 685)	(529 685)
Skyldig offentlige avgifter		1 245 958	1 250 595
Annen kortsiktig gjeld		2 787 914	2 638 572
SUM KORTSIKTIG GJELD		59 487 051	35 383 723
SUM GJELD		305 201 847	129 697 458
SUM EGENKAPITAL OG GJELD		812 265 606	617 990 813

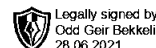
I styret for Salaks AS

SJØVEGAN den 31.12.2020 - 31.05.2021

Odd Bekkeli
Styrets leder / Daglig leder



Salaks AS



Noter 2020

Regnskapsprinsipper:

Årsregnskapet er satt opp i samsvar med regnskapsloven og god regnskapsskikk. Selskapet har videre fulgt relevante bestemmelser i Norsk Regnskaps Standard utarbeidet av Norsk Regnskaps Stiftelse.

Driftsinntekter

Inntektsføring ved salg av varer skjer på leveringstidspunktet. Tjenester inntektsføres etter hvert som de blir levert.

Omløpsmidler og kortsiktig gjeld

Omløpsmidler og kortsiktig gjeld omfatter normalt poster som forfaller til betaling innen ett år etter siste dag i regnskapsåret, samt poster som knytter seg til varekretsløpet. Omløpsmidler vurderes til laveste verdi av anskaffelseskost og antatt virkelig verdi (Laveste verdis prinsipp).

Anleggsmidler og langsiktig gjeld

Anleggsmidler omfatter eiendeler bestemt til varig eie og bruk for virksomheten. Anleggsmidler er vurdert til anskaffelseskost. Varige driftsmidler føres opp i balansen og avskrives over driftsmidlets forventede økonomiske levetid. Varige driftsmidler nedskrives til virkelig verdi ved verdifall som forventes ikke å være av forbigående art. Nedskrivninger blir reversert når grunnlaget for nedskrivningen ikke lenger finnes å være til stede.

Vedlikehold / påkostning

Utgifter som påløper for å opprettholde eiendommenes kvalitetsnivå, kostnadsføres når de påløper. Utgifter som påløper for å bringe eiendommen tilbake til standarden ved vårt kjøp av eiendommen (tatt hensyn til bygningsteknisk utvikling fram til i dag) kostnadsføres direkte. Utgifter som representerer en standardheving av eiendommen ut over standarden ved vårt kjøp, tillegges kostpris, dvs. balanseføres.

Aksjer og andeler i datterselskap, tilknyttet selskap og felles kontrollert virksomhet

Definisjon av datterselskaper framgår av regnskapslovens §1-3, tilknyttet selskap i §1-4 og felles kontrollert virksomhet i §5-18. Aksjer i datterselskaper, tilknyttede selskaper og felles kontrollert virksomhet er vurdert etter kostmetoden. Spesifikasjon av investeringene er vist i egen note til regnskapsposten. .

Varer

Varelager før er bokført til anskaffelseskost.

Egentilvirkede ferdigvarer og varer i arbeid

Anskaffelseskost for levende laks i mærer er direkte kostnader og en forholdsmessig andel av indirekte variable og faste tilvirkningskostnader.

Fordringer

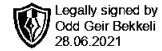
Kundefordringer føres opp i balansen til pålydende etter fradrag for avsetning til påregnelig tap. Avsetning til påregnelig tap gjøres på grunnlag av en individuell vurdering av de enkelte fordringene. I tillegg gjøres det for øvrige kundefordringer en uspesifisert avsetning for å dekke

Noter for Salaks AS

Organisasjonsnr. 816157382



Salaks AS



Noter 2020

antatt tap. Andre fordringer er også gjenstand for en tilsvarende vurdering.

Skatt

Skattekostnaden i resultatregnskapet omfatter periodens betalbare skatt som blir utlignet og forfaller til betaling i neste regnskapsår i tillegg til endring i utsatt skatt. Utsatt skatt er beregnet med skattesatsen ved utgangen av regnskapsåret (22 %) på grunnlag av skattereduserende og skatteøkende midlertidige forskjeller som eksisterer mellom regnskapsmessige og skattemessige verdier. I beregningen er det også medtatt ligningsmessig framførbart underskudd ved regnskapsårets utgang. Skatteøkende og skattereduserende midlertidige forskjeller som reverserer eller kan reversere i samme periode er utlignet og nettoført.

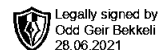
Eventuell utsatt skatt på merverdier i forbindelse med oppkjøp av datterselskap blir ikke utlignet.

Pensjonsforpliktelser

Pensjonsforpliktelser kostnadsføres løpende og bokføres som lønnskostnad. Selskapets eventuelle pensjonsforpliktelse i forbindelse med ytelsesbaserte ordning er ikke balanseført.



Salaks AS



Noter 2020

Note 1 - Konsern

Konsernfordringer og -gjeld:

Gruppe i balansen:	Pr 31.12.	Pr 01.01.
Langsiktige fordringer	193 288 994	174 540 366
Kortsiktige fordringer	13 888 447	11 325 065

Lån til konsernselskap er renteberegnet med 8,4 MNOK i 2020.

Selskapet har kjøpt smolt fra søsterselskapet Salangfisk AS med 106,4 MNOK i 2020, prissettingen er fastsatt etter vanlige markedsbetingelser for smolt.

Note 2 - Lønnskostnad

Selskapet har hatt 45,3 årsverk i regnskapsåret.

Spesifikasjon av lønnskostnader	I år	I fjor
Lønn	22 719 383	21 763 761
Arbeidsgiveravgift	1 347 354	1 311 064
Pensjonskostnader	634 986	1 085 585
Andre lønnsrelaterte ytelser	310 403	2 060 339
Totalt	25 012 126	26 220 748

Ytelser til ledende personer og revisor

Daglig leder (Inkl fri bil, tlf og forsikringer)	691 751
Styremedlemmer	0

Revisjonshonorar, som består av:

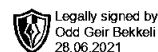
Revisjon	160 995
Andre tjenester	7 200
Samlet honorar til revisor	168 195

Pensjon

Selskapet har pensjonsavtale til alle ansette. For deler av virksomheten har selskapet ei ytelsesbasert ordning, mens resterende har OTP ordning som tilfredsstillter dagens lovpålagte krav.



Salaks AS



Noter 2020

Note 3 - Avskrivning på varige driftsmidler

Avskrivningstablå

	Tomter, bygninger og annen fast eiendom	Maskiner og anlegg	Skip, rigger, fly og lignende	Driftsløsøre, inventar, verktøy, kontorm.	Sum
Ansk.kost pr. 1/1	7 632 119	108 514 012	116 033 640	9 362 381	241 542 152
+ Tilgang	2 051 721	5 279 057	2 794 561	487 562	10 612 901
Ansk.kost pr. 31/12	9 683 840	113 793 070	118 828 201	9 849 943	252 155 053
Akk. av/nedskr. pr 1/1	610 622	59 260 069	22 975 217	1 668 603	84 514 510
+ Ord. avskrivninger	282 959	16 496 338	7 095 558	803 714	24 678 569
Akk. av/nedskr. 31/12	893 580	75 756 407	30 070 775	2 472 317	109 193 079
Balansef. verdi 31/12	8 790 260	38 036 663	88 757 426	7 377 626	142 961 974
Prosentats avskr.	5-10	10-20	5-20	5-33	

Under tomter, bygninger og annen fast eiendeom er det i tillegg balanseført kr 37 795 271 knyttet til Fjordmax-prosjektet. Saldoen betraktes som anlegg under utførelse.

Note 4 - Skattekostnad på ordinært resultat

Spesifikasjon av årets skattegrunnlag:

Resultat før skattekostnader	20 499 524
+ Permanente og andre forskjeller	-5 177 506
+ Endring i midlertidige forskjeller	-25 402 551
+ Mottatt konsernbidrag	2 104 775
= Inntekt	-7 975 758

Spesifikasjon av årets skattekostnad:

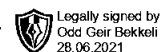
Beregnet skatt av årets resultat	-2 217 717
= Sum betalbar skatt	-2 217 717
+/- Endring i utsatt skatt (regnskapsført)	5 588 561
+/- Endring i utsatt skattefordel (regnskapsført)	0
= Ordinær skattekostnad	3 370 844
Skattesats i inntektsåret	22

Betalbar skatt i balansen består av

Sum betalbar skatt	-463 050
- Refusjon av skatt tiltakspakke 2020	1 754 667
+/- Effekt av skatt på konsernbidrag	463 051
= Betalbar skatt i balansen	-1 754 667



Salaks AS



Noter 2020

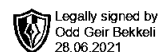
Note 5 - Utsatt skatt

Midlertidige forskjeller og balanseført utsatt skatt:

	2020	2019
+ Driftsmidler inkl. goodwill	21 932 522	23 365 788
+ Varebeholdning	191 245 005	159 005 179
+ Utestående fordringer	0	1
+ Gevinst- og tapskonto	2 616 032	3 270 040
- Regnskapsmessig uopptjent inntekt	4 750 000	0
- Fremførbart skattemessig underskudd	10 848 459	10 848 459
Sum positive skatteøkende forskjeller	215 793 559	185 641 008
Sum negative skatteøkende forskjeller	15 598 459	10 848 459
Forskj. som ikke inngår i beregning av utsatt skatt	4 750 000	0
Grunnlag for beregning av utsatt skatt / skattefordel	204 945 100	174 792 549
Balanseført utsatt skatt	44 042 921	38 454 360



Salaks AS



Noter 2020

Note 6 - Gjeld til kredittinstitusjoner

Gjeldspost med forfall senere enn 5 år fra balansedagen utgjør pr 31.12. i år kr 102 234 375, og kr 11 171 875 per 31.12. i fjor.

Pantsettelse	I år	I fjor
Gjeld sikret med pant	-196 921 875	-55 859 375
Pantsatte eiendeler:		
Konsesjoner	77 029 993	51 322 093
Driftsmidler	180 757 246	157 027 642
Varelager	201 606 170	162 250 806
Kundefordringer	18 715	41 848 307
Sum pantsatte eiendeler	459 412 124	412 448 848

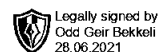
Note 7 - Konsesjoner, patenter, lisenser o.l.

Anskaffelseskostnad 01.01	51 322 093
+ Tilgang	25 707 500
- Avgang	0
Anskaffelseskostnad 31.12	77 029 993
Akk. avskrivning 01.01	0
Ordinære avskrivninger	0
Nedskrivninger	0
Akk av/nedskr pr 31.12	0
Balanseført verdi	77 029 993

Selskapets 6 matfisktillatelser (5 ordinære og en grønn) er bokført til kostpris og er ikke gjenstand for avskrivning da de ansees å være tidsbegrensede rettigheter. Selskapets vurdering er at virkelig verdi av tillatelsene er betydelig høyere enn bokført verdi. Årets tilgang gjelder kjøp av tilleggs-MTB i Fiskeridirektoratets auksjon.



Salaks AS



Noter 2020

Note 8 - Investeringer i foretak i samme konsern

	I år	I fjor
Aksjer Garsnes Utvikling AS	7 580 200	7 580 200
Sum investeringer i foretak i samme konsern	7 580 200	7 580 200

Datterselskap og tilknyttede selskapene og de felles kontrollerte virksomhetene er bokført i regnskapet etter kostmetoden.

Selskapet har følgende datterselskaper (tall i 1.000 kr):

Datterselskap:	Eierandel %	Stemmerett %	Årsresultat	Balanseført EK 31.12.
Garsnes Utvikling AS	90,01	90,01	- 140	11 443

Årsresultat og EK er fra regnskapsåret 2019.

Salaks AS og Garsnes Utvikling AS er ett underkonsern, og det er derfor ikke utarbeidet konsernregnskap.

Note 9 - Investeringer i andre aksjer og andeler

Selskapet har følgende andre aksjer bokført til kostpris i regnskapet:

Selskap	Eierandel	Bokført verdi	Formues verdi
Breivoll Marine Produkter AS	0,71%	5 000	98 642
Polar Quality AS	5,15%	796 756	2 686 107
Lødingen Fisk AS	10,30%	3 805 190	1 099 942
North Atlantic Marine Ingredient AS	25,00%	300 823	605 245
Fram Seafood AS	10,00%	1 250 000	2 220 098
Salfra AS	50,00%	750 000	492 128
Samlet balanseført verdi		6 907 769	

Investeringen i Salfra AS ansees som felleskontrollert virksomhet, selskapet er nystiftet i 2020.

Note 10 - Varer

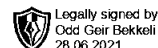
	I år	I fjor
1420 Beholdning laks	191 245 005	185 340 785
1460 Beholdning for	10 361 165	3 245 627
Sum Varer	201 606 170	162 250 806

Beholdning av for er verdsatt til anskaffelseskost.

Beholdning av levende laks i mærer er verdsatt til full tilvirkningskost etter en tilvirkningskalkyle.



Salaks AS



Noter 2020

Note 11 - Bankinnskudd, kontanter o.l.

Skattetrekkinnskudd utgjør pr 31.12. i år kr 1 120 573 og utgjorde pr 31.12. i fjor kr 1 040 194.

Note 12 - Selskapskapital

Selskapet har 100 aksjer pålydende kr 10 000 pr. aksje, samlet aksjekapital utgjør kr 1 000 000.

Selskapet har en aksjonær:

Navn	Foretaksnr	Antall	Eierandel
Salaks Holding AS	919 725 966	100	100,00 %

Note 13 - Annen egenkapital

	Aksjekapital / selskapskapital	Overkurs	Annen egenkapital	Sum egenkapital
Pr 1.1.	1 000 000	230 594 716	256 698 639	488 293 355
+Fra årets resultat			17 128 680	17 128 680
Pr 31.12.	1 000 000	230 594 716	275 469 044	507 063 760

I annen egenkapital inngår linjen Annen innskutt egenkapital, som er oppstått ved mottatt konsernbidrag.

Hendelser etter balansedagen og Covid-19:

WHO erklærte koronautbrudd som en global pandemi 11. mars 2020. Myndighetene satte i gang ulike tiltak for å unngå spredning, men også økonomiske tiltak av ulike karakter. Denne situasjonen har påvirket oppdrettsbransjen høsten 2020 gjennom lavere etterspørsel og priser, og dette har fortsatt inn i år 2021. Situasjonen har påvirket selskapet i mindre grad, da en ikke har hatt slakting høsten 2020, men usikkerhet i prisene i markedet i 2021 kan påvirke selskapets inntektsstrøm. Selskapets ledelse har iverksatt tiltak for å begrense de økonomiske konsekvensene på selskapets eiendeler, inntekter, kostnader og finansiering. For å forebygge spredning og sykdomsrelaterte kostnader, ble det også iverksatt påkrevde rutiner internt. Ledelsen følger fortløpende med på hva som skjer i samfunnet og hvordan dette påvirker selskapets situasjon. For øvrig kjenner en ikke til hendelser etter balansedagen som kan påvirke regnskapet for 2020.



KPMG AS
Hans Karolius vei 6
Postboks 608
9305 Finnsnes

Telephone +47 45 40 40 63
Fax +47 77 87 09 80
Internet www.kpmg.no
Enterprise 935 174 627 MVA

Til generalforsamlingen i Salaks AS

Uavhengig revisors beretning

Uttalelse om revisjonen av årsregnskapet

Konklusjon

Vi har revidert Salaks AS' årsregnskap som viser et overskudd på kr 17 128 680. Årsregnskapet består av balanse per 31. desember 2020, resultatregnskap for regnskapsåret avsluttet per denne datoen og noteopplysninger til årsregnskapet, herunder et sammendrag av viktige regnskapsprinsipper.

Etter vår mening er det medfølgende årsregnskapet avgitt i samsvar med lov og forskrifter og gir et rettviseende bilde av selskapets finansielle stilling per 31. desember 2020, og av dets resultater for regnskapsåret avsluttet per denne datoen i samsvar med regnskapslovens regler og god regnskapsskikk i Norge.

Grunnlag for konklusjonen

Vi har gjennomført revisjonen i samsvar med lov, forskrift og god revisjonsskikk i Norge, herunder de internasjonale revisjonsstandardene International Standards on Auditing (ISA-ene). Våre oppgaver og plikter i henhold til disse standardene er beskrevet i Revisors oppgaver og plikter ved revisjon av årsregnskapet. Vi er uavhengige av selskapet slik det kreves i lov og forskrift, og har overholdt våre øvrige etiske forpliktelser i samsvar med disse kravene. Etter vår oppfatning er innhentet revisjonsbevis tilstrekkelig og hensiktsmessig som grunnlag for vår konklusjon.

Øvrig informasjon

Ledelsen er ansvarlig for øvrig informasjon. Øvrig informasjon omfatter informasjon i årsrapporten bortsett fra årsregnskapet og den tilhørende revisjonsberetningen.

Vår uttalelse om revisjonen av årsregnskapet dekker ikke øvrig informasjon, og vi attesterer ikke den øvrige informasjonen.

I forbindelse med revisjonen av årsregnskapet er det vår oppgave å lese øvrig informasjon med det formål å vurdere hvorvidt det foreligger vesentlig inkonsistens mellom øvrig informasjon og årsregnskapet, kunnskap vi har opparbeidet oss under revisjonen, eller hvorvidt den tilsynelatende inneholder vesentlig feilinformasjon.

Dersom vi konkluderer med at den øvrige informasjonen inneholder vesentlig feilinformasjon er vi pålagt å rapportere det. Vi har ingenting å rapportere i så henseende.

Styrets og daglig leders ansvar for årsregnskapet

Styret og daglig leder (ledelsen) er ansvarlig for å utarbeide årsregnskapet i samsvar med lov og forskrifter, herunder for at det gir et rettviseende bilde i samsvar med regnskapslovens regler og god regnskapsskikk i Norge. Ledelsen er også ansvarlig for slik internkontroll som den finner nødvendig for å kunne utarbeide et årsregnskap som ikke inneholder vesentlig feilinformasjon, verken som følge av misligheter eller utilsiktede feil.

Ved utarbeidelsen av årsregnskapet må ledelsen ta standpunkt til selskapets evne til fortsatt drift og opplyse om forhold av betydning for fortsatt drift. Forutsetningen om fortsatt drift skal legges til grunn for årsregnskapet så lenge det ikke er sannsynlig at virksomheten vil bli avvirket.

Revisors oppgaver og plikter ved revisjonen av årsregnskapet

Vårt mål med revisjonen er å oppnå betryggende sikkerhet for at årsregnskapet som helhet ikke inneholder vesentlig feilinformasjon, verken som følge av misligheter eller utilsiktede feil, og å avgi en revisjonsberetning som inneholder vår konklusjon. Betryggende sikkerhet er en høy grad av sikkerhet, men ingen garanti for at

Offices in:

KPMG AS, a Norwegian limited liability company and member firm of the KPMG network of independent member firms affiliated with KPMG International Cooperative ("KPMG International"), a Swiss entity.

Statsautoriserte revisorer - medlemmer av Den norske Revisorforening

Oslo	Elverum	Mo i Rana	Stord
Ållå	Finnsnes	Molde	Straume
Arendal	Hamar	Skien	Tromsø
Bergen	Haugesund	Sandefjord	Trondheim
Bodo	Knarvik	Sandnessjøen	Tynset
Drammen	Kristiansand	Stavanger	Ålesund

Penneo Dokumentnøkkel: E4JB7-HYU78-3WDQA-UOFUP-SHTE-GP2PW



en revisjon utført i samsvar med lov, forskrift og god revisjonsskikk i Norge, herunder ISA-ene, alltid vil avdekke vesentlig feilinformasjon som eksisterer. Feilinformasjon kan oppstå som følge av misligheter eller utilsiktede feil. Feilinformasjon blir vurdert som vesentlig dersom den enkeltvis eller samlet med rimelighet kan forventes å påvirke økonomiske beslutninger som brukerne foretar basert på årsregnskapet.

Som del av en revisjon i samsvar med lov, forskrift og god revisjonsskikk i Norge, herunder ISA-ene, utøver vi profesjonelt skjønn og utviser profesjonell skepsis gjennom hele revisjonen. I tillegg:

- identifiserer og anslår vi risikoen for vesentlig feilinformasjon i regnskapet, enten det skyldes misligheter eller utilsiktede feil. Vi utformer og gjennomfører revisjonshandlinger for å håndtere slike risikoer, og innhenter revisjonsbevis som er tilstrekkelig og hensiktsmessig som grunnlag for vår konklusjon. Risikoen for at vesentlig feilinformasjon som følge av misligheter ikke blir avdekket, er høyere enn for feilinformasjon som skyldes utilsiktede feil, siden misligheter kan innebære samarbeid, forfalskning, bevisste utelatelser, uriktige fremstillinger eller overstyring av internkontroll.
- opparbeider vi oss en forståelse av den interne kontroll som er relevant for revisjonen, for å utforme revisjonshandlinger som er hensiktsmessige etter omstendighetene, men ikke for å gi uttrykk for en mening om effektiviteten av selskapets interne kontroll.
- evaluerer vi om de anvendte regnskapsprinsippene er hensiktsmessige og om regnskapsestimatene og tilhørende noteopplysninger utarbeidet av ledelsen er rimelige.
- konkluderer vi på hensiktsmessigheten av ledelsens bruk av fortsatt drift-forutsetningen ved avleggelsen av regnskapet, basert på innhentede revisjonsbevis, og hvorvidt det foreligger vesentlig usikkerhet knyttet til hendelser eller forhold som kan skape tvil av betydning om selskapets evne til fortsatt drift. Dersom vi konkluderer med at det eksisterer vesentlig usikkerhet, kreves det at vi i revisjonsberetningen henleder oppmerksomheten på tilleggsopplysningene i regnskapet, eller, dersom slike tilleggsopplysninger ikke er tilstrekkelige, at vi modifierer vår konklusjon om årsregnskapet og årsberetningen. Våre konklusjoner er basert på revisjonsbevis innhentet inntil datoen for revisjonsberetningen. Etterfølgende hendelser eller forhold kan imidlertid medføre at selskapet ikke fortsetter driften.
- evaluerer vi den samlede presentasjonen, strukturen og innholdet, inkludert tilleggsopplysningene, og hvorvidt årsregnskapet representerer de underliggende transaksjonene og hendelsene på en måte som gir et rettviseende bilde.

Vi kommuniserer med styret blant annet om det planlagte omfanget av revisjonen og til hvilken tid revisjonsarbeidet skal utføres. Vi utveksler også informasjon om forhold av betydning som vi har avdekket i løpet av revisjonen, herunder om eventuelle svakheter av betydning i den interne kontrollen.

Uttalelse om andre lovmessige krav

Konklusjon om årsberetningen

Basert på vår revisjon av årsregnskapet som beskrevet ovenfor, mener vi at opplysningene i årsberetningen om årsregnskapet og forutsetningen om fortsatt drift er konsistente med årsregnskapet og i samsvar med lov og forskrifter.

Konklusjon om registrering og dokumentasjon

Basert på vår revisjon av årsregnskapet som beskrevet ovenfor, og kontrollhandlinger vi har funnet nødvendig i henhold til internasjonal standard for attestasjonsoppdrag (ISAE) 3000 «Attestasjonsoppdrag som ikke er revisjon eller forenklet revisorkontroll av historisk finansiell informasjon», mener vi at ledelsen har oppfylt sin plikt til å sørge for ordentlig og oversiktlig registrering og dokumentasjon av selskapets regnskapsopplysninger i samsvar med lov og god bokføringskikk i Norge.

Finnsnes, 7. juli 2021
KPMG AS

John Tore Berntsen
Statsautorisert revisor
(elektronisk signert)



PENNEO

Signaturene i dette dokumentet er juridisk bindende. Dokument signert med "Penneo™ - sikker digital signatur".
De signerende parter sin identitet er registrert, og er listet nedenfor.

"Med min signatur bekrefter jeg alle datoer og innholdet i dette dokument."

John Tore Berntsen

Partner

På vegne av: KPMG AS

Serienummer: 9578-5994-4-548081

IP: 80.232.xxx.xxx

2021-07-08 08:55:21Z



Penneo Dokumentnøkkel: E4JB7-HYUT8-3WDQA-UOFUP-SHTE-GP2PW

Dokumentet er signert digitalt, med **Penneo.com**. Alle digitale signatur-data i dokumentet er sikret og validert av den datamaskin-utregnede hash-verdien av det opprinnelige dokument. Dokumentet er låst og tids-stemplet med et sertifikat fra en betrodd tredjepart. All kryptografisk bevis er integrert i denne PDF, for fremtidig validering (hvis nødvendig).

Hvordan bekrefter at dette dokumentet er originalen?

Dokumentet er beskyttet av ett Adobe CDS sertifikat. Når du åpner dokumentet i

Adobe Reader, skal du kunne se at dokumentet er sertifisert av **Penneo e-signature service <penneo@penneo.com>**. Dette garanterer at innholdet i dokumentet ikke har blitt endret.

Det er lett å kontrollere de kryptografiske beviser som er lokalisert inne i dokumentet, med Penneo validator - <https://penneo.com/validate>