



## ÅRSREGNSKAPET FOR REGNSKAPSÅRET 2022 - GENERELL INFORMASJON

### Enheten

Organisasjonsnummer: 837 576 652  
Organisasjonsform: Aksjeselskap  
Foretaksnavn: KOLÅS EFTF AS  
Forretningsadresse: Nedre Bankegate 34  
1771 HALDEN

### Regnskapsår

Årsregnskapets periode: 01.01.2022 - 31.12.2022

### Konsern

Morselskap i konsern: Nei

### Regnskapsregler

Regler for små foretak benyttet: Ja  
Benyttet ved utarbeidelsen av årsregnskapet til selskapet: Regnskapslovens alminnelige regler

### Årsregnskapet fastsatt av kompetent organ

Bekreftet av representant for selskapet: FRODE OLSEN  
Dato for fastsettelse av årsregnskapet: 20.06.2023

### Grunnlag for avgivelse

År 2022: Årsregnskapet er elektronisk innlevert  
År 2021: Tall er hentet fra elektronisk innlevert årsregnskap fra 2022

*Det er ikke krav til at årsregnskapet m.v. som sendes til Regnskapsregisteret er undertegnet. Kontrollen på at dette er utført ligger hos revisor/enhetens øverste organ. Sikkerheten ivaretas ved at innsender har rolle/rettighet for innsending av årsregnskapet via Altinn, og ved at det bekreftes at årsregnskapet er fastsatt av kompetent organ.*

Brønnøysundregistrene, 07.06.2024



## Resultatregnskap

Beløp i: NOK	Note	2022	2021
<b>RESULTATREGNSKAP</b>			
<b>Inntekter</b>			
Salgsinntekt		19 896 949	19 647 604
Annen driftsinntekt		211 600	111 600
<b>Sum inntekter</b>		<b>20 108 549</b>	<b>19 759 204</b>
<b>Kostnader</b>			
Varekostnad		9 761 763	9 159 626
Lønnskostnad	2	6 182 669	6 270 406
Avskrivning av driftsmidler	3	327 868	313 042
Annen driftskostnad		1 673 809	1 484 340
<b>Sum kostnader</b>		<b>17 946 109</b>	<b>17 227 414</b>
<b>Driftsresultat</b>		<b>2 162 440</b>	<b>2 531 790</b>
<b>Finansinntekter og finanskostnader</b>			
Annen renteinntekt		844	1 470
Annen finansinntekt	4	1 493 990	36 229
<b>Sum finansinntekter</b>		<b>1 494 835</b>	<b>37 698</b>
Annen rentekostnad		14 756	16 573
<b>Sum finanskostnader</b>		<b>14 756</b>	<b>16 573</b>
<b>Netto finans</b>		<b>1 480 079</b>	<b>21 125</b>
<b>Ordinært resultat før skattekostnad</b>		<b>3 642 519</b>	<b>2 552 915</b>
Skattekostnad på resultat	5	474 641	557 433
<b>Ordinært resultat etter skattekostnad</b>		<b>3 167 878</b>	<b>1 995 482</b>
<b>Årsresultat</b>		<b>3 167 878</b>	<b>1 995 482</b>
<b>Årsresultat etter minoritetsinteresser</b>		<b>3 167 878</b>	<b>1 995 482</b>
<b>Totalresultat</b>		<b>3 167 878</b>	<b>1 995 482</b>
<b>Overføringer og disponeringer</b>			



## Resultatregnskap

<b>Beløp i: NOK</b>	<b>Note</b>	<b>2022</b>	<b>2021</b>
Ordinært utbytte		1 500 000	1 200 000
Overført til annen egenkapital		1 667 878	795 482
<b>Sum overføringer og disponeringer</b>		<b>3 167 878</b>	<b>1 995 482</b>



## Balanse

Beløp i: NOK	Note	2022	2021
<b>BALANSE - EIENDELER</b>			
<b>Anleggsmidler</b>			
<b>Immaterielle eiendeler</b>			
<b>Varige driftsmidler</b>			
Tomt, bygninger	3	3 511 600	910 600
Biler, verktøy og utstyr	3	680 000	914 000
<b>Sum varige driftsmidler</b>		<b>4 191 600</b>	<b>1 824 600</b>
<b>Finansielle anleggsmidler</b>			
Investering i andre selskap	4		963 625
<b>Sum finansielle anleggsmidler</b>			<b>963 625</b>
<b>Sum anleggsmidler</b>		<b>4 191 600</b>	<b>2 788 225</b>
<b>Omløpsmidler</b>			
<b>Varer</b>			
<b>Sum varer</b>	6	<b>1 978 038</b>	<b>1 508 441</b>
<b>Fordringer</b>			
Kundefordringer		4 986 109	5 481 238
Andre kortsiktige fordringer		866 656	784 425
<b>Sum fordringer</b>		<b>5 852 765</b>	<b>6 265 663</b>
<b>Bankinnskudd, kontanter og lignende</b>			
Bankinnskudd, kontanter o.l.	7	3 574 114	3 256 043
<b>Sum bankinnskudd, kontanter og lignende</b>		<b>3 574 114</b>	<b>3 256 043</b>
<b>Sum omløpsmidler</b>		<b>11 404 917</b>	<b>11 030 147</b>
<b>SUM EIENDELER</b>		<b>15 596 517</b>	<b>13 818 372</b>

## BALANSE - EGENKAPITAL OG GJELD

### Egenkapital



## Balanse

Beløp i: NOK	Note	2022	2021
<b>Innskutt egenkapital</b>			
Aksjekapital	8	150 000	150 000
<b>Sum innskutt egenkapital</b>		<b>150 000</b>	<b>150 000</b>
<b>Opptjent egenkapital</b>			
Annen egenkapital	8	5 865 876	4 197 998
<b>Sum opptjent egenkapital</b>		<b>5 865 876</b>	<b>4 197 998</b>
<b>Sum egenkapital</b>	8	<b>6 015 876</b>	<b>4 347 998</b>
<b>Gjeld</b>			
<b>Langsiktig gjeld</b>			
Utsatt skatt	5	74 142	68 871
<b>Sum avsetninger for forpliktelser</b>		<b>74 142</b>	<b>68 871</b>
<b>Annen langsiktig gjeld</b>			
Gjeld til kredittinstitusjoner	9		
Øvrig langsiktig gjeld	9	2 000 000	2 000 000
<b>Sum annen langsiktig gjeld</b>		<b>2 000 000</b>	<b>2 000 000</b>
<b>Sum langsiktig gjeld</b>		<b>2 074 142</b>	<b>2 068 871</b>
<b>Kortsiktig gjeld</b>			
Leverandørgjeld		1 590 529	1 161 674
Betalbar skatt	5	469 370	521 244
Skyldig offentlige avgifter		1 395 163	1 446 815
Utbytte		1 500 000	1 200 000
Annen kortsiktig gjeld	9, 10	2 551 438	3 071 769
<b>Sum kortsiktig gjeld</b>		<b>7 506 499</b>	<b>7 401 503</b>
<b>Sum gjeld</b>		<b>9 580 641</b>	<b>9 470 374</b>
<b>SUM EGENKAPITAL OG GJELD</b>		<b>15 596 517</b>	<b>13 818 372</b>



## Brønnøysundregistrene

### ÅRSREGNSKAP FOR REGNSKAPSÅRET 2022 - GENERELL INFORMASJON

Journalnummer: 2023 512688

#### Enheten

Organisasjonsnummer: 837 576 652  
Organisasjonsform: Aksjeselskap  
Foretaksnavn: KOLÅS EFTF AS  
Forretningsadresse: Nedre Bankegate 34  
1771 HALDEN

#### Regnskapsår

Årsregnskapets periode: 01.01.2022 - 31.12.2022

#### Konsern

Morselskap i konsern: Nei

#### Regnskapsregler

Regler for små foretak benyttet: Ja  
Benyttet ved utarbeidelsen av  
årsregnskapet til selskapet: Regnskapslovens alminnelige regler

#### Årsregnskapet fastsatt av kompetent organ

Bekreftet av representant for selskapet: FRODE OLSEN  
Dato for fastsettelse av årsregnskapet: 20.06.2023

#### Grunnlag for avgivelse

År 2022: Årsregnskap er elektronisk innlevert.  
År 2021: Tall er hentet fra elektronisk innlevert årsregnskap fra 2022.

*Det er ikke krav til at årsregnskapet m.v. som sendes til Regnskapsregisteret er undertegnet. Kontrollen på at dette er utført ligger hos revisor/enhetens øverste organ. Sikkerheten ivaretas ved at innsender har rolle/rettighet for innsending av årsregnskapet via Altinn, og ved at det bekreftes at årsregnskapet er fastsatt av kompetent organ.*

Brønnøysundregistrene, 27.06.2023



Organisasjonsnr: 837 576 652  
KOLÅS EFTF AS

## RESULTATREGNSKAP

Beløp i: NOK	Note	2022	2021
<b>RESULTATREGNSKAP</b>			
<b>Inntekter</b>			
Salgsinntekt		19 896 949	19 647 604
Annen driftsinntekt		211 600	111 600
<b>Sum inntekter</b>		<b>20 108 549</b>	<b>19 759 204</b>
<b>Kostnader</b>			
Varekostnad		9 761 763	9 159 626
Lønnskostnad	2	6 182 669	6 270 406
Avskrivning av driftsmidler	3	327 868	313 042
Annen driftskostnad		1 673 809	1 484 340
<b>Sum kostnader</b>		<b>17 946 109</b>	<b>17 227 414</b>
<b>Driftsresultat</b>		<b>2 162 440</b>	<b>2 531 790</b>
<b>Finansinntekter og finanskostnader</b>			
Annen renteinntekt		844	1 470
Annen finansinntekt	4	1 493 990	36 229
<b>Sum finansinntekter</b>		<b>1 494 835</b>	<b>37 698</b>
Annen rentekostnad		14 756	16 573
<b>Sum finanskostnader</b>		<b>14 756</b>	<b>16 573</b>
<b>Netto finans</b>		<b>1 480 079</b>	<b>21 125</b>
<b>Ordinært resultat før skattekostnad</b>			
Skattekostnad på resultat	5	474 641	557 433
<b>Ordinært resultat etter skattekostnad</b>		<b>3 167 878</b>	<b>1 995 482</b>
<b>Årsresultat</b>		<b>3 167 878</b>	<b>1 995 482</b>
<b>Årsresultat etter minoritetsinteresser</b>		<b>3 167 878</b>	<b>1 995 482</b>
<b>Totalresultat</b>		<b>3 167 878</b>	<b>1 995 482</b>
<b>Overføringer og disponeringer</b>			
Ordinært utbytte		1 500 000	1 200 000
Overført til annen egenkapital		1 667 878	795 482
<b>Sum overføringer og disponeringer</b>		<b>3 167 878</b>	<b>1 995 482</b>



Organisasjonsnr: 837 576 652  
KOLÅS EFTF AS

## BALANSE

Beløp i: NOK Note 2022 2021

### BALANSE - EIENDELER

#### Anleggsmidler

##### Immaterielle eiendeler

#### Varige driftsmidler

Tomt, bygninger	3	3 511 600	910 600
Biler, verktøy og utstyr	3	680 000	914 000
Sum varige driftsmidler		4 191 600	1 824 600

#### Finansielle anleggsmidler

Investering i andre selskap	4		963 625
Sum finansielle anleggsmidler			963 625

Sum anleggsmidler		4 191 600	2 788 225
-------------------	--	-----------	-----------

#### Omløpsmidler

##### Varer

Sum varer	6	1 978 038	1 508 441
-----------	---	-----------	-----------

#### Fordringer

Kundefordringer		4 986 109	5 481 238
Andre kortsiktige fordringer		866 656	784 425
Sum fordringer		5 852 765	6 265 663

#### Bankinnskudd, kontanter og lignende

Bankinnskudd, kontanter o. l.	7	3 574 114	3 256 043
Sum bankinnskudd, kontanter og lignende		3 574 114	3 256 043

Sum omløpsmidler		11 404 917	11 030 147
------------------	--	------------	------------

SUM EIENDELER		15 596 517	13 818 372
---------------	--	------------	------------

### BALANSE - EGENKAPITAL OG GJELD

#### Egenkapital

##### Innskutt egenkapital

Aksjekapital	8	150 000	150 000
Sum innskutt egenkapital		150 000	150 000

##### Opptjent egenkapital

Annen egenkapital	8	5 865 876	4 197 998
Sum opptjent egenkapital		5 865 876	4 197 998



<b>Sum egenkapital</b>	<b>8</b>	<b>6 015 876</b>	<b>4 347 998</b>
<b>Gjeld</b>			
<b>Langsiktig gjeld</b>			
Utsatt skatt	5	74 142	68 871
<b>Sum avsetninger for forpliktelser</b>		<b>74 142</b>	<b>68 871</b>
<b>Annen langsiktig gjeld</b>			
Gjeld til kredittinstitusjoner	9		
Øvrig langsiktig gjeld	9	2 000 000	2 000 000
<b>Sum annen langsiktig gjeld</b>		<b>2 000 000</b>	<b>2 000 000</b>
<b>Sum langsiktig gjeld</b>		<b>2 074 142</b>	<b>2 068 871</b>
<b>Kortsiktig gjeld</b>			
Leverandørgjeld		1 590 529	1 161 674
Betalbar skatt	5	469 370	521 244
Skyldig offentlige avgifter		1 395 163	1 446 815
Utbytte		1 500 000	1 200 000
Annen kortsiktig gjeld	9, 10	2 551 438	3 071 769
<b>Sum kortsiktig gjeld</b>		<b>7 506 499</b>	<b>7 401 503</b>
<b>Sum gjeld</b>		<b>9 580 641</b>	<b>9 470 374</b>
<b>SUM EGENKAPITAL OG GJELD</b>		<b>15 596 517</b>	<b>13 818 372</b>



Organisasjonsnr: 837 576 652  
KOLÅS EFTF AS

NOTEOPPLYSNINGER - SELSKAP - alle poster oppgitt i hele tall

Note  
2

Antall årsverk i regnskapsåret  
10.00

Sum Beløp

Balanseført verdi 31.12. Varige driftsmidler Immaterielle eiend.

Konsernregnskap

Morselskapet sitt navn

Forretningskontor for morselskapet

Begrunnelse for at datterselskap er utelatt fra konsolideringen

Samlet beløp - tilknyttet selskap Årets Fjorårets

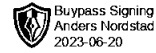
Samlet beløp - foretak i samme konsern Årets Fjorårets

Samlet beløp - foretak i samme konsern Årets Fjorårets

Samlet beløp - felles kontrollert virksomhet Årets Fjorårets

Pantstillelse Beløp

Beholdning av egne aksjer Antall Pålydende Andel av aksjek.



## SOLHØI REVISJON AS

Medlemmer av Den norske Revisorforening  
Autorisert regnskapsførselskap

Registrert i Foretaksregisteret  
NO 952 011 677 MVA  
Bankgiro 6129.05.44644  
Hjemmeside: [www.solhoi.no](http://www.solhoi.no)

UAVHENGIG REVISORS BERETNING  
Til generalforsamlingen i Kolås Eftf AS

### Uttalelse om revisjonen av årsregnskapet

#### Konklusjon

Vi har revidert årsregnskapet for Kolås Eftf AS som viser et overskudd på kr 3 167 878. Årsregnskapet består av balanse per 31. desember 2022, resultatregnskap for regnskapsåret avsluttet per denne datoen og noter til årsregnskapet, herunder et sammendrag av viktige regnskapsprinsipper.

Etter vår mening

- oppfyller årsregnskapet gjeldende lovkrav, og
- gir årsregnskapet et rettviseende bilde av selskapets finansielle stilling per 31. desember 2022 og av dets resultater for regnskapsåret avsluttet per denne datoen i samsvar med regnskapslovens regler og god regnskapsskikk i Norge.

#### Grunnlag for konklusjonen

Vi har gjennomført revisjonen i samsvar med International Standards on Auditing (ISA-ene). Våre oppgaver og plikter i henhold til disse standardene er beskrevet nedenfor under Revisors oppgaver og plikter ved revisjonen av årsregnskapet. Vi er uavhengige av selskapet i samsvar med kravene i relevante lover og forskrifter i Norge og International Code of Ethics for Professional Accountants (inkludert internasjonale uavhengighetsstandarder) utstedt av International Ethics Standards Board for Accountants (IESBA-reglene), og vi har overholdt våre øvrige etiske forpliktelser i samsvar med disse kravene. Innhentet revisjonsbevis er etter vår vurdering tilstrekkelig og hensiktsmessig som grunnlag for vår konklusjon.

#### Styret og daglig leders ansvar for årsregnskapet

Styret og daglig leder (ledelsen) er ansvarlig for å utarbeide årsregnskapet og for at det gir et rettviseende bilde i samsvar med regnskapslovens regler og god regnskapsskikk i Norge. Ledelsen er også ansvarlig for slik intern kontroll som den finner nødvendig for å kunne utarbeide et årsregnskap som ikke inneholder vesentlig feilinformasjon, verken som følge av misligheter eller utilsiktede feil.

Ved utarbeidelsen av årsregnskapet må ledelsen ta standpunkt til selskapets evne til fortsatt drift og opplyse om forhold av betydning for fortsatt drift. Forutsetningen om fortsatt drift skal legges til grunn for årsregnskapet så lenge det ikke er sannsynlig at virksomheten vil bli avvirket.





SOLHØI REVISJON AS

Side 2

## *Revisors oppgaver og plikter ved revisjonen av årsregnskapet*

Vårt mål er å oppnå betryggende sikkerhet for at årsregnskapet som helhet ikke inneholder vesentlig feilinformasjon, verken som følge av misligheter eller utilsiktede feil, og å avgi en revisjonsberetning som inneholder vår konklusjon. Betryggende sikkerhet er en høy grad av sikkerhet, men ingen garanti for at en revisjon utført i samsvar med ISA-ene, alltid vil avdekke vesentlig feilinformasjon. Feilinformasjon kan oppstå som følge av misligheter eller utilsiktede feil. Feilinformasjon er å anse som vesentlig dersom den enkeltvis eller samlet med rimelighet kan forventes å påvirke de økonomiske beslutningene som brukerne foretar på grunnlag av årsregnskapet.

For revisors oppgaver og plikter se: <https://revisorforeningen.no/om-revisjon/revisjonsberetning-revisors-oppgaver-og-plikter/>

Sarpsborg, 20. juni 2023  
Solhøi Revisjon AS

*Signert elektronisk*

Anders Nordstad  
Statsautorisert revisor



---

Solhøi Revisjon AS · Hundskinnveien 98, 1711 Sarpsborg · E-post: post@solhoi.no · Tlf: +47 69 13 83 33



**Årsregnskap 2022**  
**KOLÅS EFTF. AS**

Resultatregnskap  
Balanse  
Noter til regnskapet

Org.nr.: 837 576 652



<b>Resultatregnskap</b>			
KOLÅS EFTF. AS			
	Note	2022	2021
<b>Driftsinntekter og driftskostnader</b>			
Salgsinntekt		19 896 949	19 647 604
Annen driftsinntekt		211 600	111 600
Sum driftsinntekter		<u>20 108 549</u>	<u>19 759 204</u>
Varekostnad		9 761 763	9 159 626
Lønnskostnad	2	6 182 669	6 270 406
Avskrivning av driftsmidler	3	327 868	313 042
Annen driftskostnad		1 673 809	1 484 340
Sum driftskostnader		<u>17 946 109</u>	<u>17 227 414</u>
Driftsresultat		<u>2 162 440</u>	<u>2 531 790</u>
<b>Finansinntekter og finanskostnader</b>			
Annen renteinntekt		844	1 470
Annen finansinntekt	4	1 493 990	36 229
Annen rentekostnad		14 756	16 573
Resultat av finansposter		<u>1 480 079</u>	<u>21 125</u>
Resultat før skattekostnad		3 642 519	2 552 915
Skattekostnad på resultat	5	474 641	557 433
Resultat		<u>3 167 878</u>	<u>1 995 482</u>
Årsoverskudd		<u>3 167 878</u>	<u>1 995 482</u>
<b>Overføringer</b>			
Avsatt til utbytte		1 500 000	1 200 000
Overført til annen egenkapital		1 667 878	795 482
Sum overføringer		<u>3 167 878</u>	<u>1 995 482</u>





<b>Balanse</b>			
KOLÅS EFTF. AS			
Eiendeler	Note	2022	2021
<b>Anleggsmidler</b>			
<b>Varige driftsmidler</b>			
Tomt, bygninger	3	3 511 600	910 600
Biler, verktøy og utstyr	3	680 000	914 000
Sum varige driftsmidler		<u>4 191 600</u>	<u>1 824 600</u>
<b>Finansielle driftsmidler</b>			
Investering i andre selskap	4	0	963 625
Sum finansielle anleggsmidler		<u>0</u>	<u>963 625</u>
Sum anleggsmidler		<u>4 191 600</u>	<u>2 788 225</u>
<b>Omløpsmidler</b>			
Lager av varer og annen beholdning	6	<u>1 978 038</u>	<u>1 508 441</u>
<b>Fordringer</b>			
Kundefordringer		4 986 109	5 481 238
Andre kortsiktige fordringer		866 656	784 425
Sum fordringer		<u>5 852 765</u>	<u>6 265 663</u>
Bankinnskudd, kontanter o.l.	7	<u>3 574 114</u>	<u>3 256 043</u>
Sum omløpsmidler		<u>11 404 917</u>	<u>11 030 147</u>
Sum eiendeler		<u>15 596 517</u>	<u>13 818 372</u>




<b>Balanse</b>			
KOLÅS EFTF. AS			
	Note	2022	2021
<b>Egenkapital og gjeld</b>			
<b>Innskutt egenkapital</b>			
Aksjekapital	8	150 000	150 000
Sum innskutt egenkapital		<u>150 000</u>	<u>150 000</u>
<b>Opptjent egenkapital</b>			
Annen egenkapital	8	5 865 876	4 197 998
Sum opptjent egenkapital		<u>5 865 876</u>	<u>4 197 998</u>
Sum egenkapital	8	<u>6 015 876</u>	<u>4 347 998</u>
<b>Gjeld</b>			
<b>Avsetning for forpliktelser</b>			
Utsatt skatt	5	74 142	68 871
Sum avsetning for forpliktelser		<u>74 142</u>	<u>68 871</u>
<b>Annen langsiktig gjeld</b>			
Øvrig langsiktig gjeld	9	2 000 000	2 000 000
Sum annen langsiktig gjeld		<u>2 000 000</u>	<u>2 000 000</u>
<b>Kortsiktig gjeld</b>			
Leverandørgjeld		1 590 529	1 161 674
Betalbar skatt	5	469 370	521 244
Skyldig offentlige avgifter		1 395 163	1 446 815
Utbytte		1 500 000	1 200 000
Annen kortsiktig gjeld	9, 10	2 551 438	3 071 769
Sum kortsiktig gjeld		<u>7 506 499</u>	<u>7 401 503</u>
Sum gjeld		<u>9 580 641</u>	<u>9 470 374</u>
Sum gjeld og egenkapital		<u>15 596 517</u>	<u>13 818 372</u>

Halden, 19.06.2023  
Styret i KOLÅS EFTF. AS

  
Frode Olsen  
Styremedlem/daglig leder

  
Vegard Jarbro Skipperud  
Styreleder

  
Lars Magne Olsen  
Styremedlem

KOLÅS EFTF. AS Side 1



## Kolas Eitf. AS - Noter til regnskapet

### NOTE 1: REGNSKAPSPRINSIPPER OG VIRKNING AV PRINSIPPENDRINGER

Regnskapet er utarbeidet i overensstemmelse med regnskapsloven og god regnskapsskikk for små foretak.

#### *Klassifisering og vurdering av balanseposter*

Eiendeler bestemt for varig eie eller bruk er klassifisert som anleggsmidler. Eiendeler som er knyttet til varekretsløp er klassifisert som omløpsmidler. Fordringer klassifiseres som omløpsmidler hvis de ikke skal tilbakebetales i løpet av ett år etter balansedagen. For gjeld er analoge kriterier lagt til grunn.

Omløpsmidler vurderes til laveste av anskaffelseskost og virkelig verdi. Kortsiktig gjeld balanseføres til nominelt beløp på etableringstidspunktet.

Anleggsmidler vurderes til anskaffelseskost. Varige anleggsmidler som har begrenset levetid, avskrives lineært over forventet økonomisk levetid. Anleggsmidlene nedskrives til virkelig verdi ved verdifall som ikke forventes å være forbigående. Langsiktig gjelde i norske kroner balanseføres til nominelt beløp på etableringstidspunktet.

#### *Fordringer*

Kundefordringer og andre fordringer er oppført i balansen til pålydende med fradrag for påregnelig tap. Avsetning for tap gjøres på grunnlag en individuell vurdering av de enkelte fordringene. I tillegg gjøres det for øvrige kundefordringer en uspesifisert avsetning for å dekke antatt tap.

#### *Varige driftsmidler*

Varige driftsmidler er oppført til opprinnelig anskaffelseskost med fradrag for akkumulerte ordinære avskrivninger. Ordinære avskrivninger er beregnet lineært over driftsmidlenes forventede økonomiske levetid.

#### *Finansielle eiendeler*

Andre aksjer som anleggsmidler er vurdert til kostpris.

#### *Pensjonsmidler og pensjonsforpliktelser*

Selskapet har sikret sine pensjonsforpliktelser gjennom forsikringsavtale. Pensjonsordningen tilfredsstiller kravene etter lov om obligatorisk tjenestepensjon. Pensjonsmidlene og den beregnede pensjonsforpliktelsen er ikke innarbeidet i regnskapet. Årets premie er kostnadsført i resultatregnskapet.

#### *Skatter*

Skattekostnaden i resultatregnskapet omfatter både periodens betalbare skatt og endring i utsatt skatt. Utsatt skatt er beregnet med 22% på grunnlag av midlertidige forskjellen som eksisterer mellom regnskapsmessige og skattemessige verdier, samt eventuelle ligningsmessige underskudd til fremføring ved utgangen av regnskapsåret. Skatteøkende og skattereduserende midlertidige forskjeller som reverserer eller kan reversere i samme periode er utlignet. Netto skattefordel er ikke balanseført.

#### *Inntektsføring*

Inntektsføring av tjenester skjer etter hvert som tjenestene leveres og varer inntektføres når de utleveres.



## Kolås Effl. AS - Noter til regnskapet

### NOTE 2: ANSATTE, GODTGJØRELSER, LÅN TIL ANSATTE MV.

Lønnskostnader m.m. består av:	2022	2021
Lønninger	5 244 660	5 528 103
Arbeidsgiveravgift	792 382	795 787
Pensjonskostnader	106 570	106 274
- Lærlingetilskudd og ref sykepenger	-181 133	-284 891
Andre lønnskostnader	220 190	125 133
Sum lønnskostnader m.m.	6 182 669	6 270 406

Antall årsverk, alle menn 10 10

### NOTE 3: VARIGE DRIFTSMIDLER

	Tomter og bygninger	Biler	Verktøy og utstyr
Anskaffelseskost 01.01.2022	1 561 155	2 075 987	378 624
Tilgang i året	2 660 400	0	34 468
Avgang i året	0	-418 980	0
Anskaffelseskost 31.12.2022	4 221 555	1 657 007	413 093
Akk. avskrivninger pr. 31.12.2022	-709 955	-1 067 007	-323 093
Balanseført verdi 31.12.2022	3 511 600	590 000	90 000
Årets ord. avskrivning	59 400	250 000	18 468
Prosentats for ord. avskrivninger	2,0 - 4,0	15-20	15-20
Avskrivningsplan	lineær	lineær	lineær

### NOTE 4: INVESTERING I ANDRE SELSKAP

Selskapet eide 32 935 aksjer i VVS Norge AS pr. 1.1.22, tidligere Bademiljø. VVS Norge AS ble kjøpt opp og aksjene ble solgt i 2022 med god gevinst

### NOTE 5: SKATTEKOSTNAD

Årets skattekostnad består av:		
Ordinært resultat før skattekostnad		3 642 519
Permanente forskjeller		-1 485 062
Endring i midlertidige forskjeller		-23 960
Grunnlag betalbar skatt		2 133 497
Betalbar skatt på årets ordinære resultat	22,0 %	469 369
Endring utsatt skatt		5 271
Netto skattekostnad i resultatregnskapet (+utgift/-inntekt)		474 641



## Kolås Eff. AS - Noter til regnskapet

Midlertidige forskjeller, underskudd til fremføring og beregning av utsatt skatt:

Midlertidig forskjeller knyttet til:	31.12.2022	31.12.2021	Endring
Omløpsmidler	230 000	230 000	0
Anleggsmidler	-481 712	-436 428	-45 284
Regnskapsmessig avsetninger	-85 296	-106 620	21 324
Fremførbart underskudd	0	0	0
Grunnlag utsatt skatt	-337 008	-313 048	-23 960
Utsatt skatt 22%	-74 142	-68 871	-5 271

Alle midlertidige forskjeller kan utlignes og dette er gjennomført i beregningen av utsatt skatt.

### NOTE 6: VARELAGER

Varelageret består av innkjøpte handelsvarer for videresalg og prosjekter under utførelse.

### NOTE 7: BUNDNE MIDLER

	2022	2021
Bankinnskudd bundet for trekkmidler	407 465	367 839
Trekkansvar	406 003	308 211

### NOTE 8: ANTALL AKSJER, AKSJEIERE, EGENKAPITAL MV.

Selskapets aksjekapital på kr 150.000 er fordelt på 150 aksjer à kr 1.000 i en aksjeklasse.

Alle aksjer har lik rett

Selskapets aksjonærer 31/12-22	Eierandel	Stilling
Frode Olsen Holding AS	33,3 %	
Lars Magne Olsen	33,0 %	Styremedlem
Vegard Jarbro Skipperud	33,0 %	Styreleder

Egenkapital	Aksje- kapital	Annen egenkapital	Sum
Pr 31.12.21	150 000	4 197 998	4 347 998
Årets resultat		3 167 878	3 167 878
Avsatt utbytte		-1 500 000	-1 500 000
Pr 31.12.22	150 000	5 865 876	6 015 876

### NOTE 9: LÅN FRA AKSJONÆRER

	2022	2021
Langsiktig lån Frode Olsen Holding AS	2 000 000	2 000 000
Kortsiktig lån	1 986 398	2 514 731

Det er ikke stillet sikkerhet for gjelden og den er ikke rentebærende.



**Kolås Eftf. AS - Noter til regnskapet**

**NOTE 10: LANGSIKTIGE FORDRINGER OG GJELD**

Selskapet har ingen langsiktige fordringer eller gjeld som forfaller om mer enn 5 år.

**NOTE 11: PANTSTILLELSER**

Selskapet har ingen gjeld ved utgangen av 2022 eller 2021 som er sikret med pant.  
Selskapets bank har sikkerhet i eiendommen i Nedre Bankegate 34, Halden.

Pantobligasjonenes pålydende

2022	2021
4 200 000	4 200 000

Selskapet har i tillegg stillet sikkerhet ovenfor Sparebank1 vedr. låneopptak av en ansatt på kr. 360 000.  
Den samme summen er sperret på en av selskapets bankkonti.