



ÅRSREGNSKAPET FOR REGNSKAPSÅRET 2024 - GENERELL INFORMASJON

Enheten

Organisasjonsnummer: 927 774 658
Organisasjonsform: Aksjeselskap
Foretaksnavn: SOLKRAFT SØR AS
Forretningsadresse: Marnarveien 1689
4532 ØYSLEBØ

Regnskapsår

Årsregnskapets periode: 01.01.2024 - 31.12.2024

Konsern

Morselskap i konsern: Ja
Konsernregnskap lagt ved: Nei

Regnskapsregler

Regler for små foretak benyttet: Ja
Benyttet ved utarbeidelsen av årsregnskapet til selskapet: Regnskapslovens alminnelige regler

Årsregnskapet fastsatt av kompetent organ

Bekreftet av representant for selskapet: HØYE INGAR ALVARO
Dato for fastsettelse av årsregnskapet: 22.04.2025

Grunnlag for avgivelse

År 2024: Årsregnskapet er elektronisk innlevert
År 2023: Tall er hentet fra elektronisk innlevert årsregnskap fra 2024

Det er ikke krav til at årsregnskapet m.v. som sendes til Regnskapsregisteret er undertegnet. Kontrollen på at dette er utført ligger hos revisor/enhetens øverste organ. Sikkerheten ivaretas ved at innsender har rolle/rettighet for innsending av årsregnskapet via Altinn, og ved at det bekreftes at årsregnskapet er fastsatt av kompetent organ.

Brønnøysundregistrene, 29.07.2025



Resultatregnskap

Beløp i: NOK	Note	2024	2023
RESULTATREGNSKAP			
Inntekter			
Salgsinntekt		539 902	200 000
Sum inntekter		539 902	200 000
Kostnader			
Varekostnad		42 937	
Lønnskostnad	1, 2	1 344 860	110 650
Ordinære avskrivninger	3	10 814	
Annen driftskostnad		1 239 245	244 480
Sum kostnader		2 637 855	355 130
Driftsresultat		-2 097 953	-155 130
Finansinntekter og finanskostnader			
Annen renteinntekt		1 404	
Annen finansinntekt		478	
Sum finansinntekter		1 882	
Annen rentekostnad		760	
Annen finanskostnad		12 251	
Sum finanskostnader		13 010	
Netto finans		-11 128	
Resultat før skattekostnad		-2 109 081	-155 130
Skattekostnad på resultat	4	-457 589	-43 925
Årsresultat		-1 651 492	-111 205
Årsresultat etter minoritetsinteresser		-1 651 492	-111 205
Totalresultat		-1 651 492	-111 205
Overføringer og disponeringer			
Udekket tap	5		-111 205



Resultatregnskap

Beløp i: NOK	Note	2024	2023
Overføring annen egenkapital	5	-1 651 492	
Sum overføringer og disponeringer		-1 651 492	-111 205



Balanse

Beløp i: NOK	Note	2024	2023
BALANSE - EIENDELER			
Anleggsmidler			
Immaterielle eiendeler			
Utsatt skattefordel	4	501 514	43 925
Sum immaterielle eiendeler		501 514	43 925
Varige driftsmidler			
Tomter, bygninger o.a. fast eiendom	3		
Maskiner og anlegg	3		
Skip og flytende installasjoner	3		
Driftsløsøre, inventar o.a. utstyr	3	23 000	
Sum varige driftsmidler		23 000	
Finansielle anleggsmidler			
Investering i datterselskap	6	260 000	30 000
Investering i annet foretak i samme konsern	6		
Sum finansielle anleggsmidler		260 000	30 000
Sum anleggsmidler		784 514	73 925
Omløpsmidler			
Varer			
Sum varer	7	365 939	482 761
Fordringer			
Andre kortsiktige fordringer		205 457	117 047
Konsernfordringer		1 579 088	
Sum fordringer		1 784 545	117 047
Investeringer			
Aksjer og andeler i foretak i samme konsern	6		
Bankinnskudd, kontanter og lignende			
Bankinnskudd, kontanter o.l.		1 158 163	14 875
Sum bankinnskudd, kontanter og lignende		1 158 163	14 875



Balanse

Beløp i: NOK	Note	2024	2023
Sum omløpsmidler		3 308 646	614 683
SUM EIENDELER		4 093 160	688 608
BALANSE - EGENKAPITAL OG GJELD			
Egenkapital			
Innskutt egenkapital			
Aksjekapital	5, 8, 9	35 000	30 000
Beholdning av egne aksjer	9		
Overkurs	5	2 187 775	
Sum innskutt egenkapital		2 222 775	30 000
Opptjent egenkapital			
Udekket tap	5		155 733
Sum opptjent egenkapital			-155 733
Sum egenkapital		2 222 775	-125 733
Gjeld			
Langsiktig gjeld			
Utsatt skatt	4		
Annen langsiktig gjeld			
Gjeld til kredittinstitusjoner	10		
Langsiktig konserngjeld	10	500 000	
Sum annen langsiktig gjeld		500 000	
Sum langsiktig gjeld		500 000	0
Kortsiktig gjeld			
Leverandørgjeld		280 279	145 593
Betalbar skatt	4		
Skyldig offentlige avgifter		221 210	
Annen kortsiktig gjeld	10	868 896	668 747
Sum kortsiktig gjeld		1 370 385	814 340
Sum gjeld		1 870 385	814 340



Balanse

Beløp i: NOK	Note	2024	2023
SUM EGENKAPITAL OG GJELD		4 093 160	688 608



Brønnøysundregistrene

ÅRSREGNSKAP FOR REGNSKAPSÅRET 2024 - GENERELL INFORMASJON

Journalnummer: 2025 710385

Enheten

Organisasjonsnummer: 927 774 658
Organisasjonsform: Aksjeselskap
Foretaksnavn: SOLKRAFT SØR AS
Forretningsadresse: Marnarveien 1689
4532 ØYSLEBØ

Regnskapsår

Årsregnskapets periode: 01.01.2024 - 31.12.2024

Konsern

Morselskap i konsern: Ja
Konsernregnskap lagt ved: Nei

Regnskapsregler

Regler for små foretak benyttet: Ja
Benyttet ved utarbeidelsen av
årsregnskapet til selskapet: Regnskapslovens alminnelige regler

Årsregnskapet fastsatt av kompetent organ

Bekreftet av representant for selskapet: HØYE INGAR ALVARO
Dato for fastsettelse av årsregnskapet: 22.04.2025

Revisjon

Selskapet har besluttet at årsregnskapet
ikke skal revideres: Ja
Årsregnskapet er utarbeidet av ekstern
autorisert regnskapsfører: Ja
Ekstern autorisert regnskapsfører har i
løpet av regnskapsåret bistått ved den
løpende regnskapsføringen eller utført
andre tjenester for selskapet enn å
utarbeide årsregnskapet: Ja

Grunnlag for avgivelse

År 2024: Årsregnskap er elektronisk innlevert.
År 2023: Tall er hentet fra elektronisk innlevert årsregnskap fra 2024.

Det er ikke krav til at årsregnskapet m.v. som sendes til Regnskapsregisteret er undertegnet. Kontrollen på at dette er utført ligger hos revisor/enhetens øverste organ. Sikkerheten ivaretas ved at innsender har rolle/rettighet for innsending av årsregnskapet via Altinn, og ved at det bekreftes at årsregnskapet er fastsatt av kompetent organ.

Brønnøysundregistrene, 28.07.2025

Brønnøysundregistrene
Postadresse: Postboks 900, 8910 Brønnøysund
Telefon: 75 00 75 00
E-post: firmapost@brreg.no Internett: www.brreg.no
Organisasjonsnummer: 974 760 673



Organisasjonsnr: 927 774 658
SOLKRAFT SØR AS

RESULTATREGNSKAP

Beløp i: NOK	Note	2024	2023
RESULTATREGNSKAP			
Inntekter			
Salgsinntekt		539 902	200 000
Sum inntekter		539 902	200 000
Kostnader			
Varekostnad		42 937	
Lønnskostnad	1, 2	1 344 860	110 650
Ordinære avskrivninger	3	10 814	
Annen driftskostnad		1 239 245	244 480
Sum kostnader		2 637 855	355 130
Driftsresultat		-2 097 953	-155 130
Finansinntekter og finanskostnader			
Annen renteinntekt		1 404	
Annen finansinntekt		478	
Sum finansinntekter		1 882	
Annen rentekostnad		760	
Annen finanskostnad		12 251	
Sum finanskostnader		13 010	
Netto finans		-11 128	
Resultat før skattekostnad		-2 109 081	-155 130
Skattekostnad på resultat	4	-457 589	-43 925
Årsresultat		-1 651 492	-111 205
Årsresultat etter minoritetsinteresser		-1 651 492	-111 205
Totalresultat		-1 651 492	-111 205
Overføringer og disponeringer			
Udekket tap	5		-111 205
Overføring annen egenkapital	5	-1 651 492	
Sum overføringer og disponeringer		-1 651 492	-111 205



Organisasjonsnr: 927 774 658
SOLKRAFT SØR AS

BALANSE

Beløp i: NOK	Note	2024	2023
BALANSE - EIENDELER			
Anleggsmidler			
Immaterielle eiendeler			
Utsatt skattefordel	4	501 514	43 925
Sum immaterielle eiendeler		501 514	43 925
Varige driftsmidler			
Tomter, bygninger o.a. fast eiendom	3		
Maskiner og anlegg	3		
Skip og flytende installasjoner	3		
Driftsløsøre, inventar o. a. utstyr	3	23 000	
Sum varige driftsmidler		23 000	
Finansielle anleggsmidler			
Investering i datterselskap	6	260 000	30 000
Investering i annet foretak i samme konsern	6		
Sum finansielle anleggsmidler		260 000	30 000
Sum anleggsmidler		784 514	73 925
Omløpsmidler			
Varer			
Sum varer	7	365 939	482 761
Fordringer			
Andre kortsiktige fordringer		205 457	117 047
Konsernfordringer		1 579 088	
Sum fordringer		1 784 545	117 047
Investeringer			
Aksjer og andeler i foretak i samme konsern	6		
Bankinnskudd, kontanter og lignende			
Bankinnskudd, kontanter o. l.		1 158 163	14 875
Sum bankinnskudd, kontanter og lignende		1 158 163	14 875
Sum omløpsmidler		3 308 646	614 683
SUM EIENDELER		4 093 160	688 608



BALANSE - EGENKAPITAL OG GJELD

Egenkapital

Innskutt egenkapital

Aksjekapital	5, 8, 9	35 000	30 000
Beholdning av egne aksjer	9		
Overkurs	5	2 187 775	
Sum innskutt egenkapital		2 222 775	30 000

Opptjent egenkapital

Udekket tap	5		155 733
Sum opptjent egenkapital			-155 733

Sum egenkapital 2 222 775 -125 733

Gjeld

Langsiktig gjeld

Utsatt skatt	4		
Annen langsiktig gjeld			
Gjeld til kredittinstitusjoner	10		
Langsiktig konserngjeld	10	500 000	
Sum annen langsiktig gjeld		500 000	
Sum langsiktig gjeld		500 000	0

Kortsiktig gjeld

Leverandørgjeld		280 279	145 593
Betalbar skatt	4		
Skyldig offentlige avgifter		221 210	
Annen kortsiktig gjeld	10	868 896	668 747
Sum kortsiktig gjeld		1 370 385	814 340

Sum gjeld 1 870 385 814 340

SUM EGENKAPITAL OG GJELD 4 093 160 688 608



Organisasjonsnr: 927 774 658
SOLKRAFT SØR AS

NOTEOPPLYSNINGER - SELSKAP - alle poster oppgitt i hele tall

Note

Antall årsverk i regnskapsåret
2.00

Sum Beløp

Balanseført verdi 31.12. Varige driftsmidler Immaterielle eiend.

Konsernregnskap

Morselskapet sitt navn

Forretningskontor for morselskapet

Begrunnelse for at datterselskap er utelatt fra konsolideringen

Samlet beløp - tilknyttet selskap Årets Fjorårets

Samlet beløp - foretak i samme konsern Årets Fjorårets

Samlet beløp - foretak i samme konsern Årets Fjorårets


Samlet beløp - felles kontrollert virksomhet Årets Fjorårets


Pantstillelse Beløp


Beholdning av egne aksjer Antall Pålydende Andel av aksjek.



 BankID Signing
Sveinung Carlos Høye
2025-06-05

 BankID Signing
Johan René Bjørnsen
2025-06-05

 BankID Signing
Ingar Alvaro Høye
2025-06-05

 MitID Signing
Rasmus Vesterbye Wulff
2025-06-06

 BankID Signing
Petter Selvikvåg Berge
2025-06-09

Årsregnskap 2024

Solkraft Sør AS

Resultatregnskap
Balanse
Noter til regnskapet

Org.nr.: 927 774 658



RESULTATREGNSKAP

SOLKRAFT SØR AS

DRIFTSINNTEKTER OG DRIFTSKOSTNADER	Note	2024	2023
Salgsinntekt		539 902	200 000
Sum driftsinntekter		539 902	200 000
Varekostnad		42 937	0
Lønnskostnad	1, 2	1 344 860	110 650
Ordinære avskrivninger	3	10 814	0
Annen driftskostnad		1 239 245	244 480
Sum driftskostnader		2 637 855	355 130
Driftsresultat		-2 097 953	-155 130
FINANSINNTEKTER OG FINANSKOSTNADER			
Annen renteinntekt		1 404	0
Annen finansinntekt		478	0
Annen rentekostnad		760	0
Annen finanskostnad		12 251	0
Resultat av finansposter		-11 128	0
Resultat før skattekostnad		-2 109 081	-155 130
Skattekostnad på resultat	4	-457 589	-43 925
Årsresultat		-1 651 492	-111 205
OVERFØRINGER			
Overføring annen egenkapital	5	-1 651 492	0
Overført til udekket tap	5	0	111 205
Sum overføringer		-1 651 492	-111 205



BALANSE

SOLKRAFT SØR AS

EIENDELER	Note	2024	2023
ANLEGGSMIDLER			
IMMATERIELLE EIENDELER			
Utsatt skattefordel	4	501 514	43 925
Sum immaterielle eiendeler		501 514	43 925
VARIGE DRIFTSMIDLER			
Driftsløsøre, inventar o.a. utstyr	3	23 000	0
Sum varige driftsmidler		23 000	0
FINANSIELLE ANLEGGSMIDLER			
Investeringer i datterselskap	6	260 000	30 000
Sum finansielle anleggsmidler		260 000	30 000
Sum anleggsmidler		784 514	73 925
OMLØPSMIDLER			
Prosjekt under utvikling	7	365 939	482 761
FORDRINGER			
Andre kortsiktige fordringer		205 457	117 047
Konsernfordringer		1 579 088	0
Sum fordringer		1 784 545	117 047
INVESTERINGER			
Bankinnskudd, kontanter o.l.		1 158 163	14 875
Sum omløpsmidler		3 308 646	614 683
Sum eiendeler		4 093 160	688 608



BALANSE

SOLKRAFT SØR AS

EGENKAPITAL OG GJELD	Note	2024	2023
EGENKAPITAL			
INNSKUTT EGENKAPITAL			
Aksjekapital	5, 8, 9	35 000	30 000
Overkurs	5	2 187 775	0
Sum innskutt egenkapital		2 222 775	30 000
OPPTJENT EGENKAPITAL			
Udekket tap	5	0	-155 733
Sum opptjent egenkapital		0	-155 733
Sum egenkapital		2 222 775	-125 733
GJELD			
Øvrig langsiktig gjeld			
	10	500 000	0
Sum annen langsiktig gjeld		500 000	0
KORTSIKTIG GJELD			
Leverandørgjeld		280 279	145 593
Skyldig offentlige avgifter		221 210	0
Annen kortsiktig gjeld	10	868 896	668 747
Sum kortsiktig gjeld		1 370 385	814 340
Sum gjeld		1 870 385	814 340
Sum egenkapital og gjeld		4 093 160	688 608

Kristiansand, 22.04.2025
Styret i Solkraft Sør AS

Ingar Alvaro Høye
styreleder/daglig leder

Sveinung Carlos Høye
styremedlem

Johan René Bjørnsen
styremedlem

Petter Selvikvåg Berge
styremedlem

Rasmus Møller Vesterbye
styremedlem



Regnskapsprinsipper

Årsregnskapet er satt opp i samsvar med regnskapsloven og NRS 8 - God regnskapsskikk for små foretak.

DRIFTSINNTEKTER

Inntektsføring ved salg av varer skjer på leveringstidspunktet. Tjenester inntektsføres etter hvert som de leveres.

SKATT

Skattekostnaden i resultatregnskapet omfatter både periodens betalbare skatt og endring i utsatt skatt. Utsatt skatt er beregnet med 22 % på grunnlag av de midlertidige forskjeller som eksisterer mellom regnskapsmessige og skattemessige verdier, samt ligningsmessig underskudd til fremføring ved utgangen av regnskapsåret. Skatteøkende og skattereduserende midlertidige forskjeller som reverserer eller kan reverseres i samme periode er utlignet og nettoført.

KLASSIFISERING OG VURDERING AV ANLEGGSMIDLER

Anleggsmidler omfatter eiendeler bestemt til varig eie og bruk. Anleggsmidler er vurdert til anskaffelseskost. Varige driftsmidler balanseføres og avskrives over driftsmidlets økonomiske levetid. Avskrivningsperioden for fast eiendom anskaffet etter 2009 er dekomponert i en del som gjelder råbygget og en del som gjelder faste tekniske installasjoner. Varige driftsmidler nedskrives til gjenvinnbart beløp ved verdifall som forventes ikke å være forbigående. Gjenvinnbart beløp er det høyeste av netto salgsverdi og verdi i bruk. Verdi i bruk er nåverdi av fremtidige kontantstrømmer knyttet til eiendelen. Nedskrivningen reverseres når grunnlaget for nedskrivningen ikke lenger er til stede.

KLASSIFISERING OG VURDERING AV OMLØPSMIDLER

Omløpsmidler og kortsiktig gjeld omfatter normalt poster som forfaller til betaling innen ett år etter balansedagen, samt poster som knytter seg til varekretsløpet. Omløpsmidler vurderes til laveste verdi av anskaffelseskost og virkelig verdi.

AKSJER I DATTERSELSKAP

Datterselskap vurderes etter kostmetoden i selskapsregnskapet. Investeringen er vurdert til anskaffelseskost for aksjene med mindre nedskrivning har vært nødvendig. Det er foretatt nedskrivning til virkelig verdi når verdifall skyldes årsaker som ikke kan forventes å være forbigående og det må anses nødvendig etter god regnskapsskikk. Nedskrivninger er reversert når grunnlaget for nedskrivning ikke lenger er til stede.

Utbytte, konsernbidrag og andre utdelinger fra datterselskap er inntektsført samme år som det er avsatt i givers regnskap. Overstiger utbytte / konsernbidraget andelen av opptjent resultat etter anskaffelsestidspunktet, representerer den overskytende del tilbakebetaling av investert kapital, og utdelingene er fratrukket investeringens verdi i balansen til morselskapet.

VARER

Varer er vurdert til det laveste av anskaffelseskost og netto salgsverdi.

FORDRINGER

Kundefordringer og andre fordringer oppføres til pålydende etter fradrag for avsetning til forventet tap. Avsetning til tap gjøres på grunnlag av en individuell vurdering av de enkelte fordringene.



Note 2 Lønnskostnader og antall årsverk

LØNSSKOSTNADER

	2024	2023
Lønninger	1 223 047	186 576
Arbeidsgiveravgift	177 078	26 307
Pensjonskostnader	32 828	0
Andre ytelser	-88 093	-102 234
Sum	1 344 860	110 650

Selskapet har i 2024 sysselsatt 2 årsverk.

Note 3 Anleggsmidler

	Driftsløsøre, inventar ol.	Sum
+ Tilgang kjøpte driftsmidler	33 814	33 814
= Anskaffelseskost 31.12.24	33 814	33 814
Akkumulerte avskrivninger 31.12.24	10 814	10 814
= Bokført verdi 31.12.24	23 000	23 000
Årets ordinære avskrivninger	10 814	10 814
Økonomisk levetid	3 år	



Note 4 Skatt

Årets skattekostnad	2024	2023
Resultatført skatt på ordinært resultat:		
Betalbar skatt	0	0
Endring i utsatt skattefordel	-457 589	-43 925
Skattekostnad ordinært resultat	-457 589	-43 925
Skattepliktig inntekt:		
Resultat før skatt	-2 109 081	-155 130
Permanente forskjeller	29 131	0
Endring i midlertidige forskjeller	-114 717	115 387
Skattepliktig inntekt	-2 194 667	-39 743
Betalbar skatt i balansen:		
Betalbar skatt på årets resultat	0	0
Sum betalbar skatt i balansen	0	0

Skatteeffekten av midlertidige forskjeller og underskudd til fremføring som har gitt opphav til utsatt skatt og utsatte skattefordeler, spesifisert på typer av midlertidige forskjeller

	2024	2023	Endring
Varige driftsmidler	-670	0	670
Fordringer	0	-115 387	-115 387
Sum	-670	-115 387	-114 717
Akkumulert fremførbart underskudd	-2 278 938	-84 271	2 194 667
Grunnlag for utsatt skattefordel	-2 279 608	-199 658	2 079 950
Utsatt skattefordel (22 %)	-501 514	-43 925	457 589

Note 3 Egenkapital

	Aksjekapital	Overkurs	Udekket tap	Sum egenkapital
Pr. 31.12.2023	30 000	0	-155 733	-125 733
Årets resultat		-1 651 492	0	-1 651 492
Andre endringer		-155 733	155 733	0
Kapitaløkning	5 000	3 995 000	0	4 000 000
Pr 31.12.2024	35 000	2 187 775	0	2 222 775



Note 6 Datterselskap, TS og FKV

	Kontor- kommune	Eier- andel	Stemme- andel	Anskaffelses kost	Andel egenkapital	Andel resultat
DS/FKV/TS						
Bergshei	Kristiansand	100,0%	100,0%	30 000	25 488	-4 513
Solkraftverk AS						
Revehei	Lindesnes	100,0%		230 000	220 688	-9 313
Solkraftverk AS						
Sum				260 000	246 175	-13 825

Note 7 Varer

Varelager	2024	2023
Prosjekt Revehei	0	482 761
Prosjekt Øygarden	91 458	0
Prosjekt 753	274 481	0
Sum varelager	365 939	482 761

Aktiverte kostnader til ulike prosjekter er klassifisert som varer under tilvirkning.

Note 8 Fortsatt drift

Styrets arbeid i 2024 har i hovedsak bestått av å redusere kostnadene for å sikre løpende drift. I budsjettene for 2025 er det lagt opp til en nøktern drift som skal skape en bærekraftig økonomi. Det arbeides med å øke dagens inntekter ved å øke aktiviteten.

Driften av Solkraft Sør AS synes således ikke å medføre risiko for tap for kreditorene.

Grunnlaget for styrets konklusjon om fortsatt drift er basert på grunnlaget dagens drift er etablert på, den gode kommunikasjonen mot kreditorer og et konservativt anslag på inntekter i årene som kommer.



Note 9 Aksjonærer

AKSJEKAPITALEN I SOLKRAFT SØR AS PR. 31.12 BESTÅR AV:

	Antall	Pålydende	Bokført
Ordinære aksjer	35 000	1,0	35 000
Sum	35 000		35 000

EIERSTRUKTUR

De største aksjonærene i % pr. 31.12 var:

	Ordinære	Eierandel	Stemmeandel
Ucsf Invest AS	26 100	74,6	74,6
Wulff Group A/S	5 000	14,3	14,3
Ja Sør AS	3 900	11,1	11,1
Totalt antall aksjer	35 000	100,0	100,0

Note 10 Gjeld til ledende personer

	2024	2023
Gjeld til ledende personer		
Ingar Alvaro Høye - styrets leder	630 306	626 078
Sveinung Carlos Høye - styremedlem	500 000	0
Sum	1 130 306	626 078