



ÅRSREGNSKAPET FOR REGNSKAPSÅRET 2022 - GENERELL INFORMASJON

Enheten

Organisasjonsnummer:	994 273 728
Organisasjonsform:	Aksjeselskap
Foretaksnavn:	AER FABER AS
Forretningsadresse:	Næringsveien 13 1820 SPYDEBERG

Regnskapsår

Årsregnskapets periode:	01.01.2022 - 31.12.2022
-------------------------	-------------------------

Konsern

Morselskap i konsern:	Nei
-----------------------	-----

Regnskapsregler

Regler for små foretak benyttet:	Ja
Benyttet ved utarbeidelsen av årsregnskapet til selskapet:	Regnskapslovens alminnelige regler

Årsregnskapet fastsatt av kompetent organ

Bekreftet av representant for selskapet:	BDO AS
Dato for fastsettelse av årsregnskapet:	22.06.2023

Grunnlag for avgivelse

År 2022: Årsregnskapet er elektronisk innlevert
År 2021: Tall er hentet fra elektronisk innlevert årsregnskap fra 2022

Det er ikke krav til at årsregnskapet m.v. som sendes til Regnskapsregisteret er undertegnet. Kontrollen på at dette er utført ligger hos revisor/enhetens øverste organ. Sikkerheten ivaretas ved at innsender har rolle/rettighet for innsending av årsregnskapet via Altinn, og ved at det bekreftes at årsregnskapet er fastsatt av kompetent organ.

Brønnøysundregistrene, 17.07.2024



Resultatregnskap

Beløp i: NOK	Note	2022	2021
RESULTATREGNSKAP			
Inntekter			
Salgsinntekt		73 253 273	63 054 686
Annen driftsinntekt		-2 273 254	-1 420 664
Sum inntekter		70 980 019	61 634 022
Kostnader			
Varekostnad		33 508 920	30 817 260
Lønnskostnad	1	11 985 556	11 725 506
Avskrivning av driftsmidler og immaterielle eiendeler	2	1 290 218	566 030
Nedskrivning av varige driftsmidler og immaterielle eiendeler		110 070	
Annen driftskostnad	1	8 122 596	5 849 690
Sum kostnader		55 017 359	48 958 487
Driftsresultat		15 962 660	12 675 535
Finansinntekter og finanskostnader			
Annen renteinntekt		35 421	27 586
Annen finansinntekt		401 479	413 088
Sum finansinntekter		436 900	440 674
Annen rentekostnad		321	4 159
Annen finanskostnad		157 013	144 523
Sum finanskostnader		157 335	148 682
Netto finans		279 565	291 992
Ordinært resultat før skattekostnad		16 242 226	12 967 528
Skattekostnad på resultat	3	3 603 708	2 852 856
Ordinært resultat etter skattekostnad		12 638 518	10 114 672
Årsresultat	4	12 638 518	10 114 672
Årsresultat etter minoritetsinteresser		12 638 518	10 114 672
Totalresultat		12 638 518	10 114 672



Resultatregnskap

Beløp i: NOK	Note	2022	2021
Overføringer og disponeringer			
Ordinært utbytte	4	11 500 000	13 000 000
Avsatt til annen egenkapital		1 138 518	
Overført fra annen egenkapital			-2 885 328
Sum overføringer og disponeringer		12 638 518	10 114 672



Balanse

Beløp i: NOK	Note	2022	2021
BALANSE - EIENDELER			
Anleggsmidler			
Immaterielle eiendeler			
Utsatt skattefordel	3		
Varige driftsmidler			
Tomter, bygninger o.a. fast eiendom	2		
Maskiner og anlegg	2	5 154 847	1 940 443
Driftsløsøre, inventar o.a. utstyr	2	1 569 428	1 352 155
Sum varige driftsmidler	2, 5	6 724 275	3 292 598
Sum anleggsmidler		6 724 275	3 292 598
Omløpsmidler			
Varer			
Lager av varer og annen beholdning		10 517 340	9 972 269
Sum varer	5	10 517 340	9 972 269
Fordringer			
Kundefordringer	5, 6	6 175 096	5 885 068
Andre kortsiktige fordringer		172 700	995 627
Sum fordringer		6 347 796	6 880 695
Bankinnskudd, kontanter og lignende			
Bankinnskudd, kontanter o.l.	7	20 682 084	21 689 262
Sum bankinnskudd, kontanter og lignende		20 682 084	21 689 262
Sum omløpsmidler		37 547 219	38 542 226
SUM EIENDELER		44 271 494	41 834 824

BALANSE - EGENKAPITAL OG GJELD

Egenkapital

Innskutt egenkapital



Balanse

Beløp i: NOK	Note	2022	2021
Aksjekapital	8	100 000	100 000
Sum innskutt egenkapital		100 000	100 000
Opptjent egenkapital			
Annen egenkapital		20 209 586	19 071 069
Sum opptjent egenkapital		20 209 586	19 071 069
Sum egenkapital	4	20 309 586	19 171 069
Gjeld			
Langsiktig gjeld			
Utsatt skatt	3		58 015
Sum avsetninger for forpliktelser			58 015
Annen langsiktig gjeld			
Gjeld til kredittinstitusjoner	5	532 424	1 115 148
Sum annen langsiktig gjeld		532 424	1 115 148
Sum langsiktig gjeld		532 424	1 173 163
Kortsiktig gjeld			
Leverandørgjeld		4 929 304	2 292 573
Betalbar skatt	3	3 661 723	2 811 989
Skyldig offentlige avgifter		1 820 536	2 199 949
Utbytte		11 500 000	13 000 000
Annen kortsiktig gjeld		1 517 920	1 186 081
Sum kortsiktig gjeld		23 429 484	21 490 593
Sum gjeld		23 961 907	22 663 756
SUM EGENKAPITAL OG GJELD		44 271 494	41 834 824



Brønnøysundregistrene

ÅRSREGNSKAP FOR REGNSKAPSÅRET 2022 - GENERELL INFORMASJON

Journalnummer: 2023 531062

Enheten

Organisasjonsnummer: 994 273 728
Organisasjonsform: Aksjeselskap
Foretaksnavn: AER FABER AS
Forretningsadresse: Næringsveien 13
1820 SPYDEBERG

Regnskapsår

Årsregnskapets periode: 01.01.2022 - 31.12.2022

Konsern

Morselskap i konsern: Nei

Regnskapsregler

Regler for små foretak benyttet: Ja
Benyttet ved utarbeidelsen av
årsregnskapet til selskapet: Regnskapslovens alminnelige regler

Årsregnskapet fastsatt av kompetent organ

Bekreftet av representant for selskapet: BDO AS
Dato for fastsettelse av årsregnskapet: 22.06.2023

Grunnlag for avgivelse

År 2022: Årsregnskap er elektronisk innlevert.
År 2021: Tall er hentet fra elektronisk innlevert årsregnskap fra 2022.

Det er ikke krav til at årsregnskapet m.v. som sendes til Regnskapsregisteret er undertegnet. Kontrollen på at dette er utført ligger hos revisor/enhetens øverste organ. Sikkerheten ivaretas ved at innsender har rolle/rettighet for innsending av årsregnskapet via Altinn, og ved at det bekreftes at årsregnskapet er fastsatt av kompetent organ.

Brønnøysundregistrene, 01.07.2023



Organisasjonsnr: 994 273 728
AER FABER AS

RESULTATREGNSKAP

Beløp i: NOK	Note	2022	2021
RESULTATREGNSKAP			
Inntekter			
Salgsinntekt		73 253 273	63 054 686
Annen driftsinntekt		-2 273 254	-1 420 664
Sum inntekter		70 980 019	61 634 022
Kostnader			
Varekostnad		33 508 920	30 817 260
Lønnskostnad	1	11 985 556	11 725 506
Avskrivning av driftsmidler og immaterielle eiendeler	2	1 290 218	566 030
Nedskrivning av varige driftsmidler og immaterielle eiendeler		110 070	
Annen driftskostnad	1	8 122 596	5 849 690
Sum kostnader		55 017 359	48 958 487
Driftsresultat		15 962 660	12 675 535
Finansinntekter og finanskostnader			
Annen renteinntekt		35 421	27 586
Annen finansinntekt		401 479	413 088
Sum finansinntekter		436 900	440 674
Annen rentekostnad		321	4 159
Annen finanskostnad		157 013	144 523
Sum finanskostnader		157 335	148 682
Netto finans		279 565	291 992
Ordinært resultat før skattekostnad			
Skattekostnad på resultat	3	16 242 226	12 967 528
Ordinært resultat etter skattekostnad		3 603 708	2 852 856
Årsresultat	4	12 638 518	10 114 672
Årsresultat etter minoritetsinteresser		12 638 518	10 114 672
Totalresultat		12 638 518	10 114 672
Overføringer og disponeringer			
Ordinært utbytte	4	11 500 000	13 000 000
Avsatt til annen egenkapital		1 138 518	



Overført fra annen egenkapital		-2 885 328
Sum overføringer og disponeringer	12 638 518	10 114 672



Organisasjonsnr: 994 273 728
AER FABER AS

BALANSE

Beløp i: NOK **Note** **2022** **2021**

BALANSE - EIENDELER

Anleggsmidler

Immaterielle eiendeler

Utsatt skattefordel 3

Varige driftsmidler

Tomter, bygninger o.a.

fast eiendom 2

Maskiner og anlegg 2

Driftsløsøre, inventar o.

a. utstyr 2

Sum varige driftsmidler 2, 5

5 154 847

1 940 443

1 569 428

1 352 155

6 724 275

3 292 598

Sum anleggsmidler

6 724 275

3 292 598

Omløpsmidler

Varer

Lager av varer og annen

beholdning 5

Sum varer 5

10 517 340

9 972 269

10 517 340

9 972 269

Fordringer

Kundefordringer 5, 6

Andre kortsiktige

fordringer

Sum fordringer

6 175 096

5 885 068

172 700

995 627

6 347 796

6 880 695

Bankinnskudd, kontanter og lignende

Bankinnskudd, kontanter o.

l. 7

Sum bankinnskudd,

kontanter og lignende

20 682 084

21 689 262

20 682 084

21 689 262

Sum omløpsmidler

37 547 219

38 542 226

SUM EIENDELER

44 271 494

41 834 824

BALANSE - EGENKAPITAL OG GJELD

Egenkapital

Innskutt egenkapital

Aksjekapital 8

Sum innskutt egenkapital

100 000

100 000

100 000

100 000

Opptjent egenkapital

Annen egenkapital

20 209 586

19 071 069



Sum opptjent egenkapital		20 209 586	19 071 069
Sum egenkapital	4	20 309 586	19 171 069
Gjeld			
Langsiktig gjeld			
Utsatt skatt	3		58 015
Sum avsetninger for forpliktelses			58 015
Annen langsiktig gjeld			
Gjeld til kredittinstitusjoner	5	532 424	1 115 148
Sum annen langsiktig gjeld		532 424	1 115 148
Sum langsiktig gjeld		532 424	1 173 163
Kortsiktig gjeld			
Leverandørgjeld		4 929 304	2 292 573
Betalbar skatt	3	3 661 723	2 811 989
Skyldig offentlige avgifter		1 820 536	2 199 949
Utbytte		11 500 000	13 000 000
Annen kortsiktig gjeld		1 517 920	1 186 081
Sum kortsiktig gjeld		23 429 484	21 490 593
Sum gjeld		23 961 907	22 663 756
SUM EGENKAPITAL OG GJELD		44 271 494	41 834 824



Organisasjonsnr: 994 273 728
AER FABER AS

NOTEOPPLYSNINGER - SELSKAP - alle poster oppgitt i hele tall

Note

1

Antall årsverk i regnskapsåret
22.25

<u>Sum</u>	<u>Beløp</u>
<u>Balanseført verdi 31.12.</u>	<u>Varige driftsmidler Immaterielle eiend.</u>

Konsernregnskap

Morselskapet sitt navn

Forretningskontor for morselskapet

Begrunnelse for at datterselskap er utelatt fra konsolideringen

<u>Samlet beløp - tilknyttet selskap</u>	<u>Årets</u>	<u>Fjorårets</u>
--	--------------	------------------

<u>Samlet beløp - foretak i samme konsern</u>	<u>Årets</u>	<u>Fjorårets</u>
---	--------------	------------------

<u>Samlet beløp - foretak i samme konsern</u>	<u>Årets</u>	<u>Fjorårets</u>
---	--------------	------------------

<u>Samlet beløp - felles kontrollert virksomhet</u>	<u>Årets</u>	<u>Fjorårets</u>
---	--------------	------------------

<u>Pantstillelse</u>	<u>Beløp</u>
----------------------	--------------

<u>Beholdning av egne aksjer</u>	<u>Antall</u>	<u>Pålydende</u>	<u>Andel av aksjek.</u>
----------------------------------	---------------	------------------	-------------------------



BDO AS
Stasjonsmester Frostsgate 18
1830 Askim

Uavhengig revisors beretning

Til generalforsamlingen i Aer Faber AS

Konklusjon

Vi har revidert årsregnskapet til Aer Faber AS

Årsregnskapet består av:

- Balanse per 31. desember 2022
- Resultatregnskap for 2022
- Noter til årsregnskapet, herunder et sammendrag av viktige regnskapsprinsipper.

Etter vår mening:

- Oppfyller årsregnskapet gjeldende lovkrav, og
- Gir årsregnskapet et rettviseende bilde av selskapets finansielle stilling per 31. desember 2022 og av dets resultater for regnskapsåret avsluttet per denne datoen i samsvar med regnskapslovens regler og god regnskapsskikk i Norge.

Grunnlag for konklusjonen

Vi har gjennomført revisjonen i samsvar med International Standards on Auditing (ISA-ene). Våre oppgaver og plikter i henhold til disse standardene er beskrevet nedenfor under Revisors oppgaver og plikter ved revisjonen av årsregnskapet. Vi er uavhengige av selskapet i samsvar med kravene i relevante lover og forskrifter i Norge og International Code of Ethics for Professional Accountants (inkludert internasjonale uavhengighetsstandarder) utstedt av International Ethics Standards Board for Accountants (IESBA-reglene), og vi har overholdt våre øvrige etiske forpliktelser i samsvar med disse kravene. Innhentet revisjonsbevis er etter vår vurdering tilstrekkelig og hensiktsmessig som grunnlag for vår konklusjon.

Styret og daglig leders ansvar for årsregnskapet

Styret og daglig leder (ledelsen) er ansvarlig for å utarbeide årsregnskapet og for at det gir et rettviseende bilde i samsvar med regnskapslovens regler og god regnskapsskikk i Norge. Ledelsen er også ansvarlig for slik intern kontroll som den finner nødvendig for å kunne utarbeide et årsregnskap som ikke inneholder vesentlig feilinformasjon, verken som følge av misligheter eller utilsiktede feil.

Ved utarbeidelsen av årsregnskapet må ledelsen ta standpunkt til selskapets evne til fortsatt drift og opplyse om forhold av betydning for fortsatt drift. Forutsetningen om fortsatt drift skal legges til grunn for årsregnskapet så lenge det ikke er sannsynlig at virksomheten vil bli avviklet.

Revisors oppgaver og plikter ved revisjonen av årsregnskapet

Vårt mål er å oppnå betryggende sikkerhet for at årsregnskapet som helhet ikke inneholder vesentlig feilinformasjon, verken som følge av misligheter eller utilsiktede feil, og å avgi en revisjonsberetning som inneholder vår konklusjon. Betryggende sikkerhet er en høy grad av sikkerhet, men ingen garanti for at en revisjon utført i samsvar med ISA-ene, alltid vil avdekke vesentlig feilinformasjon. Feilinformasjon kan oppstå som følge av misligheter eller utilsiktede feil. Feilinformasjon er å anse som vesentlig dersom den enkeltvis eller samlet med rimelighet kan forventes å påvirke de økonomiske beslutningene som brukerne foretar på grunnlag av årsregnskapet.



For videre beskrivelse av revisors oppgaver og plikter vises det til:
<https://revisorforeningen.no/revisjonsberetninger>

BDO AS

Trine Gulestø
statsautorisert revisor
(elektronisk signert)

Penneo Dokumentnøkkel: EF8AQ-EZZKJ-K65IU-EOYDM-CVFUO-GP3OF



PENNEO

Signaturene i dette dokumentet er juridisk bindende. Dokument signert med "Penneo"™ - sikker digital signatur.
De signerende parter sin identitet er registrert, og er listet nedenfor.

"Med min signatur bekrefter jeg alle datoer og innholdet i dette dokument."

Trine Gulestø

Partner

På vegne av: BDO AS

Serienummer: 9578-5990-4-2300465

IP: 188.95.xxx.xxx

2023-06-23 07:01:40 UTC



Penneo Dokumentnøkkelt: EF8AQ-EZZKJ-K65IU-EOYDM-CVFUO-GP3OF

Dokumentet er signert digitalt, med **Penneo.com**. Alle digitale signatur-data i dokumentet er sikret og validert av den datamaskin-utregnede hash-verdien av det opprinnelige dokument. Dokumentet er låst og tids-stemplet med et sertifikat fra en betrodd tredjepart. All kryptografisk bevis er integrert i denne PDF, for fremtidig validering (hvis nødvendig).

Hvordan bekrefter at dette dokumentet er originalen?

Dokumentet er beskyttet av ett Adobe CDS sertifikat. Når du åpner dokumentet i

Adobe Reader, skal du kunne se at dokumentet er sertifisert av **Penneo e-signature service <penneo@penneo.com>**. Dette garanterer at innholdet i dokumentet ikke har blitt endret.

Det er lett å kontrollere de kryptografiske beviser som er lokalisert inne i dokumentet, med Penneo validator - <https://penneo.com/validator>



Årsregnskap 2022
Aer Faber AS

Organisasjonsnr: 994 273 728



Resultatregnskap

Aer Faber AS

Driftsinntekter og driftskostnader	Note	2022	2021
Salgsinntekt		73 253 273	63 054 686
Annen driftsinntekt		-2 273 254	-1 420 664
Sum driftsinntekter		70 980 019	61 634 022
Varekostnad		33 508 920	30 817 260
Lønnskostnad	1	11 985 556	11 725 506
Avskrivning av driftsmidler og immaterielle eiendeler	2	1 290 218	566 030
Nedskrivning av driftsmidler og immaterielle eiendeler		110 070	0
Annen driftskostnad	1	8 122 596	5 849 690
Sum driftskostnader		55 017 359	48 958 487
Driftsresultat		15 962 660	12 675 535
Finansinntekter og finanskostnader			
Annen renteinntekt		35 421	27 586
Annen finansinntekt		401 479	413 088
Annen rentekostnad		321	4 159
Annen finanskostnad		157 013	144 523
Resultat av finansposter		279 565	291 992
Resultat før skattekostnad		16 242 226	12 967 528
Skattekostnad på resultat	3	3 603 708	2 852 856
Årsresultat	4	12 638 518	10 114 672
Overføringer			
Avsatt til utbytte		11 500 000	13 000 000
Avsatt til annen egenkapital		1 138 518	0
Overført fra annen egenkapital		0	2 885 328
Sum overføringer		12 638 518	10 114 672






Balanse
Aer Faber AS

Eiendeler	Note	2022	2021
Anleggsmidler			
<i>Varige driftsmidler</i>			
Maskiner og anlegg	2	5 154 847	1 940 443
Driftsløsøre, inventar o.a. utstyr	2	1 569 428	1 352 155
Sum varige driftsmidler	2, 5	<u>6 724 275</u>	<u>3 292 598</u>
Sum anleggsmidler		<u>6 724 275</u>	<u>3 292 598</u>
Omløpsmidler			
<i>Varer</i>			
Lager av varer og annen beholdning		10 517 340	9 972 269
Sum varer	5	<u>10 517 340</u>	<u>9 972 269</u>
<i>Fordringer</i>			
Kundefordringer	5, 6	6 175 096	5 885 068
Andre kortsiktige fordringer		172 700	995 627
Sum fordringer		<u>6 347 796</u>	<u>6 880 695</u>
<i>Bankinnskudd, kontanter o.l</i>			
Bankinnskudd, kontanter o.l.	7	20 682 084	21 689 262
Sum bankinnskudd, kontanter o.l		<u>20 682 084</u>	<u>21 689 262</u>
Sum omløpsmidler		<u>37 547 219</u>	<u>38 542 226</u>
Sum eiendeler		<u>44 271 494</u>	<u>41 834 824</u>

**Balanse**
Aer Faber AS

Egenkapital og gjeld	Note	2022	2021
Egenkapital			
<i>Innskutt egenkapital</i>			
Aksjekapital	8	100 000	100 000
Sum innskutt egenkapital		<u>100 000</u>	<u>100 000</u>
<i>Opptjent egenkapital</i>			
Annen egenkapital		20 209 586	19 071 069
Sum opptjent egenkapital		<u>20 209 586</u>	<u>19 071 069</u>
Sum egenkapital	4	<u>20 309 586</u>	<u>19 171 069</u>
Gjeld			
Utsatt skatt	3	0	58 015
Sum avsetning for forpliktelser		<u>0</u>	<u>58 015</u>
<i>Annen langsiktig gjeld</i>			
Gjeld til kredittinstitusjoner	5	532 424	1 115 148
Sum annen langsiktig gjeld		<u>532 424</u>	<u>1 115 148</u>
<i>Kortsiktig gjeld</i>			
Leverandørgjeld		4 929 304	2 292 573
Betalbar skatt	3	3 661 723	2 811 989
Skyldig offentlige avgifter		1 820 536	2 199 949
Utbytte		11 500 000	13 000 000
Annen kortsiktig gjeld		1 517 920	1 186 081
Sum kortsiktig gjeld		<u>23 429 484</u>	<u>21 490 593</u>
Sum gjeld		<u>23 961 907</u>	<u>22 663 756</u>
Sum egenkapital og gjeld		<u>44 271 494</u>	<u>41 834 824</u>

22.06.2023
Styret i Aer Faber AS
Ola Henrik Goesta Ranstam
styreleder
Eirik Austad
styremedlem
Kent Bo Joakim Lönnberg
styremedlem
Marje Madeleine Hjeltnes
styremedlem



Noter til regnskapet 2022

Regnskapsprinsipper

Årsregnskapet er satt opp i samsvar med regnskapsloven og NRS 8 - God regnskapsskikk for små foretak.

Salgsinntekter

Inntektsføring ved salg av varer skjer på leveringstidspunktet. Tjenester inntekstføres etter hvert som de leveres.

Skatt

Skattekostnaden i resultatregnskapet omfatter både periodens betalbare skatt og endring i utsatt skatt. Utsatt skatt er beregnet med 22 % på grunnlag av de midlertidige forskjeller som eksisterer mellom regnskapsmessige og skattemessige verdier, samt ligningsmessig underskudd til fremføring ved utgangen av regnskapsåret. Skatteøkende og skattereduserende midlertidige forskjeller som reverserer eller kan reverseres i samme periode er utlignet og nettoført.

Klassifisering og vurdering av anleggsmidler

Anleggsmidler omfatter eiendeler bestemt til varig eie og bruk. Anleggsmidler er vurdert til anskaffelseskost. Varige driftsmidler balanseføres og avskrives over driftsmidlets økonomiske levetid. Varige driftsmidler nedskrives til gjenvinnbart beløp ved verdifall som forventes ikke å være forbigående. Gjenvinnbart beløp er det høyeste av netto salgsverdi og verdi i bruk. Verdi i bruk er nåverdi av fremtidige kontantstrømmer knyttet til eiendelen. Nedskrivningen reverseres når grunnlaget for nedskrivningen ikke lenger er til stede.

Klassifisering og vurdering av omløpsmidler

Omløpsmidler og kortsiktig gjeld omfatter normalt poster som forfaller til betaling innen ett år etter balansedagen, samt poster som knytter seg til varekretsløpet. Omløpsmidler vurderes til laveste verdi av anskaffelseskost og virkelig verdi.

Varer

Varer er vurdert til det laveste av anskaffelseskost etter FIFO - prinsippet og virkelig verdi. Egentilvirkede ferdigvarer og varer under tilvirkning er vurdert til variabel tilvirkningskost. Det foretas nedskrivning for påregnelig ukurans.

Fordringer

Kundefordringer og andre fordringer oppføres til pålydende etter fradrag for avsetning til forventet tap. Avsetning til tap gjøres på grunnlag av en individuell vurdering av de enkelte fordringene.

Selskapet har ikke endret regnskapsprinsipp fra 2021 til 2022.



Noter til regnskapet 2022

Note 1 Lønnskostnader og ytelser, godtgjørelser til daglig leder, styret og revisor

Lønnskostnader	2022	2021
Lønninger	10 125 088	10 162 054
Arbeidsgiveravgift	1 317 298	1 319 068
Andre ytelser	543 171	244 383
Sum	11 985 556	11 725 506

Selskapet har i 2022 sysselsatt 22,25 årsverk.

Note 2 Anleggsmidler

	Maskiner og anlegg	Driftsløsøre, inventar ol.	Sum
Anskaffelseskost pr. 01.01.22	4 474 097	836 642	5 310 738
+ Tilgang kjøpte driftsmidler	4 814 689	106 739	4 921 428
- Avgang i året	573 850	98 617	672 467
= Anskaffelseskost 31.12.22	8 714 936	844 764	9 559 699
Akkumulerte avskrivninger 31.12.22	2 141 078	584 277	2 725 355
+ Akkumulerte nedskrivninger 31.12.22	58 804	51 265	110 069
= Av- og nedskrivninger pr. 31.12.22	2 199 882	635 542	2 835 424
= Bokført verdi 31.12.22	6 515 054	209 221	6 724 275
Årets ordinære avskrivninger	1 192 677	97 540	1 290 217
Årets nedskrivninger	58 804	51 265	110 069
Økonomisk levetid	4-5 år	0-20 år	



Noter til regnskapet 2022

Note 3 Skatt

Årets skattekostnad	2022	2021
Resultatført skatt på ordinært resultat:		
Betalbar skatt	3 661 723	2 811 989
Endring i utsatt skatt	-58 015	40 867
Skattekostnad ordinært resultat	3 603 708	2 852 856
Skattepliktig inntekt:		
Resultat før skatt	16 242 226	12 967 528
Permanente forskjeller	0	0
Endring i midlertidige forskjeller	401 971	-185 759
Skattepliktig inntekt	16 644 196	12 781 768
Betalbar skatt i balansen:		
Betalbar skatt på årets resultat	3 661 723	2 811 989
Sum betalbar skatt i balansen	3 661 723	2 811 989

Skatteeffekten av midlertidige forskjeller som har gitt opphav til utsatt skatt og utsatte skattefordeler, spesifisert på typer av midlertidige forskjeller

	2022	2021	Endring
Varige driftsmidler	1 513 488	1 245 129	-268 359
Varebeholdning	-758 869	-684 572	74 297
Fordringer	-892 886	-296 853	596 033
Sum	-138 266	263 705	401 971
Inngår ikke i beregningen av utsatt skatt	138 266	0	-138 266
Grunnlag for utsatt skattefordel / skatt	0	263 705	263 705
Utsatt skattefordel / skatt (22 %)	0	58 015	58 015

I henhold til God regnskapsskikk for små foretak balanseføres ikke utsatt skattefordel.

Note 4 Egenkapital

	Aksjekapital	Overkurs	Annen egenkapital	Innskutt egenkapital	Annen egenkapital	Sum egenkapital
Pr. 31.12.2021	100 000	0	0	0	19 071 069	19 171 069
Pr 01.01.2022	100 000	0	0	0	19 071 069	19 171 069
Årets resultat					12 638 518	12 638 518
Utbytte					-11 500 000	-11 500 000
Pr 31.12.2022	100 000	0	0	0	20 209 586	20 309 586



Noter til regnskapet 2022

Note 5 Pantstillelser og garantier

	31.12.2022	31.12.2021
Pantstillelser og garantier		
Gjeld til kredittinstitusjoner	532 424	1 115 148
Sum	532 424	1 115 148
Regnskapsført verdi av pantsikrede eiendeler		
Balanseført verdi av eiendeler pantsatt for egen gjeld	25 090 945	20 134 507
Sum	25 090 945	20 134 507

Langsiktig gjeld til kredittinstitusjoner forfaller innen 5 år.
Det er stilt sikkerhet i driftsmidler, varelager og kundefordringer.



Noter til regnskapet 2022

Note 6 Kundefordringer

	2022	2021
Kundefordringer til pålydende	7 090 464	6 185 068
Avsetning til tap	915 368	300 000
Balanseført verdi av kundefordringer 31.12	6 175 096	5 885 068
Realiserte tap	108 051	0
Sum resultatførte tap på krav	108 051	0

Kostnadsført tap er klassifisert som annen driftskostnad i regnskapet.

Note 7 Bankinnskudd

Innestående midler på skattetrekkskonto (bundne midler) er på kr. 707 565.

Note 8 Aksjonærer

Aksjekapitalen i Aer Faber AS pr. 31.12 består av:

	Antall	Pålydende	Bokført
Ordinære aksjer	1 000	100,0	100 000
Sum	1 000		100 000

Eierstruktur

De største aksjonærene i % pr. 31.12 var:

	Ordinære	Eierandel	Stemmeandel
Lindab A/S	1 000	100,0	100,0

