



ÅRSREGNSKAPET FOR REGNSKAPSÅRET 2021 - GENERELL INFORMASJON

Enheten

Organisasjonsnummer: 811 943 622
Organisasjonsform: Samvirkeforetak
Foretaksnavn: G3 GAUSDAL TREINDUSTRIER SA
Forretningsadresse: Slettmoen 2
2651 ØSTRE GAUSDAL

Regnskapsår

Årsregnskapets periode: 01.01.2021 - 31.12.2021

Konsern

Mørselskap i konsern: Ja
Konsernregnskap lagt ved: Ja

Regnskapsregler

Regler for små foretak benyttet: Nei
Benyttet ved utarbeidelsen av årsregnskapet til selskapet: Regnskapslovens alminnelige regler
Benyttet ved utarbeidelsen av årsregnskapet til konsernet: Regnskapslovens alminnelige regler

Årsregnskapet fastsatt av kompetent organ

Bekreftet av representant for selskapet: Knut Bjørnar Sandseter
Dato for fastsettelse av årsregnskapet: 31.03.2022

Grunnlag for avgivelse

År 2021: Årsregnskapet er elektronisk innlevert
År 2020: Tall er hentet fra elektronisk innlevert årsregnskap fra 2021

Det er ikke krav til at årsregnskapet m.v. som sendes til Regnskapsregisteret er undertegnet. Kontrollen på at dette er utført ligger hos revisor/enhetens øverste organ. Sikkerheten ivaretas ved at innsender har rolle/rettighet for innsending av årsregnskapet via Altinn, og ved at det bekreftes at årsregnskapet er fastsatt av kompetent organ.

Brønnøysundregistrene, 13.07.2023



Resultatregnskap

Beløp i: NOK	Note	2021	2020
RESULTATREGNSKAP			
Inntekter			
Salgsinntekter	11, 13	530 239 000	326 418 000
Annen driftsinntekt	11, 13	3 950 000	3 648 000
Sum inntekter		534 189 000	330 066 000
Kostnader			
Endring i beholdning av varer under tilvirkning og ferdig tilvirkede varer		-7 877 000	13 371 000
Varekostnad	13	262 002 000	164 742 000
Lønnskostnad	9, 12	73 820 000	63 863 000
Avskrivning på varige driftsmidler og immaterielle eiendeler	1, 2	16 560 000	16 394 000
Annen driftskostnad	12, 13, 14	63 955 000	48 917 000
Sum kostnader		408 460 000	307 287 000
Driftsresultat		125 729 000	22 779 000
Finansinntekter og finanskostnader			
Inntekt på investering i datterselskap og tilknyttet selskap	13	67 315 000	600 000
Annen finansinntekt		50 000	115 000
Sum finansinntekter		67 365 000	715 000
Annen finanskostnad		4 774 000	3 036 000
Sum finanskostnader		4 774 000	3 036 000
Netto finans		62 591 000	-2 321 000
Ordinært resultat før skattekostnad		188 320 000	20 458 000
Skattekostnad på ordinært resultat	10	27 026 000	4 589 000
Ordinært resultat etter skattekostnad		161 294 000	15 869 000
Årsresultat		161 294 000	15 869 000
Overføringer og disponeringer			
Avsatt til etterbetalingsfond	7	15 000 000	250 000



Resultatregnskap

Beløp i: NOK	Note	2021	2020
Ordinært utbytte	7		2 000 000
Tilleggsutbytte	7	522 000	475 000
Overføringer til annen egenkapital	7	145 772 000	13 144 000
Sum overføringer og disponeringer		161 294 000	15 869 000



Balanse

Beløp i: NOK	Note	2021	2020
BALANSE - EIENDELER			
Anleggsmidler			
Immaterielle eiendeler			
Immaterielle anleggsmidler	1	13 000	94 000
Sum immaterielle eiendeler		13 000	94 000
Varige driftsmidler			
Tomter, bygninger og annen fast eiendom	2, 5	77 074 000	74 194 000
Maskiner og anlegg	2, 5	99 569 000	84 328 000
Driftsløsøre, inventar, verktøy, kontormaskiner og lignende	2, 5	359 000	644 000
Sum varige driftsmidler		177 002 000	159 166 000
Finansielle anleggsmidler			
Investering i datterselskap	3	147 577 000	26 170 000
Investeringer i aksjer og andeler		726 000	50 000
Andre fordringer	5, 9	595 000	593 000
Sum finansielle anleggsmidler		148 898 000	26 813 000
Sum anleggsmidler		325 913 000	186 073 000
Omløpsmidler			
Varer			
Varer	4, 5, 13	42 701 000	30 679 000
Sum varer		42 701 000	30 679 000
Fordringer			
Kundefordringer	5	73 351 000	39 836 000
Andre fordringer		105 406 000	1 758 000
Sum fordringer		178 757 000	41 594 000
Bankinnskudd, kontanter og lignende			
Bankinnskudd, kontanter og lignende	6	36 985 000	19 442 000
Sum bankinnskudd, kontanter og lignende		36 985 000	19 442 000
Sum omløpsmidler		258 443 000	91 715 000



Balanse

Beløp i: NOK	Note	2021	2020
SUM EIENDELER		584 356 000	277 788 000
BALANSE - EGENKAPITAL OG GJELD			
Egenkapital			
Innskutt egenkapital			
Andelskapital	7, 8	2 984 000	2 846 000
Overkurs	7	107 000	107 000
Annen innskutt egenkapital	7, 8	12 112 000	11 887 000
Sum innskutt egenkapital		15 203 000	14 840 000
Opptjent egenkapital			
Etterbetalingsfond	7	15 750 000	750 000
Annen egenkapital	7	267 810 000	122 039 000
Sum opptjent egenkapital		283 560 000	122 789 000
Sum egenkapital		298 763 000	137 629 000
Gjeld			
Langsiktig gjeld			
Pensjonsforpliktelser	3	676 000	
Utsatt skatt	10	4 702 000	768 000
Andre avsetninger for forpliktelser		200 000	200 000
Sum avsetninger for forpliktelser		5 578 000	968 000
Annen langsiktig gjeld			
Gjeld til kredittinstitusjoner	2, 5	147 151 000	73 328 000
Ansvarlig lånekapital	5	56 093 000	18 000 000
Sum annen langsiktig gjeld		203 244 000	91 328 000
Sum langsiktig gjeld		208 822 000	92 296 000
Kortsiktig gjeld			
Leverandørgjeld		30 471 000	22 959 000
Betalbar skatt	10	23 082 000	6 923 000
Skyldige offentlige avgifter		13 600 000	7 003 000
Utbytte	7		2 000 000



Balanse

Beløp i: NOK	Note	2021	2020
Annen kortsiktig gjeld		9 617 000	8 978 000
Sum kortsiktig gjeld		76 770 000	47 863 000
Sum gjeld		285 592 000	140 159 000
SUM EGENKAPITAL OG GJELD		584 355 000	277 788 000



Konsernets resultatregnskap

Beløp i: NOK	Note	2021	2020
RESULTATREGNSKAP			
Inntekter			
Salgsinntekter	11, 13	826 752 000	379 007 000
Annen driftsinntekt	11, 13	339 000	26 000
Sum inntekter		827 091 000	379 033 000
Kostnader			
Endring i beholdning av varer under tilvirkning og ferdig tilvirkede varer		-26 914 000	29 491 000
Varekostnad	13	355 305 000	153 251 000
Lønnskostnad	9, 12	132 171 000	84 324 000
Avskrivning på varige driftsmidler og immaterielle eiendeler	1, 2	28 499 000	20 754 000
Annen driftskostnad	12, 13, 14	119 491 000	65 559 000
Sum kostnader		608 552 000	353 379 000
Driftsresultat		218 539 000	25 654 000
Finansinntekter og finanskostnader			
Annen finansinntekt		596 000	162 000
Sum finansinntekter		596 000	162 000
Annen finanskostnad		5 757 000	4 035 000
Sum finanskostnader		5 757 000	4 035 000
Netto finans		-5 161 000	-3 873 000
Ordinært resultat før skattekostnad		213 378 000	21 781 000
Skattekostnad på ordinært resultat	10	47 331 000	5 000 000
Ordinært resultat etter skattekostnad		166 047 000	16 781 000
Årsresultat		166 047 000	16 781 000
Overføringer og disponeringer			
Avsatt til etterbetalingsfond	7	15 000 000	250 000
Ordinært utbytte	7		2 000 000



Konsernets resultatregnskap

Beløp i: NOK	Note	2021	2020
Tilleggsutbytte	7	522 000	475 000
Overføringer til annen egenkapital	7	150 525 000	14 055 000
Sum overføringer og disponeringer		166 047 000	16 780 000



Konsernets balanse

Beløp i: NOK	Note	2021	2020
BALANSE - EIENDELER			
Anleggsmidler			
Immaterielle eiendeler			
Goodwill	1	35 147 000	
Immaterielle anleggsmidler	1	13 000	94 000
Sum immaterielle eiendeler		35 160 000	94 000
Varige driftsmidler			
Tomter, bygninger og annen fast eiendom	2, 5	81 243 000	77 679 000
Maskiner og anlegg	2, 5	177 151 000	106 446 000
Driftsløsøre, inventar, verktøy, kontormaskiner og lignende	2, 5	1 022 000	1 168 000
Sum varige driftsmidler		259 416 000	185 293 000
Finansielle anleggsmidler			
Investeringer i aksjer og andeler		725 000	50 000
Andre fordringer		615 000	613 000
Sum finansielle anleggsmidler		1 340 000	663 000
Sum anleggsmidler		295 916 000	186 050 000
Omløpsmidler			
Varer			
Varer	4, 5, 13	98 606 000	45 091 000
Sum varer		98 606 000	45 091 000
Fordringer			
Kundefordringer	5	147 156 000	48 224 000
Andre fordringer		1 821 000	2 275 000
Sum fordringer		148 977 000	50 499 000
Bankinnskudd, kontanter og lignende			
Bankinnskudd, kontanter og lignende	6	180 144 000	21 993 000
Sum bankinnskudd, kontanter og lignende		180 144 000	21 993 000
Sum omløpsmidler		427 727 000	117 583 000



Konsernets balanse

Beløp i: NOK	Note	2021	2020
SUM EIENDELER		723 643 000	303 633 000
BALANSE - EGENKAPITAL OG GJELD			
Egenkapital			
Innskutt egenkapital			
Aksjekapital	7, 8	2 984 000	2 846 000
Overkurs	7	107 000	107 000
Annen innskutt egenkapital	7, 8	12 112 000	11 887 000
Sum innskutt egenkapital		15 203 000	14 840 000
Opptjent egenkapital			
Etterbetalingsfond	7	15 750 000	750 000
Annen egenkapital	7	275 921 000	125 397 000
Sum opptjent egenkapital		291 671 000	126 147 000
Sum egenkapital		306 874 000	140 987 000
Gjeld			
Langsiktig gjeld			
Pensjonsforpliktelser	9	853 000	
Utsatt skatt	10	11 414 000	1 862 000
Andre avsetninger for forpliktelser		300 000	200 000
Sum avsetninger for forpliktelser		12 567 000	2 062 000
Annen langsiktig gjeld			
Gjeld til kredittinstitusjoner	2, 5	175 790 000	80 303 000
Ansvarlig lånekapital	5	61 273 000	23 880 000
Sum annen langsiktig gjeld		237 063 000	104 183 000
Sum langsiktig gjeld		249 630 000	106 245 000
Kortsiktig gjeld			
Leverandørgjeld		65 996 000	25 225 000
Betalbar skatt	10	49 549 000	7 104 000
Skyldige offentlige avgifter		22 094 000	9 870 000
Utbytte	7		2 000 000



Konsernets balanse

Beløp i: NOK	Note	2021	2020
Annen kortsiktig gjeld		29 500 000	12 202 000
Sum kortsiktig gjeld		167 139 000	56 401 000
Sum gjeld		416 769 000	162 646 000
SUM EGENKAPITAL OG GJELD		723 643 000	303 633 000



ÅRSBERETNING 2021

Virksomhetens art og hvor den drives

G3 Gausdal Treindustrier konsernet består av G3 Gausdal Treindustrier SA, G3 Gran Tre AS og G3 Fåvang Sag AS

Disse selskapene driver sagbruks-, høvleri- og videreforedlingsvirksomhet på Segalstad bru i Gausdal kommune, Jaren i Gran kommune og Fåvang i Ringebru kommune.

Konsernets hovedkontor ligger på Segalstad bru.

Styrets arbeid

Styret i samvirkeforetaket G3 Gausdal Treindustrier SA forsøker å balansere andelseiernes interesse for sikker avsetning av tømmer til en så høy tømmerpris som mulig, mot de ansattes behov for en trygg og sikker arbeidsplass, samt bedriftens behov for å maksimere resultatet. Styret er hovedforankringen mot andelseierne og ser det som svært viktig å ta et ansvar for dette perspektivet.

Covid-19 pandemien har, naturlig nok, også i 2021 preget styrets arbeid. Dette selvfølgelig med tanke på smitteforebyggende tiltak i organisasjonen, etc, men ikke minst det forhold at de fleste styremøtene har blitt gjennomført digitalt. Dette har gått meget bra selv om fysiske møter nok er å foretrekke. En ny hverdag!

I tillegg til et heldags strategimøte, har styret i 2021 hatt 5 ordinære styremøter.

Oppkjøp og integrasjon av Fåvang Sag, samt strategi for videre utvikling av selskapet, har vært de sakene som i svært stor grad har preget arbeidsåret.

Etter oppkjøpet av Fåvang Sag har konsernet tre produksjonsanlegg. Transaksjonen var et økonomisk løft og integrasjonen av en ny bedrift har krevet sitt.

Konsernet har nå kommet i en fase hvor kapasiteten ved anleggene må maksimeres. Potensialet for videre volumøkninger er til stede ved alle fabrikkene. Styret har, sammen med administrasjonen, lagt en ny og offensiv plan for videre utvikling av selskapet.

Styreansvarsforsikring

G3 Gausdal Treindustrier SA har tegnet styreansvarsforsikring for styrets medlemmer, varamedlemmer og administrerende direktør som dekker formueskade voldt i forbindelse med utførelse av nevnte verv i selskapet.



Forsikringsdekningen er på 15 mill.kr. pr skade og totalt i løpet av forsikringsperioden. Styreansvarsforsikringen dekker også datterselskapene.

Markedsforholdene

Salget av nye boliger har de siste to årene vært meget bra. I den samme perioden har privatmarkedet også vært meget godt, samtidig som at hyttemarkedet har nærmest eksplodert. Dette har nok i stor grad sammenheng med pandemien.

Situasjonen er den samme på verdensmarkedet, med høy etterspørsel og gode priser. Dette innvirker direkte på prisnivået innenlands, da alle produsenter må vurdere alternativ avsetning dersom prisforskjellene mellom verdensmarkedet og innenlandsmarkedet blir for store.

Kort oppsummert: Rekordartet etterspørsel i kombinasjon med et meget godt prisbilde har gjort at 2021 ble det beste året noensinne for G3 Gausdal Treindustrier.

Utsikter og planer for 2022

Utsiktene for 2022 ser meget bra ut. Prisene på verdensmarkedet er gode og det signaliseres at etterspørselen vil holde seg på et høyt nivå også i 2022.

I 2021 var det planlagt å bygge nytt justerverk i Gausdal til erstatning for det nåværende anlegget som er mer enn 30 år gammelt. Alle restriksjoner rundt innreise for utlendinger, gjorde imidlertid at prosjektet måtte utsettes.

Prosjektet blir startet opp igjen i påsken 2022 og i løpet av våren skal alt maskineri, unntatt lomme-delen, byttes ut.

Til sommeren vil det bli installert én ny høvelmaskin i Gausdal. Dette er erstatning for en gammel maskin som fases ut.

Som del av konsernets strategiplan, legges det til rette for ytterligere volumøkninger. I løpet av perioden 2023-2025 planlegges det derfor å bygge flere nye trelasttørker ved alle tre fabrikkene.

I tillegg planlegges det, i samme perioden, å bygge nytt fyranlegg ved fabrikken på Gran. Dette anlegget har allerede i dag for liten kapasitet, samtidig som det er modent for utskiftning.

FoU-aktiviteter

Det har ikke foregått FoU-aktivitet av noe omfang i 2021.

Miljøpolitikk

Kun PEFC*) godkjent tømmer skal brukes i vår produksjon. G3 Gausdal Treindustrier SA forplikter seg til ikke å bruke virke fra kontroversielle kilder. Dette innebærer å stoppe tømmerleveranser for å avklare status for virkesleveranser hvor det er uklarhet om virkets "legalitet".

*) Programme for the Endorsement of Forest Certification schemes.

Ytre miljø

Konsernet slipper ut røyk/damp fra biobrenselanleggene. Det ytre miljø anses ikke å bli påført andre ulemper enn den mengde støv og den støy som normalt kommer fra slik type virksomhet.

I Gausdal ble det også i 2021 gjort støyreducerende tiltak på høvleri H2. Etter nye støymålinger foretatt av et eksternt sertifisert firma, ligger H2 innenfor de tillatte grenseverdiene.

Saken er avsluttet overfor Gausdal kommune.

I forbindelse med utskiftingen av høvelmaskinen i H2 vil det bli installert nytt luftfiltreringsanlegg. Det forventes at dette vil bidra til å redusere støyen ytterligere.

Diskriminering og likestilling

Selskapet har innarbeidet policy som tar sikte på å fremme likestilling og hindre diskriminering på grunn av kjønn, graviditet, permisjon ved fødsel eller adopsjon, omsorgsoppgaver, etnisitet, religion, livssyn, funksjonsnedsettelse, seksuell orientering, kjønnsidentitet, kjønnsuttrykk, alder og andre vesentlige forhold ved en person.

Faktisk tilstand:

Bedriften har 185 ansatte, 170 menn og 15 kvinner. Selskapet benytter vikarbyrå ved sykefravær og hektiske perioder. Det utgjør 7% av alle ansatte. Det er ellers i regnskapsåret vært 5 midlertidige ansatte. I løpet av 2021 har 4 ansatte vært i foreldrepermisjon. Gjennomsnittslønnen for kvinner ligger likt med gjennomsnittslønnen for menn på stillingsnivåene.

Beskrivelse av hvordan det jobbes med likestilling:

Bedriften arbeider aktivt for å fremme likestilling, sikre like muligheter og rettigheter og hindre diskriminering. For å bidra til dette, har bedriften blant annet etablert rutiner for rekruttering, hvor søkere fra underrepresenterte grupper oppfordres til å søke. Det er også foretatt en gjennomgang av kriteriene for karriereutvikling og lederstillinger i bedriften.



Arbeidsmiljø

I konsernet arbeides det aktivt for å skape et godt arbeidsmiljø. Helse, miljø og sikkerhet blir ivaretatt ved registrering/kartlegging av sykefravær og ulykker og ved regelmessige verne- og sikkerhetsrunder over hele bedriften. Det avholdes jevnlig møter i selskapets arbeidsmiljøutvalg, AMU.

I samarbeid med bedriftshelsetjenesten på de enkelte produksjonsstedene så mener styret at arbeidsmiljøarbeidet er tilfredsstillende ivaretatt.

I løpet av året har det vært 10 skader med sykefravær.

Bedriften har målsetning om 0 skader, og styret vil fortsette med å ha spesiell oppmerksomhet rundt dette i 2022.

Konsernets totale sykefravær var på 6,4% 2021.

Samarbeidet med de ansattes organisasjoner har vært konstruktivt og bidrar positivt til driften.

Andelseiere

Det var ved årsskiftet 1 385 andelseiere i samvirkeforetaket. Dette er en økning på 55 i forhold til i 2020.

Driftsinntekter og resultat

G3 Gausdal Treindustrier konsernet hadde i 2021 en omsetning på 827,1 mill. kr. Morselskapet G3 Gausdal Treindustrier SA hadde en omsetning 534,2 mill. kr.

G3 Gausdal Treindustrier konsernet hadde i 2021 et resultat før skatt på 213,4 mill. kr. Morselskapet G3 Gausdal Treindustrier SA hadde et resultat før skatt på 188,3 mill. kr.

Investeringer og kontantstrøm

Det har pågått to større investeringsprosjekter i 2021. Nytt fyanlegg ved G3 Fåvang Sag AS og i nytt justerverk i Gausdal. Utover dette så har det vært gjennomført en rekke mindre investeringstiltak for økt produktivitet og kapasitet på produksjonslinjene.

Konsernets kontantstrøm fra operasjonelle aktiviteter var i 2021 på 209,6 mill. kr mens den i 2020 var 66,4 mill. kr.

Likviditeten i konsernet vurderes å være god.

Kreditt risiko og finansiell risiko

Risiko for store tap på fordringer anses som akseptabel. En stor del av risikoen er eliminert gjennom at det er tegnet kredittforsikring for de største kundene.



Valutarisikoen anses som liten da eksportsalg utgjør en svært liten andel av det totale salget. Bruk av terminsikring blir vurdert ved større innkjøp med oppgjør i utenlands valuta.

Konsernets rentebærende gjeld har flytende rente og er derfor eksponert for renterisiko.

Årsregnskapet og disponeringer

Alle regnskapsmessige vurderinger er gjort under forutsetning av fortsatt drift. Årsberetningen og årsregnskapet gir etter styrets oppfatning et rettviseende bilde av selskapets situasjon.

Det er ikke inntruffet hendelser etter utløpet av regnskapsåret av betydning for årsregnskapet.

Konsernet har en god økonomisk og finansiell stilling.

Styret foreslår at G3 Gausdal Treindustrier sitt konsernårsoverskudd for 2021 på 166 046 854 kr disponeres som følgende:

Avsatt etterbetalingsfond:	15 000 000 kr
Avsatt til tilleggsutbytte:	27 124 kr
Renter på tilleggsandeler:	495 110 kr
Avsatt til annen egenkapital:	150 524 620 kr

Sum disponert:	166 046 854 kr

Renter på tilleggsandeler:

Ved beregning av rente på tilleggsandeler så foreslår styret at det gis full avkastning i 2021. Det vil si en rente tilsvarende tre prosentpoeng over renta på statsobligasjoner med fem års løpetid.

For tilleggsandelsinnskudd innbetalt pr 01.01.2021 så gir dette en renteavkastning for 2021 på 4,13%.

For innskudd som er innbetalt i løpet av året, så beregnes avkastningen fra innbetalingstidspunktet.

Utbytte:

Det utbetales et utbytte på 30 kr/m³ sagtømmer som er levert i 2021. Utbyttet utbetales fra etterbetalingsfondet.



Styret i G3 Gausdal Treindustrier SA

Styret består pr 31.12.2021 av følgende medlemmer:

Even Mengshoel	(styreleder)
Astrid Simengård	(nestleder)
Hans Olav Sundfør	
Stine Bleken Eid	
Jon Simen Rustad	
Ola Mæle Kleiven	(ansattes repr.)
Vegard Aasby Hansen	(ansattes repr.)

Varamedlemmer:

Trond-Magne Ek Rokvam	
Anette Ludahl	
Morten Terje Nystuen	(ansattes repr.)
Finn Hoel	(ansattes repr.)


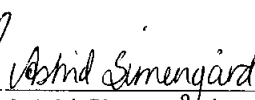




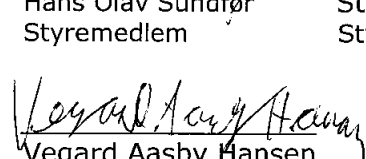

Valgkomite:

Lars Olav Jensen	(leder)
Ole Seegaard	
Trond Klaape	
Kristina Hegge	
Harald Gubberud	
Hans Rindal	
Johannes Bergum	
Hans Mathias Ulberg	

Styret er fornøyd med de resultater som er oppnådd for 2021, og vil takke alle ansatte for den innsats som er lagt ned for å oppnå dette resultatet.

Gausdal 31. desember 2021

24. februar 2022

 Even Mengshoel Styreleder	 Astrid Simengård Nestleder	 Jon Simen Rustad Styremedlem
 Hans Olav Sundfør Styremedlem	 Stine Bleken Eid Styremedlem	 Ola Mæle Kleiven Styremedlem
 Vegard Aasby Hansen Styremedlem	 Jørn Nørstelien Adm. direktør	



G3 Gausdal Treindustrier SA

Morselskap		RESULTATREGNSKAP		Konsern	
2021	2020	Beløp i (1000 kr)	Note	2021	2020
Driftsinntekter og driftskostnader					
530 239	326 418	Salgsinntekt	11, 13	826 752	379 007
3 950	3 648	Annen driftsinntekt	11, 13	339	26
534 188	330 066	Sum driftsinntekter		827 091	379 033
262 002	164 742	Varekostnad	13	355 305	153 251
-7 877	13 371	End. beh. varer u.tilv. og ferdigvarer		-26 914	29 491
73 820	63 862	Lønnskostnad	9, 12	132 171	84 324
16 560	16 394	Avskrivning på driftsmidler	1, 2	28 499	20 754
63 956	48 917	Annen driftskostnad	12, 13, 14	119 490	65 559
408 460	307 287	Sum driftskostnader		608 552	353 379
125 729	22 779	Driftsresultat		218 539	25 654
Finansinntekter og finanskostnader					
67 315	600	Inntekt på investering i datterselskap	13	0	0
50	115	Annen finansinntekt		596	162
4 774	3 036	Annen finanskostnad		5 757	4 035
62 591	-2 321	Resultat av finansposter		-5 161	-3 873
188 320	20 458	Ordinært resultat før skattekostnad		213 378	21 780
27 025	4 589	Skattekostnad på ordinært resultat	10	47 332	5 000
161 294	15 869	Ordinært resultat		166 047	16 780
161 294	15 869	Årsresultat	7	166 047	16 780
Overføringer					
0	2 000	Avsatt til utbytte	7	0	2 000
27	54	Avsatt tilleggsutbytte	7	27	54
15 000	250	Avsatt etterbetalingsfond	7	15 000	250
145 772	13 144	Avsatt til annen egenkapital	7	150 525	14 055
495	421	Renter tilleggsandeler	7	495	421
161 294	15 869	Sum overføringer		166 047	16 780



G3 Gausdal Treindustrier SA

Morselskap		BALANSE		Konsern	
2021	2020	Beløp i (1000 kr)	Note	2021	2020
		Eiendeler			
		Anleggsmidler			
		Immaterielle anleggsmidler			
		Goodwill	1	35 147	
13	94	Hjemmeside	1	13	94
13	94	Sum imaterielle anleggsmidler		35 160	94
		Varige driftsmidler			
77 074	74 194	Tomter, bygninger o.a. fast eiendom	2, 5	81 243	77 679
99 569	84 329	Maskiner og anlegg	2, 5	177 150	106 446
359	644	Driftsløsøre, inventar o.a. utstyr	2, 5	1 022	1 168
177 002	159 166	Sum varige driftsmidler		259 416	185 293
		Finansielle anleggsmidler			
147 577	26 170	Investeringer i datterselskap	3	0	0
726	50	Investeringer i aksjer og andeler		726	50
595	593	Andre fordringer	5, 9	615	613
148 898	26 813	Sum finansielle anleggsmidler		1 340	663
325 913	186 073	Sum anleggsmidler		295 916	186 050
		Omløpsmidler			
42 701	30 679	Lager av varer og annen beholdning	4, 5, 13	98 606	45 091
		Fordringer			
73 351	39 837	Kundefordringer	5	147 156	48 225
105 406	1 758	Andre fordringer		1 821	2 275
178 757	41 594	Sum fordringer		148 977	50 499
36 984	19 441	Bankinnskudd, kontanter o.l.	6	180 144	21 993
258 442	91 715	Sum omløpsmidler		427 726	117 583
584 356	277 788	Sum eiendeler		723 643	303 633



G3 Gausdal Treindustrier SA

Morselskap		BALANSE		Konsern	
2021	2020	Beløp i (1000 kr)	Note	2021	2020
Egenkapital og gjeld					
Innskutt egenkapital					
2 984	2 846	Aksje/andelskapital	7, 8	2 984	2 846
107	107	Overkurs	7	107	107
12 112	11 888	Annen innskutt egenkapital	7, 8	12 112	11 888
15 203	14 840	Sum innskutt egenkapital		15 203	14 840
Opptjent egenkapital					
267 811	122 039	Annen egenkapital	7	275 921	125 397
15 750	750	Etterbetalingsfond	7	15 750	750
283 561	122 789	Sum opptjent egenkapital		291 671	126 147
298 763	137 629	Sum egenkapital		306 874	140 987
Gjeld					
Avsetning for forpliktelser					
676	0	Pensjonsforpliktelser	9	853	0
4 702	768	Utsatt skatt	10	11 414	1 862
200	200	Andre avsetninger for forpliktelser		300	200
5 578	968	Sum avsetning for forpliktelser		12 567	2 062
Langsiktig gjeld					
147 152	73 328	Gjeld til kredittinstitusjoner	2, 5	175 790	80 303
56 093	18 000	Annen langsiktig gjeld	5	61 273	23 880
203 244	91 328	Sum langsiktig gjeld		237 063	104 183
Kortsiktig gjeld					
30 471	22 959	Leverandørgjeld		65 996	25 225
23 082	6 923	Betalbar skatt	10	49 549	7 104
13 600	7 003	Skyldig offentlige avgifter		22 094	9 870
0	2 000	Utbytte	7	0	2 000
9 616	8 978	Annen kortsiktig gjeld		29 500	12 201
76 770	47 862	Sum kortsiktig gjeld		167 139	56 400
285 592	140 159	Sum gjeld		416 769	162 646
584 356	277 788	Sum egenkapital og gjeld		723 643	303 633

Gausdal, 24.02.2022

Styret i G3 Gausdal Treindustrier SA

Even Mengshoel
styreleder

Astrid Simegård
nestleder

Stine Bleken Eid
styremedlem

Jon Simen Rustad
styremedlem

Hans Olav Sundfør
styremedlem

Vegard Aasby Hansen
styremedlem

Jørn Nørstelien
adm. direktør

Ola Mæle Kleiven
styremedlem



G3 Gausdal Treindustrier SA

Morselskap		KONTANTSTRØMOPPSTILLING	Konsern	
2021	2020	Beløp i (1000 kr)	2021	2020
		Kontantstrømmer fra operasjonelle aktiviteter		
188 320	20 458	Resultat før skattekostnad	213 378	21 780
-6 932	-4 926	Periodens betalte skatt	-12 855	-4 926
-295	-37	Tap/gevinst ved salg av anleggsmidler	-295	-37
16 560	16 394	Avskrivninger	30 499	20 754
0	-24	Endring i pensjonsforpliktelse	0	-24
-12 022	15 190	Endring i varelager	-36 967	33 880
-33 515	-8 428	Endring i kundefordringer	-46 135	-11 266
7 513	1 267	Endring i leverandørgjeld	17 724	3 151
-59 802	3 026	Endring i andre tidsavgrensningsposter	44 305	3 064
99 826	42 920	Netto kontantstrøm fra operasjonelle aktiviteter	209 655	66 378
		Kontantstrømmer fra investeringsaktiviteter		
295	37	Innbetalinger ved salg av varige driftsmidler	295	37
-34 316	-12 342	Utbetalinger ved kjøp av varige driftsmidler	-61 404	-18 321
-120 000	0	Utbetaling ved investering i datterselskap	-120 000	0
-154 021	-12 305	Netto kontantstrøm fra investeringsaktiviteter	-181 109	-18 284
		Kontantstrømmer fra finansieringsaktiviteter		
88 000	0	Innbetalinger ved opptak av langsiktig gjeld	98 075	0
-14 177	-14 152	Utbetalinger ved nedbetaling av langsiktig gjeld	-17 252	-15 752
0	0	Utbetalinger ved nedbetaling av kortsiktig gjeld	0	-13 980
-2 027	-1 804	Utbetalinger av utbytte	-2 027	-1 804
-421	-515	Utbetaling renter på tilleggsandeler	-421	-515
363	47	Innbetaling av egenkapital	363	47
71 737	-16 423	Netto kontantstrøm fra finansieringsaktiviteter	78 737	-32 002
17 543	14 193	Netto kontantstrøm i perioden	107 282	16 091
19 441	5 249	Kontanter og -ekvivalenter ved periodens begynnelse	72 862	5 902
36 984	19 441	Kontanter og -ekvivalenter ved periodens slutt	180 144	21 993



Regnskapsprinsipper

Årsregnskapet er satt opp i samsvar med regnskapsloven og god regnskapsskikk.

Bruk av estimater

Utarbeidelse av regnskap i samsvar med regnskapsloven krever bruk av estimater. Videre krever anvendelse av selskapets regnskapsprinsipper at ledelsen må utøve skjønn. Områder som i stor grad inneholder slike skjønnsmessige vurderinger, høy grad av kompleksitet, eller områder hvor forutsetninger og estimater er vesentlige for årsregnskapet, er beskrevet i notene.

Konsolideringsprinsipper

Konsernregnskapet omfatter morselskapet G3 Gausdal Treindustrier SA og de heleide datterselskapene G3 Gran Tre AS og G3 Fåvang Sag AS . Konsernselskapet viser disse enhetene som en felles økonomisk enhet.

GB Gran Tre AS ble startet som et nystiftet selskap 29.11.17. Aksjene i G3 Fåvang Sag AS ble kjøpt 25.05.2021.

Konserninterne poster som aksjer i datterselskap, konserninterne fordringer og gjeld, samt øvrige transaksjoner mellom konsernregnskapene er eliminert.

Konsernregnskapet er utarbeidet etter ensartede prinsipper ved at datterselskapet følger samme prinsipp som morselskapet.

Datterselskaper og tilknyttede selskaper innarbeides i konsernet fra overtakelsestidspunktet og frem til 31.12. Tilsvarende for datterselskaper som selges i løpet av året.

Salgsinntekter

Inntekter ved salg av varer vurderes til virkelig verdi av vederlaget, netto etter fradrag for merverdiavgift, returer, rabatter og andre avslag. Salg av varer resultatføres når selskapet har levert sine produkter til kunden og det ikke er uoppfylte forpliktelser som kan påvirke kundens aksept av leveringen. Levering er ikke foretatt før produktene er sendt til avtalt sted og risiko for tap og ukurans er overført til kunden. Erfaringstall anvendes for å estimere og regnskapsføre avsetninger for kvantumsrabatter og retur på salgstidspunktet. Avsetning til forventede garantiarbeider føres som kostnad og avsetning for forpliktelser.

Klassifisering av balanseposter

Eiendeler bestemt til varig eie eller bruk klassifiseres som anleggsmidler. Eiendeler som er tilknyttet varekretsløpet klassifiseres som omløpsmidler. Fordringer for øvrig klassifiseres som omløpsmidler hvis de skal tilbakebetales innen ett år. For gjeld legges analoge kriterier til grunn. Første års avdrag på langsiktige fordringer og langsiktig gjeld klassifiseres likevel ikke som omløpsmiddel og kortsiktig gjeld.



Anskaffelseskost

Anskaffelseskost for eiendeler omfatter kjøpesummen, med fradrag for bonuser, rabatter og lignende, og med tillegg for kjøpsutgifter (frakt, toll, offentlige avgifter som ikke refunderes og andre direkte kjøpsutgifter). Ved kjøp i utenlandsk valuta balanseføres eiendelen til kursen på transaksjonstidspunktet.

For varige driftsmidler og immaterielle eiendeler omfatter anskaffelseskost også direkte utgifter for å klargjøre eiendelen for bruk, for eksempel utgifter til testing av eiendelen.

Renter knyttet til tilvirkning av anleggsmidler kostnadsføres.

Immaterielle eiendeler

Utgifter til utvikling balanseføres i den grad det kan identifiseres en fremtidig økonomisk fordel knyttet til utvikling av en identifiserbar immateriell eiendel og utgiftene kan måles pålitelig. I motsatt fall kostnadsføres slike utgifter løpende. Balanseført utvikling avskrives lineært over økonomisk levetid.

Varige driftsmidler

Tomter avskrives ikke. Andre varige driftsmidler balanseføres og avskrives lineært til restverdi over driftsmidlenes forventede utnyttbare levetid. Ved endring i avskrivningsplan fordeles virkningen over gjenværende avskrivningstid ("knekkpunktmetoden"). Vedlikehold av driftsmidler kostnadsføres løpende som driftskostnader. Påkostninger og forbedringer tillegges driftsmidlets kostpris og avskrives i takt med driftsmidlet. Skillet mellom vedlikehold og påkostning/forbedring regnes i forhold til driftsmidlets stand på anskaffelsestidspunktet.

Leide (leasede) driftsmidler balanseføres som driftsmidler hvis leiekontrakten anses som finansiell.

Investeringer i andre selskaper

Kostmetoden benyttes som prinsipp for investeringer i andre selskaper. Kostprisen økes når midler tilføres ved kapitalutvidelse, eller når det gis konsernbidrag til datterselskap. Mottatte utdelinger resultatføres i utgangspunktet som inntekt.

Nedskrivning av anleggsmidler

Ved indikasjon på at balanseført verdi av et anleggsmiddel er høyere enn virkelig verdi, foretas det test for verdifall. Testen foretas for det laveste nivå av anleggsmidler som har selvstendige kontantstrømmer. Hvis balanseført verdi er høyere enn både salgsverdi og gjenvinnbart beløp (nåverdi ved fortsatt bruk/eie), foretas det nedskrivning til det høyeste av salgsverdi og gjenvinnbart beløp. Tidligere nedskrivninger, med unntak for nedskrivning av goodwill, reverseres hvis forutsetningene for nedskrivningen ikke lenger er til stede.

Varelager

Varer vurderes til det laveste av anskaffelseskost (etter FIFO-prinsippet) og virkelig verdi. For råvarer brukes gjenanskaffelseskost som tilnærming til virkelig verdi. For ferdig tilvirkede varer og varer under tilvirkning består anskaffelseskost av utgifter til produktutforming, materialforbruk, direkte lønn, og andre direkte og indirekte produksjonskostnader (basert på normal kapasitet). Virkelig verdi er estimert salgspris fratrukket utgifter til ferdigstillelse og salg. Bare variable utgifter anses nødvendige for å selge ferdige varer, mens også faste tilvirkningskostnader inkluderes som nødvendige for varer som ikke er ferdig tilvirket.



Fordringer

Kundefordringer føres i balansen etter fradrag for avsetning til forventede tap. Avsetning til tap er gjort på grunnlag av individuell vurdering av fordringene og en tilleggsavsetning som skal dekke øvrige påregnelige tap. Vesentlige økonomiske problemer hos kunden, sannsynligheten for at kunden vil gå konkurs eller gjennomgå økonomisk restrukturering og utsettelse og mangler ved betalinger anses som indikatorer på at kundefordringer må nedskrives.

Andre fordringer, både omløpsfordringer og anleggsfordringer, føres opp til det laveste av pålydende og virkelig verdi. Virkelig verdi er nåverdien av forventede framtidige innbetalinger. Det foretas likevel ikke neddiskontering når effekten av neddiskontering er uvesentlig for regnskapet. Avsetning til tap vurderes på samme måte som for kundefordringer.

Utenlandsk valuta

Fordringer og gjeld i utenlandsk valuta vurderes etter kursen ved regnskapsårets slutt. Kursgevinster og kurstap knyttet til varesalg og varekjøp i utenlandsk valuta føres som salgsinntekter og varekostnad.

Gjeld

Gjeld, med unntak for enkelte avsetninger for forpliktelse, balanseføres til nominelt gjeldsbeløp.

Garantiarbeider/reklamasjoner

Garantiarbeider/reklamasjoner knyttet til avsluttede salg vurderes til antatt kostnad for slikt arbeid. Estimater beregnes med utgangspunkt i historiske tall for garantiarbeider, men korrigert for forventet avvik på grunn av for eksempel endring i kvalitetssikringsrutiner og endring i produktspekter. Avsetningen føres opp under "Annen kortsiktig gjeld", og endringen i avsetningen kostnadsføres.

Pensjoner

Selskapet har ulike pensjonsordninger. Pensjonsordningene er finansiert gjennom innbetalinger til forsikringsselskap, med unntak av AFP-ordningen. Selskapet har både innskuddsplaner og ytelsesplaner.

Innskuddsplaner

Ved innskuddsplaner betaler selskapet innskudd til et forsikringsselskap. Selskapet har ingen ytterligere betalingsforpliktelse etter at innskuddene er betalt. Innskuddene regnskapsføres som lønnskostnad. Eventuelle forskuddsbetalte innskudd balanseføres som eiendel (pensjonsmidler) i den grad innskuddet kan refunderes eller redusere framtidige innbetalinger.

Ytelsesplaner

En ytelsesplan er en pensjonsordning som ikke er en innskuddsplan. Typisk er en ytelsesplan en pensjonsordning som definerer en pensjonsutbetaling som en ansatt vil motta ved pensjonering. Pensjonsutbetalingen er normalt avhengig av flere faktorer, som alder, antall år i selskapet og lønn. Den balanseførte forpliktelsen knyttet til ytelsesplaner er nåverdien av de definerte ytelsene på balansedagen minus virkelig verdi av pensjonsmidlene (innbetalte beløp til forsikringsselskap), justert for ikke resultatførte estimatavvik og ikke resultatførte kostnader knyttet til tidligere perioders pensjonsopptjening. Pensjonsforpliktelsen beregnes årlig av en uavhengig aktuar ved bruk av en lineær opptjeningsmetode.

Planendringer amortiseres over forventet gjenværende opptjeningstid. Det samme gjelder estimatavvik som skyldes ny informasjon eller endringer i de aktuarmessige forutsetningene, i den grad de overstiger 10% av den største av pensjonsforpliktelsene og pensjonsmidlene (korridor).



Ordningen er stengt og ansatte som er født etter 1.juli 1954 eller ansatt etter 1. juli 2006 har avtale om innskuddspensjon.

LO/NHO AFP ordningen ble i 2010 besluttet opphørt. Dette har medført at forpliktelsen knyttet til denne ordningen ble resultatført i 2010. Se nærmere om dette i note 9.

Skatt

Utsatt skatt beregnes med aktuell skattesats på grunnlag av de midlertidige forskjeller som eksisterer mellom regnskapsmessige og skattemessige verdier, samt eventuelt ligningsmessig underskudd til fremføring ved utgangen av regnskapsåret. Skatteøkende og skattereduserende midlertidige forskjeller som reverserer eller kan reversere i samme periode er utlignet. Oppføring av utsatt skattefordel på netto skattereduserende forskjeller som ikke er utlignet og underskudd til fremføring, begrunnes med antatt fremtidig inntjening. Utsatt skatt og skattefordel som kan balanseføres oppføres netto i balansen.

Utsatt skatt regnskapsføres til nominelt beløp.

Selskapet beskattes etter reglene for samvirkebeskatning for selskapets formue. Dette medfører at selskapsformuen blir beskattet med 0,15 % på selskapets hånd. Inntekt blir fortsatt beskattet som i aksjeselskap

Kontantstrømoppstilling

Kontantstrømoppstillingen utarbeides etter den indirekte metoden. Kontanter og kontantekvivalenter omfatter kontanter, bankinnskudd og andre kortsiktige, likvide plasseringer som umiddelbart og med uvesentlig kursrisiko kan konverteres til kjente kontantbeløp og med gjenværende løpetid mindre enn tre måneder fra anskaffelsesdato.



G3 Gausdal Treindustrier SA

Noter til regnskapet for 2021

Note 1 Immaterielle eiendeler

Morselskap

Immaterielle eiendeler	Hjemmesider	Sum
Anskaffelseskost 01.01.	1 751	1 751
Tilgang	0	0
Avgang	0	0
Anskaffelseskost 31.12.	1 751	1 751
Akkumulerte avskrivninger 31.12.	1 738	1 738
Balansført verdi 31.12.	13	13
Årets avskrivninger	80	80

Forventet økonomisk levetid 3 - 5 år
Avskrivningsplan Lineær

Konsern

Immaterielle eiendeler	Goodwill	Hjemmesider	Sum
Anskaffelseskost 01.01.	0	1 751	1 751
Tilgang	39 789	0	39 789
Avgang	0	0	0
Anskaffelseskost 31.12.	39 789	1 751	41 540
Akkumulerte avskrivninger 31.12.	4 642	1 738	6 380
Balansført verdi 31.12.	35 147	13	35 160
Årets avskrivninger	4 642	80	4 722

Forventet økonomisk levetid 5 år 3 - 5 år
Avskrivningsplan Lineær Lineær

Note 2 Varige driftsmidler

Morselskap

Varige driftsmidler	Bygninger og tomter	Maskiner	Maskiner (leaset)	Driftsløsøre	Sum
Anskaffelseskost 01.01.	111 688	188 162	24 513	2 372	326 735
Tilgang	7 344	26 927	0	45	34 316
Avgang	0	0	0	0	0
Anskaffelseskost 31.12.	119 032	215 089	24 513	2 417	361 050
Akkumulerte avskrivninger 31.12.	41 958	123 312	16 720	2 058	184 048
Balansført verdi 31.12.	77 074	91 777	7 792	359	177 002
Årets avskrivninger	4 464	10 229	1 457	329	16 479

Forventet økonomisk levetid 10 - 25 år 5 - 20 år 15 - 20 år 3 - 7 år
Avskrivningsplan Lineær Lineær Lineær Lineær

Årlig leie av balanserte driftsmidler

Maskiner og transportmidler: Leieperiode 1-5 år Årlig leie 1 554



G3 Gausdal Treindustrier SA

Noter til regnskapet for 2021

Konsern

Varige driftsmidler	Bygninger og tomter	Maskiner	Maskiner (leaset)	Driftsløsøre	Sum
Anskaffelseskost 01.01.	118 457	366 240	24 513	10 729	519 940
Tilgang	8 446	52 913	0	45	61 404
Avgang	0	0	0	0	0
Anskaffelseskost 31.12.	126 904	419 153	24 513	10 774	581 344
Akkumulerte avskrivninger 31.12.	45 660	249 795	16 720	9 752	321 928
Balanseført verdi 31.12.	81 243	169 358	7 792	1 022	259 416
Årets avskrivninger	4 882	16 677	1 457	761	23 777
Forventet økonomisk levetid	10 - 20 år	5 - 20 år	15 - 20 år	3 - 7 år	
Avskrivningsplan	Lineær	Lineær	Lineær	Lineær	
Årlig leie av balanseførte driftsmidler					
Maskiner og transportmidler:		Leieperiode 1-5 år	Årlig leie 3 838		

Note 3 Andre langsiktige aksjer og andeler

Aksjer i datterselskap er bokført i selskapsregnskapet etter kostmetoden.

	Forettningskontor	Eierandel	Egenk. siste årsregnskap	Resultat siste årsregnskap	Balanseført verdi
G3 Gran Tre AS	Jaren	100,0 %	39 473	33 054	26 170
G3 Fåvang Sag AS	Fåvang	100,0 %	81 618	64 404	121 407

Note 4 Varer

	Morselskap		Konsern	
	2021	2020	2021	2020
Tømmer	4 782	4 159	11 844	4 286
Varer under tilvirkning	12 424	9 360	31 500	14 860
Innkjøpte ferdigvarer	6 687	3 165	7 243	3 005
Egentilvirkede ferdigvarer	18 809	13 995	48 020	22 940
Sum	42 701	30 679	98 606	45 091

Note 5 Fordringer og gjeld

Kundefordringer	Morselskap		Konsern	
	2021	2020	2021	2020
Kundefordringer til pålydende	73 591	40 077	147 816	48 665
Avsetning til tap på kundefordringer	-240	-240	-660	-440
Kundefordringer i balansen	73 351	39 837	147 156	48 225
Fordringer med forfall senere enn ett år	Morselskap		Konsern	
	2021	2020	2021	2020
Viken Skog SA	203	202	203	202
Sum	203	202	203	202



G3 Gausdal Treindustrier SA

Noter til regnskapet for 2021

Langsiktig gjeld med forfall senere enn 5 år	Morselskap		Konsern	
	2021	2020	2021	2020
Gjeld til kredittinstitusjoner	38 468	25 362	54 287	30 217
Sum	38 468	25 362	54 287	30 217

Rentebærende langsiktig gjeld	Morselskap		Konsern	
	2021	2020	2021	2020
Rentebærende langsiktig gjeld	203 244	91 328	237 063	104 183
Sum rentebærende gjeld	203 244	91 328	237 063	104 183

Gjeld sikret ved pant	203 244	91 328	237 063	104 183
------------------------------	----------------	---------------	----------------	----------------

<i>Balanseført verdi av pantsatte eiendeler</i>	2021	2020	2021	2020
Varige driftsmidler	177 002	159 166	259 416	185 293
Varer	42 701	30 679	98 606	45 091
Kundefordringer	73 351	39 837	147 156	48 225
Sum	293 055	229 682	505 177	278 608

Eiendelene er i tillegg stillet som sikkerhet for :

Bankgaranti Glommen Mjøsen Skog SA		9 000		10 200
Bankgaranti Viken Skog SA	3 200	3 200	3 200	3 200
Bankgaranti Nortømmer AS	2 500	2 500	5 000	3 500
Sum	5 700	14 700	8 200	16 900

Note 6 Bundne bankinnskudd, trekkrettigheter

Bundne bankinnskudd	Morselskap		Konsern	
	2021	2020	2021	2020
Skattetrekksmidler	3 055	2 148	5 518	2 950

Note 7 Egenkapital

Årets endring i egenkapital	Morselskap				Sum
	Andelskapital	Overkurs	Annen egenkapital	Etterbetal-fond	
Egenkapital 01.01.	14 734	107	122 039	750	137 629
Årets resultat	0	0	161 294	0	161 294
Avsatt renter tilleggsandeler	0	0	-495	0	-495
Avsatt til etterbetaling	0	0	0	0	0
Avsatt tilleggsutbytte	0	0	-27	0	-27
Avsatt etterbetalingsfond	0	0	-15 000	15 000	0
Ny andelskapital	363	0	0	0	363
Egenkapital 31.12.	15 096	107	267 811	15 750	298 763



G3 Gausdal Treindustrier SA

Noter til regnskapet for 2021

Konsern

Årets endring i egenkapital	Andels- kapital	Overkurs	Annen egenkapital	Etterbetal- fond	Sum
Egenkapital 01.01.	14 734	107	125 397	750	140 987
Årets resultat	0	0	166 047	0	166 047
Avsatt renter tilleggsandeler	0	0	-495	0	-495
Avsatt tilleggsutbytte	0	0	-27	0	-27
Avsatt etterbetalingsfond	0	0	-15 000	15 000	0
Tilført egenkapital	363	0		0	363
Egenkapital 31.12.	15 096	107	275 922	15 750	306 874

Note 8 Andelskapital og andelsinformasjon

Morselskapets andelskapital består pr 31.12. av 29 841 andeler a kr 100, samt innbetalt tilleggsavgift (overkurs) kr 106 500. Samvirkeforetaket har 1 385 medlemmer.

Fra 2011 har egenkapitalen blitt styrket gjennom frivillige innbetalinger av tilleggsandelsinnkudd fra eksisterende medlemmer.

Totalt er det pr 31.12. tegnet seg for 1 514 tilleggsandeler som tilsvare kr 12 112 000,-.

Tilleggsandelsinnkuddene gir rett til eventuell renteavkastning. Styret innstiller til årsmøtet som kan fastsette rentesatsen opp til 3 prosentpoeng over den til enhver tid gjeldende rente på statsobligasjoner med 5 års løpetid.

Tilleggsandelene gir ingen stemmerett. Årlige innbetalte tilleggsandelsinnkudd har en bindingstid på 7 år og kan utbetales til andelseier 7 år etter det år melding om ønsket uttak fant sted.

Note 9 Pensjoner

Konsernets pensjonsordninger tilfredsstiller kravene i lov om obligatorisk tjenstepensjon.

Ytelsespensjon:

Morselskapet har en foretakspensjonsordning i livforsikringselskapet Nordea Liv Norge AS. Ordningen omfatter 6 pensjonister. Ordningen omfatter alderspensjon fra fylte 67 til 77 år.

Det er også tilknyttet uførepensjon. Selskapet har overfinansiering knyttet til denne ordningen, og har kr 391 576,- til gode i ordningen pr 31.12.

Ansatte som er født etter 1954 eller ansatt i selskapet etter 2006 har avtale om innskuddspensjon.

Innskuddsbasert ordning:

Konsernet har pensjonsordninger som omfatter i alt 185 ansatte. Samtlige ansatte er med i en kollektiv pensjonsordning etter Lov om foretakspensjon. Ordningene gir rett til definerte fremtidige ytelser, som i hovedsak bestemmes av antall opptjeningsår, lønnsnivå ved oppnådd pensjonsalder og størrelsen på ytelsene fra folketrygden.

Forpliktelsene knyttet til den kollektive ordningen er dekket gjennom et livforsikringselskapet. Tilleggspensjonsordningen finansieres over selskapets drift. Det er kostnadsført kr 4 448 013,- i regnskapet for 2021 vedrørende denne ordningen.

AFP:

Konsernet har også en avtalefestet førtidspensjonsordning (AFP). Den nye AFP-ordningen, som gjelder fra og med 1. januar 2011 er å anse som en ytelsesbasert flerforetaksordning, men regnskapsføres som en innskuddsordning frem til det foreligger pålitelig og tilstrekkelig informasjon slik at selskapet kan regnskapsføre sin proporsjonale andel av pensjonskostnad, pensjonsforpliktelse og pensjonsmidler i ordningen. Selskapets forpliktelser er dermed ikke balanseført som gjeld.



G3 Gausdal Treindustrier SA

Noter til regnskapet for 2021

Konsern

Netto pensjonskostnad

	2021		Sum
	Sikret	Usikret	
Nåverdi av årets pensjonsopptjening	4 448	0	4 448
Netto pensjonskostnad	4 448	0	4 448

Morselskap

Netto pensjonsforpliktelse

	2021		2020	
	Sikret	Usikret	Sikret	Usikret
Opptjente pensjonsforpliktelser 31.12.	1 634	0	1 634	0
Beregnet effekt av fremtidig lønnsreg.	0	0	0	0
Beregnet brutto pensjonsforpliktelse 31.12.	1 634	0	1 634	0
Pensjonsmidler (til markedsverdi) 31.12.	1 864	0	1 864	0
Ikke resultatført estimatavvik/planendring	-162	0	-162	0
Arbeidsgiveravgift	0	0	0	0
Netto pensjonsforpliktelse	-392	0	-392	0

Økonomiske forutsetninger

Diskonteringsrente	2,30 %	2,30 %
Forventet lønnsregulering/pensjonsøkning/G-regulering	2,25%/0,5%/2,0%	2,25%/0,5%/2,0%
Forventet avkastning på pensjonsmidler	3,80 %	3,80 %
Forventet årlig avgang	1,50 %	1,50 %

De aktuarmessige forutsetningene er basert på vanlige benyttede forutsetninger innen forsikring (tabell K 2005) når det gjelder demografiske faktorer.

Note 10 Skatt

Beregning av utsatt skatt/utsatt skattefordel	Morselskap		Konsern	
	2021	2020	2021	2020
Midlertidige forskjeller				
Anleggsmidler	11 680	13 673	39 980	17 322
Varebeholdning	5 057	4 098	14 915	6 952
Utestående fordringer	-216	-240	-636	-440
Gevinst- og tapskonto	5 337	6 672	5 337	6 672
Regnskapsmessige avsetninger	-200	-200	-300	-200
Netto pensjonsmidler	-284	392	-461	392
Netto midlertidige forskjeller	21 374	24 394	58 834	30 698
Underskudd til fremføring	0	0	0	0
Grunnlag for utsatt skatt/skattefordel i balansen	21 374	24 394	58 834	30 698
Utsatt skattefordel/utsatt skatt	4 702	768	12 944	2 155
Herav ikke balanseført utsatt skattefordel	0	0	0	0
Utsatt skatt/ skattefordel i regnskapet	4 702	768	12 944	2 155



G3 Gausdal Treindustrier SA

Noter til regnskapet for 2021

Grunnlag for skattekostnad, endring i utsatt skatt og betalbar skatt

	Morselskap		Konsern	
	2021	2020	2021	2020
Resultat før skattekostnad	188 320	20 458	213 378	21 780
Permanente forskjeller	-67 125	-505	199	-475
Grunnlag for årets skattekostnad	121 195	19 953	213 577	21 305
Endring i midlertidige resultatforskjeller	3 020	10 609	444	12 363
Sum	124 215	30 562	214 021	33 668
Endring i fremførbart underskudd	0	0	0	0
Grunnlag for betalbar skatt i resultatregnskapet	124 215	30 562	214 021	33 668
Skattepliktig innt. (grunnlag for betalbar skatt i balansen)	124 215	30 562	214 021	33 668
	27 327	6 724	47 085	7 407
Fordeling av skattekostnaden	2021	2020	2021	2020
Betalbar skatt av formue	354	199	354	199
Betalbar skatt (22% av grunnlag for betalbar skatt i res.regn.)	27 327	6 724	46 512	6 762
For mye, for lite avsatt i fjor	-4 590	0	-4 590	0
Sum betalbar skatt	23 091	6 923	42 276	6 961
Endring i utsatt skatt/skattefordel	-664	-2 334	458	-1 961
Omklassifisering utsatt/betalbar skatt	4 598	0	4 598	0
Bokført for mye betalbar skatt i året	0	0	0	0
Skattekostnad 22%	27 025	4 589	47 332	5 000
Betalbar skatt i balansen				
Betalbar skatt av formue	354	199	354	199
Betalbar skatt i skattekostnaden	22 729	6 724	49 195	6 905
Betalbar skatt i balansen	23 082	6 923	49 549	7 104
Avstemming av årets skattekostnad				
Regnskapsmessig resultat før skattekostnad	188 320	20 458	213 378	22 948
Beregnet skatt 22%	41 448	4 501	46 943	5 036
Formuesskatt	354	199	354	199
Skattekostnad i resultatregnskapet	27 025	4 589	47 332	5 131
Differanse	-14 776	-111	35	-105
Differansen består av følgende:				
22% av permanente forskjeller	-14 767	-111	44	-105
For mye/lite avsatt i fjor	-9	0	-9	0
Skatt av formue	0	0	0	0
Andre forskjeller	0	0	0	0
Sum forklart differanse	-14 776	-111	35	-105

Note 11 Driftsinntekter

	Morselskap		Konsern	
	2021	2020	2021	2020
Salgsinntekter	530 239	326 418	826 752	379 007
Andre driftsinntekter	3 950	3 648	339	26
Sum	534 188	330 066	827 091	379 033



G3 Gausdal Treindustrier SA

Noter til regnskapet for 2021

Driftsinntekter konsern med sammenlignbare tall for 2020

	Konsern	
	2021	2020
Salgsinntekter	826 752	633 454
Andre driftsinntekter	339	176
Sum	827 091	633 630

Tallene over viser omsetningen for konsernet hvis G3 Fåvang Sag AS hadde vært konsolidert inn i samme tidsperiode i 2020.

Andre driftsinntekter	2021	2020	2021	2020
Salg av anleggsmidler	295	37	295	26
Forsikringsoppgjør	44	0	44	0
Andre driftsinntekter	3 611	3 611	0	0
Sum	3 950	3 648	339	26

Geografisk fordeling	2021	2020	2021	2020
Norge	530 129	326 312	821 254	375 455
Danmark	0	0	152	465
Sverige	0	0	0	83
Nederland	0	0	0	152
England	110	106	4 386	2 852
Polen	0	0	960	0
Sum	530 239	326 418	826 752	379 007

Note 12 Lønnskostnader, antall ansatte, godtgjørelser, lån til ansatte mm.

Lønnskostnader	Morselskap		Konsern	
	2021	2020	2021	2020
Lønninger	56 788	51 432	105 796	68 677
Arbeidsgiveravgift	7 884	6 583	13 800	8 867
Pensjons- og personalforsikringskostnader	5 329	4 230	7 336	4 471
Andre personalkostnader	3 818	1 617	5 239	2 309
Sum	73 820	63 862	132 171	84 324

Antall årsverk i regnskapsåret: 101 101 185 137

Ytelser til ledende personer	Daglig leder	Styret
Lønn/styrehonorar	1 972	460
Annen godtgjørelse	292	0

Det er ikke gitt lån/sikkerhetsstillelse til administrerende direktør, styrets leder eller andre nærstående parter.

Administrerende direktør har heller ingen bonusavtale.

Kostnadsført godtgjørelse til revisor	Morselskap		Konsern	
	2021	2020	2021	2020
Lovpålagt revisjon (inkl. teknisk bistand med årsregnskap)	213	167	398	240
Attestasjonstjenester vedr. tilskudd Innovasjon Norge	0	0	0	5
Skatterådgivning (inkl. teknisk bistand med ligningspapirer)	10	10	74	19
Annen bistand	27	27	27	27
Sum godtgjørelse til revisor	250	204	499	291



G3 Gausdal Treindustrier SA

Noter til regnskapet for 2021

Note 13 Konsernmellomværende

I 2021, var det følgende konsernmellomværende med 100% eide datterselskaper

	2021	2020
Leverandørgjeld til datter	5 361	3 115
Kundefordringer til datter	5 448	1 336
Salgsinntekter eks. mva fra datter	29 522	14 320
Kjøp av varer og tjenester eks. mva fra datter	97 351	48 184
Internfortjeneste i varlager	938	100

Inntekt på investering i datterselskap	104 000	600
--	---------	-----

Note 14 Andre driftskostnader

Andre driftskostnader	Morselskap		Konsern	
	2021	2020	2021	2020
Transportkostnader	20 192	18 884	41 323	23 776
Energikostnader	6 646	3 605	12 083	5 515
Reparasjon og vedlikehold	20 532	13 250	43 485	20 969
Salg og markedsføring	2 819	2 280	4 290	3 174
Renovasjon/kommunale avgifter	3 604	3 419	4 433	3 640
Andre driftskostnader	10 162	7 479	13 876	8 486
Sum	63 956	48 917	119 490	65 559



Til årsmøtet i G3 Gausdal Treindustrier SA

Uavhengig revisors beretning

Konklusjon

Vi har revidert G3 Gausdal Treindustrier SAs årsregnskap, som består av:

- selskapsregnskapet, som består av balanse per 31. desember 2021, resultatregnskap og kontantstrømoppstilling for regnskapsåret avsluttet per denne datoen og noter til årsregnskapet, herunder et sammendrag av viktige regnskapsprinsipper, og
- konsernregnskapet, som består av balanse per 31. desember 2021, resultatregnskap og kontantstrømoppstilling for regnskapsåret avsluttet per denne datoen og noter til årsregnskapet, herunder et sammendrag av viktige regnskapsprinsipper.

Etter vår mening

- oppfyller årsregnskapet gjeldende lovkrav,
- gir selskapsregnskapet et rettviseende bilde av selskapets finansielle stilling per 31. desember 2021 og av dets resultater og kontantstrømmer for regnskapsåret avsluttet per denne datoen i samsvar med regnskapslovens regler og god regnskapsskikk i Norge, og
- gir konsernregnskapet et rettviseende bilde av konsernets finansielle stilling per 31. desember 2021 og av dets resultater og kontantstrømmer for regnskapsåret avsluttet per denne datoen i samsvar med regnskapslovens regler og god regnskapsskikk i Norge.

Grunnlag for konklusjonen

Vi har gjennomført revisjonen i samsvar med de internasjonale revisjonsstandardene International Standards on Auditing (ISA-ene). Våre oppgaver og plikter i henhold til disse standardene er beskrevet nedenfor under *Revisors oppgaver og plikter ved revisjonen av årsregnskapet*. Vi er uavhengige av selskapet og konsernet slik det kreves i lov, forskrift og International Code of Ethics for Professional Accountants (inkludert internasjonale uavhengighetsstandarder) utstedt av the International Ethics Standards Board for Accountants (IESBA-reglene), og vi har overholdt våre øvrige etiske forpliktelser i samsvar med disse kravene. Innhentet revisjonsbevis er etter vår vurdering tilstrekkelig og hensiktsmessig som grunnlag for vår konklusjon.

Øvrig informasjon

Styret og daglig leder (ledelsen) er ansvarlige for informasjonen i årsberetningen. Øvrig informasjon omfatter informasjon i årsrapporten bortsett fra årsregnskapet og den tilhørende revisjonsberetningen. Vår konklusjon om årsregnskapet ovenfor dekker ikke informasjonen i årsberetningen.

I forbindelse med revisjonen av årsregnskapet er det vår oppgave å lese årsberetningen. Formålet er å vurdere hvorvidt det foreligger vesentlig inkonsistens mellom årsberetningen og årsregnskapet og den kunnskap vi har opparbeidet oss under revisjonen av årsregnskapet, eller hvorvidt informasjon i

.....
PricewaterhouseCoopers AS, Kirkegata 62, Postboks 494, NO-2603 Lillehammer
T: 02316, org. no.: 987 009 713 MVA, www.pwc.no
Statsautoriserte revisorer, medlemmer av Den norske Revisorforening og autorisert regnskapsførerselskap



Uavhengig revisors beretning - G3 Gausdal Treindustrier SA



årsberetningen ellers fremstår som vesentlig feil. Vi har plikt til å rapportere dersom årsberetningen fremstår som vesentlig feil. Vi har ingenting å rapportere i så henseende.

Basert på kunnskapen vi har opparbeidet oss i revisjonen, mener vi at årsberetningen

- er konsistent med årsregnskapet og
- inneholder de opplysninger som skal gis i henhold til gjeldende lovkrav.

Ledelsens ansvar for årsregnskapet

Ledelsen er ansvarlig for å utarbeide årsregnskapet og for at det gir et rettvise bilde i samsvar med regnskapslovens regler og god regnskapsskikk i Norge. Ledelsen er også ansvarlig for slik intern kontroll som den finner nødvendig for å kunne utarbeide et årsregnskap som ikke inneholder vesentlig feilinformasjon, verken som følge av misligheter eller utilsiktede feil.

Ved utarbeidelsen av årsregnskapet er ledelsen ansvarlig for å ta standpunkt til selskapets og konsernets evne til fortsatt drift og opplyse om forhold av betydning for fortsatt drift. Forutsetningen om fortsatt drift skal legges til grunn for årsregnskapet så lenge det ikke er sannsynlig at virksomheten vil bli avvirket.

Revisors oppgaver og plikter ved revisjonen av årsregnskapet

Vårt mål er å oppnå betryggende sikkerhet for at årsregnskapet som helhet ikke inneholder vesentlig feilinformasjon, verken som følge av misligheter eller utilsiktede feil, og å avgi en revisjonsberetning som inneholder vår konklusjon. Betryggende sikkerhet er en høy grad av sikkerhet, men ingen garanti for at en revisjon utført i samsvar med ISA-ene, alltid vil avdekke vesentlig feilinformasjon som eksisterer. Feilinformasjon kan oppstå som følge av misligheter eller utilsiktede feil. Feilinformasjon blir vurdert som vesentlig dersom den enkeltvis eller samlet med rimelighet kan forventes å påvirke økonomiske beslutninger som brukerne foretar basert på årsregnskapet.

For videre beskrivelse av revisors oppgaver og plikter vises det til:
<https://revisorforeningen.no/revisjonsberetninger>

Lillehammer, 24. februar 2022
PricewaterhouseCoopers AS

Pål Bakke
Statsautorisert revisor