



ÅRSREGNSKAPET FOR REGNSKAPSÅRET 2022 - GENERELL INFORMASJON

Enheten

Organisasjonsnummer: 986 890 580
Organisasjonsform: Samvirkeforetak
Foretaksnavn: PL NÅ FRUKTLAGER SA
Forretningsadresse: 5776 NÅ

Regnskapsår

Årsregnskapets periode: 01.01.2022 - 31.12.2022

Konsern

Morselskap i konsern: Ja
Konsernregnskap lagt ved: Nei

Regnskapsregler

Regler for små foretak benyttet: Ja
Benyttet ved utarbeidelsen av årsregnskapet til selskapet: Regnskapslovens alminnelige regler

Årsregnskapet fastsatt av kompetent organ

Bekreftet av representant for selskapet: Torleiv Naa Helle
Dato for fastsettelse av årsregnskapet: 25.05.2023

Grunnlag for avgivelse

År 2022: Årsregnskapet er elektronisk innlevert
År 2021: Tall er hentet fra elektronisk innlevert årsregnskap fra 2022

Det er ikke krav til at årsregnskapet m.v. som sendes til Regnskapsregisteret er undertegnet. Kontrollen på at dette er utført ligger hos revisor/enhetens øverste organ. Sikkerheten ivaretas ved at innsender har rolle/rettighet for innsending av årsregnskapet via Altinn, og ved at det bekreftes at årsregnskapet er fastsatt av kompetent organ.

Brønnøysundregistrene, 07.07.2024



Resultatregnskap

Beløp i: NOK	Note	2022	2021
RESULTATREKNESKAP			
Inntekter			
Salsinntekt		9 859 548	14 872 387
Offentleg tilskot	1	593 840	570 545
Anna driftsinntekt		343 127	328 991
Sum inntekter		10 796 516	15 771 923
Kostnader			
Varekostnad		8 310 816	12 340 408
Lønskostnad	2	1 444 605	1 709 320
Avskrivning	3	81 000	77 000
Annan driftskostnad		859 501	822 741
Sum kostnader		10 695 922	14 949 470
Driftsresultat		100 593	822 453
Finansinntekter og finanskostnader			
Anna renteinntekt		178	309
Anna finansinntekt		4 532	9 847
Sum finansinntekter		4 710	10 156
Annan rentekostnad		202 887	116 926
Sum finanskostnader		202 887	116 926
Netto finans		-198 178	-106 770
Ordinært resultat før skattekostnad		-97 585	715 683
Skattekostnad på resultat	11	-35 916	146 566
Ordinært resultat etter skattekostnad		-61 669	569 117
Årsresultat		-61 669	569 117
Årsresultat etter minoritetsinteresser		-61 669	569 117
Totalresultat		-61 669	569 117



Resultatregnskap

Beløp i: NOK	Note	2022	2021
Overføringer og disponeringar			
Avsett til annan eigenkapital			569 117
Overføring frå annan eigekapital		-61 669	
Sum overføringer og disponeringar		-61 669	569 117



Balanse

Beløp i: NOK	Note	2022	2021
BALANSE - EIGEDELAR			
Anleggsmiddel			
Immaterielle egedelar			
Utsett skattefordel	11	42 979	901
Sum immaterielle egedelar		42 979	901
Varige driftsmiddel			
Driftslausøyre, inventar, verktøy, kontormaskinar og liknande	3	363 000	444 000
Sum varige driftsmiddel		363 000	444 000
Finansielle anleggsmiddel			
Investeringar i dotterselskap	4	1 669 200	1 669 200
Investeringar i aksjar og partar	5	2 160 003	
Sum finansielle anleggsmiddel		3 829 203	1 669 200
Sum anleggsmiddel		4 235 182	2 114 101
Omløpsmiddel			
Varer			
Sum varer	6	1 466 591	1 178 266
Krav			
Kundekrav	7	1 859 467	2 554 616
Andre kortsiktige krav	8	613 139	555 553
Sum krav		2 472 606	3 110 169
Bankinnskot, kontantar og liknande			
Bankinnskot, kontantar og liknande	9	1 673 304	3 583 241
Sum bankinnskot, kontantar og liknande		1 673 304	3 583 241
Sum omløpsmiddel		5 612 501	7 871 675
SUM EIGEDELAR		9 847 683	9 985 776

BALANSE - EIGENKAPITAL OG GJELD



Balanse

Beløp i: NOK	Note	2022	2021
Eigenkapital			
Innskoten eigenkapital			
Aksjekapital		705 550	705 550
Overkurs		552 472	552 472
Annan innskoten eigenkapital		11 000	11 000
Sum innskoten eigenkapital		1 269 022	1 269 022
Opptent eigenkapital			
Annan eigenkapital		1 262 420	1 324 089
Sum opptent eigenkapital		1 262 420	1 324 089
Sum eigenkapital		2 531 442	2 593 111
Gjeld			
Langsiktig gjeld			
Anna langsiktig gjeld			
Gjeld til kredittinstitusjonar	10	871 429	1 156 862
Langsiktig konserngjeld	10	1 683 485	
Øvrig langsiktig gjeld	10	404 424	404 424
Sum anna langsiktig gjeld		2 959 338	1 561 286
Sum langsiktig gjeld		2 959 338	1 561 286
Kortsiktig gjeld			
Gjeld til kredittinstitusjonar		378 550	357 197
Leverandørgjeld		3 178 022	4 556 675
Betalbar skatt	11	6 162	71 732
Skyldige offentlege avgifter		156 799	177 704
Anna kortsiktig gjeld	12	637 372	668 071
Sum kortsiktig gjeld		4 356 903	5 831 380
Sum gjeld		7 316 241	7 392 666
SUM EIGENKAPITAL OG GJELD		9 847 683	9 985 776



Brønnøysundregistrene

ÅRSREGNSKAP FOR REGNSKAPSÅRET 2022 - GENERELL INFORMASJON

Journalnummer: 2023 436682

Enheten

Organisasjonsnummer: 986 890 580
Organisasjonsform: Samvirkeforetak
Foretaksnavn: PL NÅ FRUKTLAGER SA
5776 NÅ

Regnskapsår

Årsregnskapets periode: 01.01.2022 - 31.12.2022

Konsern

Morselskap i konsern: Ja
Konsernregnskap lagt ved: Nei

Regnskapsregler

Regler for små foretak benyttet: Ja
Benyttet ved utarbeidelsen av
årsregnskapet til selskapet: Regnskapslovens alminnelige regler

Årsregnskapet fastsatt av kompetent organ

Bekreftet av representant for selskapet: Torleiv Naa Helle
Dato for fastsettelse av årsregnskapet: 25.05.2023

Grunnlag for avgivelse

År 2022: Årsregnskap er elektronisk innlevert.
År 2021: Tall er hentet fra elektronisk innlevert årsregnskap fra 2022.

Det er ikke krav til at årsregnskapet m.v. som sendes til Regnskapsregisteret er undertegnet. Kontrollen på at dette er utført ligger hos revisor/enhetens øverste organ. Sikkerheten ivaretas ved at innsender har rolle/rettighet for innsending av årsregnskapet via Altinn, og ved at det bekreftes at årsregnskapet er fastsatt av kompetent organ.

Brønnøysundregistrene, 08.06.2023



Organisasjonsnr: 986 890 580
PL NÅ FRUKTLAGER SA

RESULTATREGNSKAP

Beløp i: NOK	Note	2022	2021
RESULTATREKNESKAP			
Inntekter			
Salsinntekt		9 859 548	14 872 387
Offentleg tilskot	1	593 840	570 545
Anna driftsinntekt		343 127	328 991
Sum inntekter		10 796 516	15 771 923
Kostnader			
Varekostnad		8 310 816	12 340 408
Lønskostnad	2	1 444 605	1 709 320
Avskrivning	3	81 000	77 000
Annan driftskostnad		859 501	822 741
Sum kostnader		10 695 922	14 949 470
Driftsresultat		100 593	822 453
Finansinntekter og finanskostnader			
Anna renteinntekt		178	309
Anna finansinntekt		4 532	9 847
Sum finansinntekter		4 710	10 156
Annan rentekostnad		202 887	116 926
Sum finanskostnader		202 887	116 926
Netto finans		-198 178	-106 770
Ordinært resultat før skattekostnad			
Skattekostnad på resultat	11	-35 916	146 566
Ordinært resultat etter skattekostnad		-61 669	569 117
Årsresultat		-61 669	569 117
Årsresultat etter minoritetsinteresser		-61 669	569 117
Totalresultat		-61 669	569 117
Overføringer og disponeringar			
Avsett til annan eigenkapital			569 117
Overføring frå annan eige kapital		-61 669	
Sum overføringer og disponeringar		-61 669	569 117



Organisasjonsnr: 986 890 580
PL NÅ FRUKTLAGER SA

BALANSE

Beløp i: NOK	Note	2022	2021
BALANSE - EIGEDELAR			
Anleggsmiddel			
Immaterielle egedelar			
Utsett skattefordel	11	42 979	901
Sum immaterielle egedelar		42 979	901
Varige driftsmiddel			
Driftslausøyre, inventar, verktøy, kontormaskinar og liknande	3	363 000	444 000
Sum varige driftsmiddel		363 000	444 000
Finansielle anleggsmiddel			
Investeringar i dotterselskap	4	1 669 200	1 669 200
Investeringar i aksjar og partar	5	2 160 003	
Sum finansielle anleggsmiddel		3 829 203	1 669 200
Sum anleggsmiddel		4 235 182	2 114 101
Omløpsmiddel			
Varer			
Sum varer	6	1 466 591	1 178 266
Krav			
Kundekrav	7	1 859 467	2 554 616
Andre kortsiktige krav	8	613 139	555 553
Sum krav		2 472 606	3 110 169
Bankinnskot, kontantar og liknande			
Bankinnskot, kontantar og liknande	9	1 673 304	3 583 241
Sum bankinnskot, kontantar og liknande		1 673 304	3 583 241
Sum omløpsmiddel		5 612 501	7 871 675
SUM EIGEDELAR		9 847 683	9 985 776

BALANSE - EIGENKAPITAL OG GJELD

Eigenkapital			
Innskoten eigenkapital			
Aksjekapital		705 550	705 550



Overkurs		552 472	552 472
Annan innskoten eigenkapital		11 000	11 000
Sum innskoten eigenkapital		1 269 022	1 269 022
Opptent eigenkapital			
Annan eigenkapital		1 262 420	1 324 089
Sum opptent eigenkapital		1 262 420	1 324 089
Sum eigenkapital		2 531 442	2 593 111
Gjeld			
Langsiktig gjeld			
Anna langsiktig gjeld			
Gjeld til			
kredittinstitusjonar	10	871 429	1 156 862
Langsiktig konserngjeld	10	1 683 485	
Øvrig langsiktig gjeld	10	404 424	404 424
Sum anna langsiktig gjeld		2 959 338	1 561 286
Sum langsiktig gjeld		2 959 338	1 561 286
Kortsiktig gjeld			
Gjeld til			
kredittinstitusjonar		378 550	357 197
Leverandørgjeld		3 178 022	4 556 675
Betalbar skatt	11	6 162	71 732
Skyldige offentlege avgifter		156 799	177 704
Anna kortsiktig gjeld	12	637 372	668 071
Sum kortsiktig gjeld		4 356 903	5 831 380
Sum gjeld		7 316 241	7 392 666
SUM EIGENKAPITAL OG GJELD		9 847 683	9 985 776



Organisasjonsnr: 986 890 580
PL NÅ FRUKTLAGER SA

NOTEOPPLYSNINGER - SELSKAP - alle poster oppgitt i hele tall

Note
2

Tal på årsverk i regnskapsåret
2.50

Sum Beløp

Balanseført verdi 31.12. Varige driftsmiddel Immaterielle eigned.

Konsernregnskap

Morselskapet sitt navn

Forretningskontor for morselskapet

Grunn til at dotterselskap ikke er tatt med i konsolideringa

Samla beløp - tilknytt selskap Årets Fjorårets

Samla beløp - føretak i samme konsern Årets Fjorårets

Samla beløp - føretak i samme konsern Årets Fjorårets

Samla beløp - felles kontrollert verksemd Årets Fjorårets

Pantstillingar Beløp

Behaldning av egne aksjar Tal på aksjar Pålydande Andel av aksjek.



Årsrekneskap 2022

PI Nå Fruktlager SA

Resultatrekneskap
Balanse
Notar

Org.nr.: 986 890 580



RESULTATREKNESKAP

PL NÅ FRUKTLAGER SA

DRIFTSINNTEKTER OG DRIFTSKOSTNADER	Note	2022	2021
Salsinntekt		9 859 548	14 872 387
Offentleg tilskot	1	593 840	570 545
Anna driftsinntekt		343 127	328 991
Sum driftsinntekter		10 796 516	15 771 923
Varekostnad		8 310 816	12 340 408
Lønskostnad	2	1 444 605	1 709 320
Avskrivning	3	81 000	77 000
Annan driftskostnad		859 501	822 741
Sum driftskostnader		10 695 922	14 949 470
Driftsresultat		100 593	822 453
FINANSINNTEKTER OG FINANSKOSTNADER			
Anna renteinntekt		178	309
Anna finansinntekt		4 532	9 847
Annan rentekostnad		202 887	116 926
Resultat av finanspostar		-198 178	-106 770
Resultat før skattekostnad		-97 585	715 683
Skattekostnad på resultat	11	-35 916	146 566
Årsresultat		-61 669	569 117
OVERFØRING			
Avsett til annan egenkapital		0	569 117
Overføring frå annan eige kapital		61 669	0
Sum overføringar		-61 669	569 117



BALANSE			
PL NÅ FRUKTLAGER SA			
EIGEDELAR	Note	2022	2021
ANLEGGSMIDDEL			
IMMATERIELLE EIGEDELER			
Utsett skattefordel	11	42 979	901
Sum immaterielle egedelar		42 979	901
VARIGE DRIFTSMIDDEL			
Driftslausøyre, inventar, verktøy, kontormaskinar og liknande 3		363 000	444 000
Sum varige driftsmiddel		363 000	444 000
FINANSIELLE ANLEGGSMIDDEL			
Investeringar i dotterselskap	4	1 669 200	1 669 200
Investeringar i aksjar og partar	5	2 160 003	0
Sum finansielle anleggsmiddel		3 829 203	1 669 200
Sum anleggsmiddel		4 235 182	2 114 101
OMLØPSMIDDEL			
Varer	6	1 466 591	1 178 266
KRAV			
Kundekrav	7	1 859 467	2 554 616
Andre kortsiktige krav	8	613 139	555 553
Sum krav		2 472 606	3 110 169
INVESTERINGAR			
Bankinnskot, kontantar og liknande	9	1 673 304	3 583 241
Sum omløpsmiddel		5 612 501	7 871 675
Sum egedelar		9 847 683	9 985 776

PL NÅ FRUKTLAGER SA

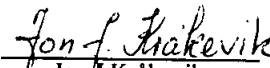
SIDE 3

**BALANSE****PL NÅ FRUKTLAGER SA**


EIGENKAPITAL OG GJELD	Note	2022	2021
EIGENKAPITAL			
INNSKOTEN EIGENKAPITAL			
Aksjekapital		705 550	705 550
Overkurs		552 472	552 472
Annan innskoten egenkapital		11 000	11 000
Sum innskoten egenkapital		1 269 022	1 269 022
OPPTENT EIGENKAPITAL			
Annan egenkapital		1 262 420	1 324 089
Sum opptent egenkapital		1 262 420	1 324 089
Sum egenkapital		2 531 442	2 593 111
GJELD			
AVSETJING TIL PLIKTER			
ØVRIG LANGSIKTIG GJELD			
Gjeld til kredittinstitusjonar	10	871 429	1 156 862
Langsiktig konserngjeld	10	1 683 485	0
Øvrig langsiktig gjeld	10	404 424	404 424
Sum anna langsiktig gjeld		2 959 338	1 561 286
KORTSIKTIG GJELD			
Gjeld til kredittinstitusjonar		378 550	357 197
Leverandørgjeld		3 178 022	4 556 675
Betalbar skatt	11	6 162	71 732
Skyldige offentlege avgifter		156 799	177 704
Anna kortsiktig gjeld	12	637 372	668 071
Sum kortsiktig gjeld		4 356 903	5 831 380
Sum gjeld		7 316 241	7 392 666
Sum egenkapital og gjeld		9 847 683	9 985 776

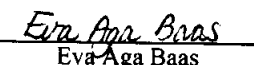
Nå, 21.04.2023


Styret i PL Nå Fruktlager SA


Jon L. Kråkevik
styreleiar


Johannes Aakre Kråkevik
styremedlem


Reidar Eitheim
styremedlem


Eva Åga Baas
nestleiar


Sjur Jostein Måkestad
styremedlem


Torleiv Naa Helle
dagleg leiar

PL NÅ FRUKTLAGER SA

SIDE 4



PL Nå Fruktlager SA- notar til rekneskapen 2022

Rekneskapsprinsipp og verknad av prinsippendingar

Årsrekneskapen er sett opp i samsvar med rekneskapslova og god rekneskapsskikk for små foretak. Fylgjande rekneskapsprinsipp er brukt:

Driftsinntekter

Inntektsføring ved sal av varer skjer på leveringstidspunktet. Tenester vert inntektsført etter kvart som dei vert levert.

Omlaupsmidlar/Kortsiktig gjeld

Omlaupsmidlar og kortsiktig gjeld omfattar normalt postar som forfell til betaling innan eitt år etter balansedagen, samt postar som knytter seg til varekretsauget. Omlaupsmidlar vert vurdert til lågaste verdi av anskaffelseskost og antatt verkeleg verdi.

Anleggsmidlar/Langsiktig gjeld

Anleggsmidlar omfattar eignelutar bestemt til varig eige og bruk. Anleggsmidlar er vurdert til anskaffelseskost. Varige driftsmidlar vert balanseført og avskriven over driftsmidlets økonomiske levetid. Varige driftsmidlar vert nedskriven til verkeleg verdi ved verdifall som ventast ikkje å vera forbigåande. Nedskrivinga vert reversert når grunnlaget for nedskrivinga ikkje lenger er til stades.

Fordringar

Kundefordringar og andre fordringar vert oppført til pålydande etter frådrag for avsetning til forventa tap. Avsetning til tap vert gjort på grunnlag av ei individuell vurdering av dei enkelte fordringane. I tillegg vert det for øvrige kundefordringar gjort ei uspesifisert avsetjing for å dekke antatt tap.

Skatt

Skattekostnaden i resultatrekneskapen omfattar både periodens betalbare skatt og endring i utsatt skatt. Utsatt skatt er utrekna med 22 % på grunnlag av de midlertidige forskjellane som eksisterer mellom rekneskapsmessige og skattemessige verdiar, samt likningsmessig underskot til framføring ved utgangen av rekneskapsåret. Skatteaukande og skattereduserande midlertidige forskjellar som reverserer eller kan reversere i samme periode er utlikna og nettoført.

Pensjonsforpliktingar

Selskapet har ikkje pensjonsforpliktingar for sine tilsette.

Endring av rekneskapsprinsipp

Det har ikkje vore nokon endring i rekneskapsprinsipp.

Note 1 Tilskot

Tilskota består av:

	2022	2021
Driftstilskot	500.000	502.549
Skattefritt offentleg tilskot SkatteFUNN	93.840	67.996
Sum	593.840	570.545



PL Nå Fruktlager SA- notar til rekneskapen 2022

Note 2 Lønskostnader, ant. tilsette, godtgjersler, lån til tilsette m.m.

Antal årsverk: 2

Lønskostnader	2022	2021
Løn	1.224.598	1.488.963
Styrehonorar	31.480	0
Arbeidsgjevaravgift	141.226	156.740
OTP	25.749	32.936
Andre personalkostnader	21.552	30.681
Sum	1.444.605	1.709.320

Ytingar til leiande personar

	Dagleg leiar	Styret
Løn	526.557	31.480
OTP	25.749	
Anna godtgjersle	43.736	
Sum	596.042	31.480

OTP

Fruktlageret har oppretta obligatorisk tenestepensjon for sine fast tilsette.

Revisor

Kostnadsførte utgifter til revisjon i 2022 utgjorde kr 46.450 eks mva, herav utgjør kr 18.950 annan bistand utover ordinær revisjon.

Note 3 Varige driftsmidlar

Kostpris og ordinære avskr.	Pakkemaskinar og utstyr	Truck	Totalt
Kostpris 1.1	4.112.778	87.000	4.199.778
+ tilgang i året kjøpte driftsmidlar	0	0	0
- avgang i året / tilskot Innovasjon Norge	0	0	0
= Kostpris 31.12	4.112.778	87.000	4.199.778
Akk ordinære avskrivningar 1.1	3.668.778	87.000	3.755.778
- reverserte avskrivningar	0	0	0
+ årets ordinære avskrivningar	81.000	0	81.000
- akk.avskr. selde driftsmidlar	0	0	0
= Akk. ordinære avskrivningar 31.12	3.749.778	87.000	3.836.778
Bokført verdi 31.12	363.000	0	363.000
% ordinære avskrivningar	10 - 20 %	20 %	

Det vart i 2019 kjøpt nye storkassar for kr 342.329. Storkassane vert avskrivne over ti år.

Det er trekt kr 1 pr kg på levert frukt i 2019 frå produsentane. Trekket er behandla som leige av storkassar, og vert inntektsført i takt med avskrivningar av storkassar, med 1/10 kvart år framover. Inntektsført i 2022 er kr 40.092.



PL Nå Fruktlager SA- notar til rekneskapen 2022

Note 4 Investering i dotterselskap

Investering i dotterselskap selskap pr 31.12.22 består av:

Selskapets namn	Selskapets aksjekapital	Andel	Bokført verdi	Selskapets egenkapital	Selskapets årsresultat
Nå Fruktlager Eigedom AS	243.050	52,83 %	1.669.200	1.181.989	-14.276
Sum	243.050	52,83 %	1.669.200	1.181.989	-14.276

Note 5 Investering i aksjar og partar

Investering i aksjar pr 31.12.22 består av aksjar i Fruktlagen Hardanger AS – kostpris kr 2.160.003.

Note 6 Varelager

Varer	31.12.2022	31.12.2021	Endring
Lager for eple	198.250	115.187	83.063
Lager gjødning	98.935	106.146	-7.211
Lager kraftfor	17.442	32.275	-14.833
Lager emballasje	541.328	530.690	10.638
Lager plantevern	126.380	96.155	30.225
Lager div driftsmidler	484.256	297.813	186.443
Sum	1.466.591	1.178.266	288.325
Herav vurdert til anskaffelseskost	1.466.591	1.178.266	

Note 7 Kundefordringar

Kundefordringar består pr 31.12. av:

	2022	2021
Kundefordringar	1.713.517	2.569.026
Usikre fordringar	-100.000	-15.000
Opptent, ikkje fakturert inntekt	245.950	
Sum	1.859.467	2.554.026

Note 8 Andre kortsiktige krav

Andre kortsiktige krav pr 31.12 består av:

	2022	2021
Omsetningsrådet	500.000	502.549
Lønsforskot	5.000	5.400
Fordring SkatteFUNN	93.840	0
Forsk.bet kostnader	13.819	26.289
Til gode mva	480	20.846
Sum	613.139	555.553



PL Nå Fruktlager SA- notar til rekneskapen 2022

Note 9 Bank

Av innestående bankmidlar er kr 103.537 bundne skattetrekksmidlar.

Note 10 Langsiktig gjeld

Gjeld til kredittinstitusjoner består av:

	2022	2021
Gjeld til Sparebanken Vest	871.429	1.156.862
Kassakreditt	378.550	357.197
Sum	1.249.979	1.514.059

Det er tatt pant i driftsmidlar, varelager og kundefordringar. Av lånet forfell kr 0 seinare enn 5 år etter balansedagen. Kassakreditten har ei innvilga ramme på kr 400.000.

Langsiktig konserngjeld består av:

	2022	2021
Gjeld til Nå Fruktlager Eigedom AS	1.683.485	0
Sum	1.683.485	0

Lånet er renteberekena til marknadsrente. Påløpt rentekostnad kr 88.025 er ført som anna kortsiktig gjeld – jf. note 12.

Øvrig langsiktig gjeld består av:

	2022	2021
Lån frå partane	11.893	11.893
Nytt lån frå partane 2009	392.531	392.531
Sum	404.424	404.424

Lån frå partane vert rentebelasta med 3 % kvart år. Påløpt rente er ført som anna kortsiktig gjeld – jf. note 12.

Note 11 Skatt

	2022	2021
Betalbar skatt kjem fram slik:		
Ordinært resultat før skattekostnad	-97.585	715.683
Permanente forskjellar	-93.679	-67.996
Endring midlertidige forskjellar	79.381	-31.082
Nytting av framførbart underskot	0	0
Grunnlag betalbar skatt	-111.883	616.605
Betalbar skatt på årets resultat (22 %)	0	135.653

Årets skattekostnad kjem fram slik:

Betalbar skatt på årets resultat	0	135.653
Skatt på underskot som vert motrekna tidlegare år	0	0
Formuesskatt	6.162	4.075
Endring utsett skatt	-42.078	6.838
Årets totale skattekostnad	-35.916	4.559



PL Nå Fruktlager SA- notar til rekneskapen 2022

Note 11 Skatt – framhald

Betalbar skatt i balansen kjem fram slik:

Betalbar skatt på årets resultat / skatt på formue	0	139.728
Skattefrådrag SkatteFUNN (inngår i andre kortsiktige fordringar i 2022 – note 8)	-93.840	-67.996
Sum betalbar skatt i balansen	-93.840	71.732

Spesifikasjon av grunnlag for utsett skatt:

Anleggsmidler	16.525	10.906
Kundefordringar	-100.000	-15.000
Underskot til framføring	-111.883	
Sum	-195.358	-4.094
Utsett skatt/- utsett skattefordel (22 %)	-42.979	-901

Utsett skattefordel er balanseført.

Note 12 Anna kortsiktig gjeld

Anna kortsiktig gjeld pr 31.12 består av:

	2022	2021
Gjeld til tilsette (løn, feriepengar)	122.569	145.045
Påløpt rente Nå Fruktlager Eigedom AS	88.025	0
Påløpt rente gjeld til kredittinstitusjon	4.084	2.615
Påløpt rente til produsentane	109.208	97.075
Forskotsbetalt leige storkassar	240.554	280.647
Anna kortsiktig gjeld	72.931	142.689
Sum	637.372	668.071



ÅRSMELDING FOR
P/L NÅ FRUKTLAGER SA FOR ÅRET 2022

P/L Nå Fruktlager SA sitt attande driftsår er ferdig, og styret legg fram lagsmelding og rekneskap for året 2022.

Ordinært årsmøte for 2021 vart helde på fruktlageret den 28 04 2022

Det har vore helde 7 styremøte i løpet av året.
Det har vore 1 medlemsmøte og eitt ekstraordinært årsmøte.

2 møte med siderklynga.
2 møter med Tine , samt Teams møte kvar måndag i sesongen.
1 Felles møte med styremedlemmene i dei tre fruktlagera i Hardanger.

Det har òg vore Teamsmøte i Norske Fruktpakkerier, samt pris møte i GPS kvar tysdag gjennom heile sesongen.

Rekneskapen syner eit underskot på kr 61 669,- for 2022 mot overskot på kr 569 117,- i 2021.
Dette er etter avskrivningar.

Styret stadfestar at føresetnaden for vidare drift er til stades. Og rekneskapen er sett opp under denne føresetnad.

Det er eit bra arbeidsmiljø og full likestilling ved fruktlageret.
Nå Fruktlager er tilknytt den offentlege renovasjon og har ingen påverknad på det ytre miljø.

MENGDER Klasse 1 i 2022

RIPS

Mengda var 2 422 kg mot 1650 kg i 2021.

MORELLER

Mengda var 9 612 kg , mot 14 131 kg i 2021.

PLOMMER

Mengda var 32 599 kg mot 74 472 kg i 2021.

EPLER

Mengda var 158 891 kg mot 326 623 kg i 2021.

PÆRER

Mengda var 8 420 kg mot 13 721 kg i 2021.



PRESSFRUKT

Moreller 410 kg levert til Frukthagen Hardanger AS .
Plommer 4199 kg fråsortert på lager ,levert til Frukthagen Hardanger AS
Pærer 1 310 kg fråsortert på lager, levert til Frukthagen Hardanger AS
Eple 40 622 kg fråsortert på lager, levert til TINE SA, Frukthagen Hardanger AS , og Lokale sider produsentar
Eple 98 330 kg direkte frå produsent. Levert til TINE SA og Frukthagen Hardanger AS,
Pærer 905 kg direkte frå produsent . Levert til Frukthagen Hardanger AS
Plommer 2 402 kg direkte frå produsent . Levert til Frukthagen Hardanger AS

Det vart regulert 31 597 kg klasse 1.

BEMANNING

Det har vore 1 heil stilling som dagleg leiar heile året. I tillegg kjem sesonghjelp.

STYRET FOR 2022

Leiar: Jon J. Kråkevik./ Eva Aga Baas
Nestleiar: Eva Aga Baas.
Styremedlemer: Johannes Aakre Kråkevik, Reidar Eitrheim og Sjur Jostein Måkestad.
Vara: Johannes Rogdo og Arvid Måkestad.
Val og kontrollnemnd: Lars J Måkestad, Elisabeth R. Måkestad og Vigleik Åkre
Revisor: Odda revisjon.


På val:
Styreleiar: Jon J. Kråkevik
Styremedlemer: Johannes Aakre Kråkevik og Eva Aga Baas
Vara folk: Johannes Rogdo og Arvid Måkestad.
Val og kontrollnemnd: Tor Bjarte Brattebø, Elisabeth R. Måkestad og Vigleik Åkre

Nå den 31.12.22/13.04.2022


Jon J. Kråkevik


Eva Aga Baas


Johannes Aakre Kråkevik


Reidar Eitrheim


Sjur Jostein Måkestad



Til generalforsamlingen i PL Nå Fruktlager SA

Uavhengig revisors beretning

Konklusjon

Vi har revidert årsregnskapet for PL Nå Fruktlager SA som viser et underskudd på NOK 61 669. Årsregnskapet består av balanse per 31. desember 2022, resultatregnskap for regnskapsåret avsluttet per denne datoen og noter til årsregnskapet, herunder et sammendrag av viktige regnskapsprinsipper.

Etter vår mening

- oppfyller årsregnskapet gjeldende lovkrav, og
- gir årsregnskapet et rettviseende bilde av selskapets finansielle stilling per 31. desember 2022, og av dets resultater for regnskapsåret avsluttet per denne datoen i samsvar med regnskapslovens regler og god regnskapsskikk i Norge.

Grunnlag for konklusjonen

Vi har gjennomført revisjonen i samsvar med International Standards on Auditing (ISA-ene). Våre oppgaver og plikter i henhold til disse standardene er beskrevet nedenfor under *Revisors oppgaver og plikter ved revisjonen av årsregnskapet*. Vi er uavhengige av selskapet i samsvar med kravene i relevante lover og forskrifter i Norge og International Code of Ethics for Professional Accountants (inkludert internasjonale uavhengighetsstandarder) utstedt av International Ethics Standards Board for Accountants (IESBA-reglene), og vi har overholdt våre øvrige etiske forpliktelser i samsvar med disse kravene. Innhentet revisjonsbevis er etter vår vurdering tilstrekkelig og hensiktsmessig som grunnlag for vår konklusjon.

Øvrig informasjon

Styret og daglig leder (ledelsen) er ansvarlige for øvrig informasjon som er publisert sammen med årsregnskapet. Øvrig informasjon omfatter informasjon i årsrapporten bortsett fra årsregnskapet og den tilhørende revisjonsberetningen. Vår konklusjon om årsregnskapet ovenfor dekker ikke øvrig informasjon.

I forbindelse med revisjonen av årsregnskapet er det vår oppgave å lese øvrig informasjon. Formålet er å vurdere hvorvidt det foreligger vesentlig inkonsistens mellom den øvrige informasjonen og årsregnskapet og den kunnskap vi har opparbeidet oss under revisjonen av årsregnskapet, eller hvorvidt øvrig informasjon ellers fremstår som vesentlig feil. Vi har plikt til å rapportere dersom øvrig informasjon fremstår som vesentlig feil. Vi har ingenting å rapportere i så henseende.

Ledelsens ansvar for årsregnskapet

Ledelsen er ansvarlig for å utarbeide årsregnskapet og for at det gir et rettviseende bilde i samsvar med regnskapslovens regler og god regnskapsskikk i Norge. Ledelsen er også ansvarlig for slik internkontroll som den finner nødvendig for å kunne utarbeide et årsregnskap som ikke inneholder vesentlig feilinformasjon, verken som følge av misligheter eller utilsiktede feil.



Rev.nr./ Org.nr. 997 726 316 MVA
Kremarveien 3, 5750 Odda
Telefon: 53 64 32 24
post@ullensvangrevisjon.no,
www.ullensvangrevisjon.no

Ved utarbeidelsen av årsregnskapet må ledelsen ta standpunkt til selskapets evne til fortsatt drift og opplyse om forhold av betydning for fortsatt drift. Forutsetningen om fortsatt drift skal legges til grunn for årsregnskapet så lenge det ikke er sannsynlig at virksomheten vil bli avvirket.

Revisors oppgaver og plikter ved revisjonen av årsregnskapet

Vårt mål er å oppnå betryggende sikkerhet for at årsregnskapet som helhet ikke inneholder vesentlig feilinformasjon, verken som følge av misligheter eller utilsiktede feil, og å avgi en revisjonsberetning som inneholder vår konklusjon. Betryggende sikkerhet er en høy grad av sikkerhet, men ingen garanti for at en revisjon utført i samsvar med ISA-ene, alltid vil avdekke vesentlig feilinformasjon. Feilinformasjon kan oppstå som følge av misligheter eller utilsiktede feil. Feilinformasjon er å anse som vesentlig dersom den enkeltvis eller samlet med rimelighet kan forventes å påvirke de økonomiske beslutningene som brukerne foretar på grunnlag av årsregnskapet.

For videre beskrivelse av revisors oppgaver og plikter vises det til:
<https://revisorforeningen.no/revisjonsberetninger>

Odda, 12. mai 2023
Ullensvang Revisjon AS


Tordis Johanne Lund
Statsautorisert revisor

MEDLEM AV DEN NORSKE REVISORFORENING