



## ÅRSREGNSKAPET FOR REGNSKAPSÅRET 2020 - GENERELL INFORMASJON

### Enheten

Organisasjonsnummer:	992 616 008
Organisasjonsform:	Aksjeselskap
Foretaksnavn:	MOEN-GRUPPEN AS
Forretningsadresse:	Strandvegen 11 7970 KOLVEREID

### Regnskapsår

Årsregnskapets periode:	01.01.2020 - 31.12.2020
-------------------------	-------------------------

### Konsern

Mørselskap i konsern:	Ja
Konsernregnskap lagt ved:	Ja

### Regnskapsregler

Regler for små foretak benyttet:	Ja
Benyttet ved utarbeidelsen av årsregnskapet til selskapet:	Regnskapslovens alminnelige regler
Benyttet ved utarbeidelsen av årsregnskapet til konsernet:	Regnskapslovens alminnelige regler

### Årsregnskapet fastsatt av kompetent organ

Bekreftet av representant for selskapet:	Are Brekk
Dato for fastsettelse av årsregnskapet:	30.05.2021

### Grunnlag for avgivelse

År 2020: Årsregnskapet er elektronisk innlevert  
År 2019: Tall er hentet fra elektronisk innlevert årsregnskap fra 2020

*Det er ikke krav til at årsregnskapet m.v. som sendes til Regnskapsregisteret er undertegnet. Kontrollen på at dette er utført ligger hos revisor/enhetens øverste organ. Sikkerheten ivaretas ved at innsender har rolle/rettighet for innsending av årsregnskapet via Altinn, og ved at det bekreftes at årsregnskapet er fastsatt av kompetent organ.*

Brønnøysundregistrene, 15.06.2022



## Resultatregnskap

Beløp i: NOK	Note	2020	2019
<b>RESULTATREGNSKAP</b>			
<b>Inntekter</b>			
Salgsinntekt	2, 10	1 383 600	1 680 052
<b>Sum inntekter</b>		<b>1 383 600</b>	<b>1 680 052</b>
<b>Kostnader</b>			
Varekostnad	10	330 342	198 053
Lønnskostnad	3	263 839	262 775
Avskrivning	4, 5	88 033	80 673
Nedskrivning av varige driftsmidler og immaterielle eiendeler	5		322 500
Annen driftskostnad	3, 10	9 171 458	8 115 295
<b>Sum kostnader</b>		<b>9 853 672</b>	<b>8 979 296</b>
<b>Driftsresultat</b>		<b>-8 470 072</b>	<b>-7 299 244</b>
<b>Finansinntekter og finanskostnader</b>			
Annen renteinntekt		544 001	10 702 288
Renteinntekt fra foretak i samme konsern		2 302 628	733 953
Annen finansinntekt		17 359 530	121 305 474
<b>Sum finansinntekter</b>		<b>20 206 159</b>	<b>132 741 715</b>
Rentekostnad til foretak i samme konsern		243 896	
Annen finanskostnad		34 795	1 235 865
<b>Sum finanskostnader</b>		<b>278 691</b>	<b>1 235 865</b>
<b>Netto finans</b>		<b>19 927 468</b>	<b>131 505 850</b>
<b>Ordinært resultat før skattekostnad</b>		<b>11 457 396</b>	<b>124 206 606</b>
Skattekostnad på ordinært resultat	14	-1 003 342	639 283
<b>Ordinært resultat etter skattekostnad</b>		<b>12 460 738</b>	<b>123 567 323</b>
<b>Årsresultat</b>		<b>12 460 738</b>	<b>123 567 323</b>
<b>Overføringer og disponeringer</b>			
Overføringer annen egenkapital	13	-5 539 262	123 567 323
<b>Sum overføringer og disponeringer</b>		<b>12 460 738</b>	<b>123 567 323</b>



## Resultatregnskap

<b>Beløp i: NOK</b>	<b>Note</b>	<b>2020</b>	<b>2019</b>
---------------------	-------------	-------------	-------------

---



## Balanse

Beløp i: NOK	Note	2020	2019
<b>BALANSE - EIENDELER</b>			
<b>Anleggsmidler</b>			
<b>Immaterielle eiendeler</b>			
Hjemmeside	4	59 434	129 975
Utsatt skattefordel	14	1 109 742	451 701
<b>Sum immaterielle eiendeler</b>		<b>1 169 176</b>	<b>581 676</b>
<b>Varige driftsmidler</b>			
Driftsløsøre, inventar mm.	5, 11	22 796	6 192
<b>Sum varige driftsmidler</b>		<b>22 796</b>	<b>6 192</b>
<b>Finansielle anleggsmidler</b>			
Investering i datterselskap	7, 11	43 645 660	38 565 660
Lån til foretak i samme konsern	9	108 625 328	67 549 249
Investeringer i tilknyttet selskap	7	13 727 362	4 400 001
Investeringer i aksjer og andeler	7		1 206 501
Andre fordringer	3	6 132 794	3 907 449
<b>Sum finansielle anleggsmidler</b>		<b>172 131 144</b>	<b>115 628 860</b>
<b>Sum anleggsmidler</b>		<b>173 323 116</b>	<b>116 216 728</b>
<b>Omløpsmidler</b>			
<b>Varer</b>			
<b>Fordringer</b>			
Kundefordringer	9, 11	701 250	356 150
Andre fordringer		164 393	34 680 137
<b>Sum fordringer</b>		<b>865 643</b>	<b>35 036 287</b>
<b>Bankinnskudd, kontanter og lignende</b>			
<b>Sum bankinnskudd, kontanter og lignende</b>	6	<b>10 893 973</b>	<b>60 845 857</b>
<b>Sum omløpsmidler</b>		<b>11 759 616</b>	<b>95 882 144</b>
<b>SUM EIENDELER</b>		<b>185 082 732</b>	<b>212 098 872</b>



## Balanse

Beløp i: NOK	Note	2020	2019
<b>BALANSE - EGENKAPITAL OG GJELD</b>			
<b>Egenkapital</b>			
<b>Innskutt egenkapital</b>			
Aksjekapital	12, 13	15 300 000	15 300 000
Overkurs	13	27 594 423	27 594 423
<b>Sum innskutt egenkapital</b>		<b>42 894 423</b>	<b>42 894 423</b>
<b>Opptjent egenkapital</b>			
Annen egenkapital	13	133 492 826	139 377 389
<b>Sum opptjent egenkapital</b>		<b>133 492 826</b>	<b>139 377 389</b>
<b>Sum egenkapital</b>		<b>176 387 250</b>	<b>182 271 812</b>
<b>Sum langsiktig gjeld</b>		<b>0</b>	<b>0</b>
<b>Kortsiktig gjeld</b>			
Leverandørgjeld	9	566 120	1 830 958
Betalbar skatt	14		615 346
Skyldige offentlige avgifter	6	641 254	6 899 836
Annen kortsiktig gjeld	9	7 488 108	20 480 919
<b>Sum kortsiktig gjeld</b>		<b>8 695 482</b>	<b>29 827 059</b>
<b>Sum gjeld</b>		<b>8 695 482</b>	<b>29 827 059</b>
<b>SUM EGENKAPITAL OG GJELD</b>		<b>185 082 732</b>	<b>212 098 872</b>



## Konsernets resultatregnskap

Beløp i: NOK	Note	2020	2019
<b>RESULTATREGNSKAP</b>			
<b>Inntekter</b>			
Salgsinntekt	2, 10	124 265 239	397 888 928
Annen driftsinntekt	2, 10	49 503 619	106 963 834
<b>Sum inntekter</b>		<b>173 768 858</b>	<b>504 852 762</b>
<b>Kostnader</b>			
Varekostnad	10	53 119 897	288 307 280
Lønnskostnad	3	45 708 499	62 818 284
Avskrivning	4, 5	23 582 580	18 618 270
Nedskrivning av varige driftsmidler og immaterielle eiendeler	5		322 500
Annen driftskostnad	3, 10	27 361 060	44 225 136
<b>Sum kostnader</b>		<b>149 772 036</b>	<b>414 291 470</b>
<b>Driftsresultat</b>		<b>23 996 822</b>	<b>90 561 292</b>
<b>Finansinntekter og finanskostnader</b>			
Inntekt på inv. i datterselskap og tilknyttet selskap	7	2 691 631	
Annen renteinntekt		22 046	10 763 093
Annen finansinntekt		897 436	2 895 043
<b>Sum finansinntekter</b>		<b>3 611 113</b>	<b>13 658 136</b>
Annen rentekostnad			8 006 030
Annen finanskostnad		6 278 074	1 319 231
<b>Sum finanskostnader</b>		<b>6 278 074</b>	<b>9 325 261</b>
<b>Netto finans</b>		<b>-2 666 961</b>	<b>4 332 875</b>
<b>Ordinært resultat før skattekostnad</b>		<b>21 329 861</b>	<b>94 894 167</b>
Skattekostnad på ordinært resultat	14	990 318	8 747 817
<b>Ordinært resultat etter skattekostnad</b>		<b>20 339 543</b>	<b>86 146 350</b>
<b>Årsresultat</b>		<b>20 339 543</b>	<b>86 146 350</b>
Minoritetsinteresser	13	366 026	757 875



## Konsernets balanse

Beløp i: NOK	Note	2020	2019
<b>BALANSE - EIENDELER</b>			
<b>Anleggsmidler</b>			
<b>Immaterielle eiendeler</b>			
Hjemmeside	4	59 434	129 975
Goodwill	4	1 903 606	
<b>Sum immaterielle eiendeler</b>		<b>1 963 040</b>	<b>129 975</b>
<b>Varige driftsmidler</b>			
Tomter og bygninger	5, 11	179 878 711	94 499 609
Maskiner og anlegg	5, 11	5 171 564	3 900 416
Skip og fartøy	5, 11	230 695 299	174 334 573
Driftsløsøre, inventar mm.	5, 11	3 357 975	3 521 392
<b>Sum varige driftsmidler</b>		<b>419 103 549</b>	<b>276 255 990</b>
<b>Finansielle anleggsmidler</b>			
Investeringer i tilknyttet selskap	7	15 218 993	4 400 000
Investeringer i aksjer og andeler	7	250 000	1 818 408
Andre fordringer	3	4 311 297	
<b>Sum finansielle anleggsmidler</b>		<b>19 780 290</b>	<b>6 218 408</b>
<b>Sum anleggsmidler</b>		<b>440 846 879</b>	<b>282 604 373</b>
<b>Omløpsmidler</b>			
<b>Varer</b>			
<b>Sum varer</b>	8, 11	<b>11 320 927</b>	<b>22 812 829</b>
<b>Fordringer</b>			
Kundefordringer	9, 11	14 567 997	11 612 974
Andre fordringer		14 990 754	63 539 131
<b>Sum fordringer</b>		<b>29 558 751</b>	<b>75 152 105</b>
<b>Bankinnskudd, kontanter og lignende</b>			
<b>Sum bankinnskudd, kontanter og lignende</b>	6	<b>33 871 466</b>	<b>84 012 147</b>
<b>Sum omløpsmidler</b>		<b>74 751 144</b>	<b>181 977 081</b>



### Konsernets balanse

Beløp i: NOK	Note	2020	2019
<b>SUM EIENDELER</b>		<b>515 598 023</b>	<b>464 581 454</b>
<b>BALANSE - EGENKAPITAL OG GJELD</b>			
<b>Egenkapital</b>			
<b>Innskutt egenkapital</b>			
Aksjekapital	12, 13	15 300 000	15 300 000
Overkurs	13	27 594 423	27 594 423
<b>Sum innskutt egenkapital</b>		<b>42 894 423</b>	<b>42 894 423</b>
<b>Opptjent egenkapital</b>			
Annen egenkapital	13	165 990 837	165 073 353
<b>Sum opptjent egenkapital</b>		<b>165 990 837</b>	<b>165 073 353</b>
Minoritetsinteresser	13	5 542 208	6 016 132
<b>Sum egenkapital</b>		<b>214 427 468</b>	<b>213 983 908</b>
<b>Gjeld</b>			
<b>Langsiktig gjeld</b>			
Utsatt skatt	14	1 947 131	1 641 927
<b>Sum avsetninger for forpliktelser</b>		<b>1 947 131</b>	<b>1 641 927</b>
<b>Annen langsiktig gjeld</b>			
Obligasjonslån		9 325 603	
Gjeld til kredittinstitusjoner	11	253 925 103	163 938 361
<b>Sum annen langsiktig gjeld</b>		<b>263 250 706</b>	<b>163 938 361</b>
<b>Sum langsiktig gjeld</b>		<b>265 197 837</b>	<b>165 580 288</b>
<b>Kortsiktig gjeld</b>			
Leverandørgjeld	9	18 734 428	45 104 654
Betalbar skatt	14	822 449	1 739 339
Skyldige offentlige avgifter	6	3 910 236	9 525 418
Annen kortsiktig gjeld	9	12 505 604	28 647 847
<b>Sum kortsiktig gjeld</b>		<b>35 972 717</b>	<b>85 017 258</b>
<b>Sum gjeld</b>		<b>301 170 554</b>	<b>250 597 546</b>



## Konsernets balanse

<b>Beløp i: NOK</b>	<b>Note</b>	<b>2020</b>	<b>2019</b>
<b>SUM EGENKAPITAL OG GJELD</b>		<b>515 598 023</b>	<b>464 581 454</b>



## Brønnøysundregistrene

### ÅRSREGNSKAP FOR REGNSKAPSÅRET 2020 - GENERELL INFORMASJON

Journalnummer: 2021 408120

#### Enheten

Organisasjonsnummer: 992 616 008  
Organisasjonsform: Aksjeselskap  
Foretaksnavn: MOEN-GRUPPEN AS  
Forretningsadresse: Strandvegen 11  
7970 KOLVEREID

#### Regnskapsår

Årsregnskapets periode: 01.01.2020 - 31.12.2020

#### Konsern

Morselskap i konsern: Ja  
Konsernregnskap lagt ved: Ja

#### Regnskapsregler

Regler for små foretak benyttet: Ja  
Benyttet ved utarbeidelsen av  
årsregnskapet til selskapet: Regnskapslovens alminnelige regler  
Benyttet ved utarbeidelsen av  
årsregnskapet til konsernet: Regnskapslovens alminnelige regler

#### Årsregnskapet fastsatt av kompetent organ

Bekreftet av representant for selskapet: Are Brekk  
Dato for fastsettelse av årsregnskapet: 30.05.2021

#### Grunnlag for avgivelse

År 2020: Årsregnskap er elektronisk innlevert.  
År 2019: Tall er hentet fra elektronisk innlevert årsregnskap fra 2020.

*Det er ikke krav til at årsregnskapet m.v. som sendes til Regnskapsregisteret er undertegnet. Kontrollen på at dette er utført ligger hos revisor/enhetens øverste organ. Sikkerheten ivaretas ved at innsender har rolle/rettighet for innsending av årsregnskapet via Altinn, og ved at det bekreftes at årsregnskapet er fastsatt av kompetent organ.*

Brønnøysundregistrene, 29.06.2021



Organisasjonsnr: 992 616 008  
MOEN-GRUPPEN AS

## RESULTATREGNSKAP

Beløp i: NOK	Note	2020	2019
<b>RESULTATREGNSKAP</b>			
<b>Inntekter</b>			
Salgsinntekt	2, 10	1 383 600	1 680 052
<b>Sum inntekter</b>		<b>1 383 600</b>	<b>1 680 052</b>
<b>Kostnader</b>			
Varekostnad	10	330 342	198 053
Lønnskostnad	3	263 839	262 775
Avskrivning	4, 5	88 033	80 673
Nedskrivning av varige driftsmidler og immaterielle eiendeler	5		322 500
Annen driftskostnad	3, 10	9 171 458	8 115 295
<b>Sum kostnader</b>		<b>9 853 672</b>	<b>8 979 296</b>
<b>Driftsresultat</b>		<b>-8 470 072</b>	<b>-7 299 244</b>
<b>Finansinntekter og finanskostnader</b>			
Annen renteinntekt		544 001	10 702 288
Renteinntekt fra foretak i samme konsern		2 302 628	733 953
Annen finansinntekt		17 359 530	121 305 474
<b>Sum finansinntekter</b>		<b>20 206 159</b>	<b>132 741 715</b>
Rentekostnad til foretak i samme konsern		243 896	
Annen finanskostnad		34 795	1 235 865
<b>Sum finanskostnader</b>		<b>278 691</b>	<b>1 235 865</b>
<b>Netto finans</b>		<b>19 927 468</b>	<b>131 505 850</b>
<b>Ordinært resultat før skattekostnad</b>			
Skattekostnad på ordinært resultat	14	-1 003 342	639 283
<b>Ordinært resultat etter skattekostnad</b>		<b>12 460 738</b>	<b>123 567 323</b>
<b>Årsresultat</b>		<b>12 460 738</b>	<b>123 567 323</b>
<b>Overføringer og disponeringer</b>			
Overføringer annen egenkapital	13	-5 539 262	123 567 323
<b>Sum overføringer og disponeringer</b>		<b>12 460 738</b>	<b>123 567 323</b>



Organisasjonsnr: 992 616 008  
MOEN-GRUPPEN AS

## BALANSE

Beløp i: NOK	Note	2020	2019
<b>BALANSE - EIENDELER</b>			
<b>Anleggsmidler</b>			
<b>Immaterielle eiendeler</b>			
Hjemmeside	4	59 434	129 975
Utsatt skattefordel	14	1 109 742	451 701
<b>Sum immaterielle eiendeler</b>		<b>1 169 176</b>	<b>581 676</b>
<b>Varige driftsmidler</b>			
Driftsløsøre, inventar mm.	5, 11	22 796	6 192
<b>Sum varige driftsmidler</b>		<b>22 796</b>	<b>6 192</b>
<b>Finansielle anleggsmidler</b>			
Investering i datterselskap	7, 11	43 645 660	38 565 660
Lån til foretak i samme konsern	9	108 625 328	67 549 249
Investeringer i tilknyttet selskap	7	13 727 362	4 400 001
Investeringer i aksjer og andeler	7		1 206 501
Andre fordringer	3	6 132 794	3 907 449
<b>Sum finansielle anleggsmidler</b>		<b>172 131 144</b>	<b>115 628 860</b>
<b>Sum anleggsmidler</b>		<b>173 323 116</b>	<b>116 216 728</b>
<b>Omløpsmidler</b>			
<b>Varer</b>			
<b>Fordringer</b>			
Kundefordringer	9, 11	701 250	356 150
Andre fordringer		164 393	34 680 137
<b>Sum fordringer</b>		<b>865 643</b>	<b>35 036 287</b>
<b>Bankinnskudd, kontanter og lignende</b>			
<b>Sum bankinnskudd, kontanter og lignende</b>	6	<b>10 893 973</b>	<b>60 845 857</b>
<b>Sum omløpsmidler</b>		<b>11 759 616</b>	<b>95 882 144</b>
<b>SUM EIENDELER</b>		<b>185 082 732</b>	<b>212 098 872</b>
<b>BALANSE - EGENKAPITAL OG GJELD</b>			
<b>Egenkapital</b>			
Innskutt egenkapital			
Aksjekapital	12, 13	15 300 000	15 300 000



Overkurs	13	27 594 423	27 594 423
<b>Sum innskutt egenkapital</b>		<b>42 894 423</b>	<b>42 894 423</b>
<b>Opptjent egenkapital</b>			
Annen egenkapital	13	133 492 826	139 377 389
<b>Sum opptjent egenkapital</b>		<b>133 492 826</b>	<b>139 377 389</b>
<b>Sum egenkapital</b>		<b>176 387 250</b>	<b>182 271 812</b>
<b>Sum langsiktig gjeld</b>		<b>0</b>	<b>0</b>
<b>Kortsiktig gjeld</b>			
Leverandørgjeld	9	566 120	1 830 958
Betalbar skatt	14		615 346
Skyldige offentlige avgifter	6	641 254	6 899 836
Annen kortsiktig gjeld	9	7 488 108	20 480 919
<b>Sum kortsiktig gjeld</b>		<b>8 695 482</b>	<b>29 827 059</b>
<b>Sum gjeld</b>		<b>8 695 482</b>	<b>29 827 059</b>
<b>SUM EGENKAPITAL OG GJELD</b>		<b>185 082 732</b>	<b>212 098 872</b>



Organisasjonsnr: 992 616 008  
MOEN-GRUPPEN AS

## KONSERNRESULTATREGNSKAP

<b>Beløp i: NOK</b>	<b>Note</b>	<b>2020</b>	<b>2019</b>
<b>RESULTATREGNSKAP</b>			
<b>Inntekter</b>			
Salgsinntekt		124 265 239	397 888 928
Annen driftsinntekt	2, 10	49 503 619	106 963 834
<b>Sum inntekter</b>		<b>173 768 858</b>	<b>504 852 762</b>
<b>Kostnader</b>			
Varekostnad	10	53 119 897	288 307 280
Lønnskostnad	3	45 708 499	62 818 284
Avskrivning	4, 5	23 582 580	18 618 270
Nedskrivning av varige driftsmidler og immaterielle eiendeler	5		322 500
Annen driftskostnad	3, 10	27 361 060	44 225 136
<b>Sum kostnader</b>		<b>149 772 036</b>	<b>414 291 470</b>
<b>Driftsresultat</b>		<b>23 996 822</b>	<b>90 561 292</b>
<b>Finansinntekter og finanskostnader</b>			
Inntekt på inv. i datterselskap og tilknyttet selskap	7	2 691 631	
Annen renteinntekt		22 046	10 763 093
Annen finansinntekt		897 436	2 895 043
<b>Sum finansinntekter</b>		<b>3 611 113</b>	<b>13 658 136</b>
Annen rentekostnad			8 006 030
Annen finanskostnad		6 278 074	1 319 231
<b>Sum finanskostnader</b>		<b>6 278 074</b>	<b>9 325 261</b>
<b>Netto finans</b>		<b>-2 666 961</b>	<b>4 332 875</b>
<b>Ordinært resultat før skattekostnad</b>			
Skattekostnad på ordinært resultat	14	990 318	8 747 817
<b>Ordinært resultat etter skattekostnad</b>		<b>20 339 543</b>	<b>86 146 350</b>
<b>Årsresultat</b>		<b>20 339 543</b>	<b>86 146 350</b>
Minoritetsinteresser	13	366 026	757 875



Organisasjonsnr: 992 616 008  
MOEN-GRUPPEN AS

## KONSERNBALANSE

Beløp i: NOK	Note	2020	2019
<b>BALANSE - EIENDELER</b>			
<b>Anleggsmidler</b>			
<b>Immaterielle eiendeler</b>			
Hjemmeside	4	59 434	129 975
Goodwill	4	1 903 606	
<b>Sum immaterielle eiendeler</b>		<b>1 963 040</b>	<b>129 975</b>
<b>Varige driftsmidler</b>			
Tomter og bygninger	5, 11	179 878 711	94 499 609
Maskiner og anlegg	5, 11	5 171 564	3 900 416
Skip og fartøy	5, 11	230 695 299	174 334 573
Driftsløsøre, inventar mm.	5, 11	3 357 975	3 521 392
<b>Sum varige driftsmidler</b>		<b>419 103 549</b>	<b>276 255 990</b>
<b>Finansielle anleggsmidler</b>			
Investeringer i tilknyttet selskap	7	15 218 993	4 400 000
Investeringer i aksjer og andeler	7	250 000	1 818 408
Andre fordringer	3	4 311 297	
<b>Sum finansielle anleggsmidler</b>		<b>19 780 290</b>	<b>6 218 408</b>
<b>Sum anleggsmidler</b>		<b>440 846 879</b>	<b>282 604 373</b>
<b>Omløpsmidler</b>			
<b>Varer</b>			
<b>Sum varer</b>	8, 11	<b>11 320 927</b>	<b>22 812 829</b>
<b>Fordringer</b>			
Kundefordringer	9, 11	14 567 997	11 612 974
Andre fordringer		14 990 754	63 539 131
<b>Sum fordringer</b>		<b>29 558 751</b>	<b>75 152 105</b>
<b>Bankinnskudd, kontanter og lignende</b>			
<b>Sum bankinnskudd, kontanter og lignende</b>	6	<b>33 871 466</b>	<b>84 012 147</b>
<b>Sum omløpsmidler</b>		<b>74 751 144</b>	<b>181 977 081</b>
<b>SUM EIENDELER</b>		<b>515 598 023</b>	<b>464 581 454</b>

## BALANSE - EGENKAPITAL OG GJELD

Egenkapital  
Innskutt egenkapital



Aksjekapital	12, 13	15 300 000	15 300 000
Overkurs	13	27 594 423	27 594 423
<b>Sum innskutt egenkapital</b>		<b>42 894 423</b>	<b>42 894 423</b>
<b>Opptjent egenkapital</b>			
Annen egenkapital	13	165 990 837	165 073 353
<b>Sum opptjent egenkapital</b>		<b>165 990 837</b>	<b>165 073 353</b>
Minoritetsinteresser	13	5 542 208	6 016 132
<b>Sum egenkapital</b>		<b>214 427 468</b>	<b>213 983 908</b>
<b>Gjeld</b>			
<b>Langsiktig gjeld</b>			
Utsatt skatt	14	1 947 131	1 641 927
<b>Sum avsetninger for forpliktelse</b>		<b>1 947 131</b>	<b>1 641 927</b>
<b>Annen langsiktig gjeld</b>			
Obligasjonslån		9 325 603	
Gjeld til kredittinstitusjoner	11	253 925 103	163 938 361
<b>Sum annen langsiktig gjeld</b>		<b>263 250 706</b>	<b>163 938 361</b>
<b>Sum langsiktig gjeld</b>		<b>265 197 837</b>	<b>165 580 288</b>
<b>Kortsiktig gjeld</b>			
Leverandørgjeld	9	18 734 428	45 104 654
Betalbar skatt	14	822 449	1 739 339
Skyldige offentlige avgifter	6	3 910 236	9 525 418
Annen kortsiktig gjeld	9	12 505 604	28 647 847
<b>Sum kortsiktig gjeld</b>		<b>35 972 717</b>	<b>85 017 258</b>
<b>Sum gjeld</b>		<b>301 170 554</b>	<b>250 597 546</b>
<b>SUM EGENKAPITAL OG GJELD</b>		<b>515 598 023</b>	<b>464 581 454</b>



Organisasjonsnr: 992 616 008  
MOEN-GRUPPEN AS

NOTEOPPLYSNINGER - SELSKAP - alle poster oppgitt i hele tall

Note

Regnskapsprinsipper

Note

12

Antall aksjer og aksjeeiere

<u>Aksjeklasse</u>	<u>Ant. aksjer</u>	<u>Pålydende</u>	<u>Bokført verdi</u>
Ordinære aksjer	15300000.00	1.00	15300000.00
<u>Aksjeeiere - fritekst</u>	<u>Antall</u>	<u>Eierandel</u>	<u>Aksjeklasse</u>
Skipsinvest AS	5100000.00	33.33%	Ordinære aksjer
Rodo Invest AS	5100000.00	33.33%	Ordinære aksjer
Haspro AS	5100000.00	33.33%	Ordinære aksjer
<u>Sum</u>	<u>Sum antall</u>	<u>Sum eierandel</u>	
	15300000.00	100.00%	

Børge Lorentzen, Roald Dolmen og Halle Sivertsen har indirekte eierskap gjennom henholdsvis Skipsinvest AS, Rodo Invest AS og Haspro AS.

Note

3

Lønn og ytelser

<u>Lønn</u>	<u>Årets</u>	<u>Fjorårets</u>
	250000.00	250000.00
<u>Arbeidsgiveravgift</u>	<u>Årets</u>	<u>Fjorårets</u>
	12789.00	12775.00
<u>Pensjonskostnader</u>	<u>Årets</u>	<u>Fjorårets</u>
	1050.00	
<u>Sum lønnskostnader</u>	<u>Årets</u>	<u>Fjorårets</u>
	263839.00	262775.00

Selskapet har ingen ansatte, og er ikke pliktig til å ha



tjenestepensjonsordning etter lov om obligatorisk tjenestepensjon.  
Det er utbetalt kr 250 000 i styrehonorar i 2020.

## Note

### Ytelser til ledende personer

Er det gitt ytelser til ledende person: Nei

### Ytelser til daglig leder

<u>Ytelser</u>	<u>Lønn</u>	<u>Pensj.forpl.</u>	<u>Andre godtgj.</u>
----------------	-------------	---------------------	----------------------

## Note

### Ytelser til revisjon

<u>Revisjon</u>	<u>Årets</u>	<u>Fjorårets</u>
	132741.00	34217.00
<u>Andre tjenester</u>	<u>Årets</u>	<u>Fjorårets</u>
	131375.00	198689.00
<u>Sum godtgjørelse til revisor</u>	<u>Årets</u>	<u>Fjorårets</u>
	264116.00	232906.00

## Note

### Antall årsverk i regnskapsåret

Virksomheten har hatt følgende antall årsverk:  
0.00

## Note

### Lån og sikkerhetsstillelse til ledende personer og aksjeeiere

Er det gitt lån eller sikkerhetsstillelse til ledende personer: Nei

Selskapet har ytet lån til hhv. konsernsjef og styrets leder via deres respektive aksjeselskaper. Lån til konsernsjef utgjør kr 1 029 633 per 31.12.20. Det er stilt sikkerhet i selskapets aksjepost i Moen Ship Management AS. Lånet renteberegnes med 3 mnd NIBOR med påslag på 2,2%. Lån til styrets leder utgjør kr 1 086 724 per 31.12.20. Det er stilt sikkerhet i selskapets aksjepost i Moen Ship Management AS. Lånet renteberegnes med 3 mnd NIBOR med påslag på 2,2%. Lån til ansatte utgjør kr 4 016 407 per 31.12.20. Det er stilt betryggende sikkerhet.

## Note

7

### Konsern, tilknyttet selskap og datterselskap

#### Tilknyttet selskap/datterselskap



<u>Navn og adresse</u>	<u>Eierandel</u>	<u>Stemmeandel</u>	<u>Egenkapital</u>	<u>Resultat</u>
Moen Verft AS	100.00%	100.00%	22114859.00	1614352.00
Moen Ship Management AS	90.00%	90.00%	30183748.00	2854481.00
Namdal Maritime AS	80.77%	80.77%	5807758.00	354556.00
Moen Eiendommer AS	100.00%	100.00%	7392587.00	1434885.00
Nærøysundet Kystservice AS	100.00%	100.00%	12540779.00	201830.00
Nærøysundterminalene AS	100.00%	100.00%	5830576.00	237347.00
Fellesbygget Ottersøy AS	65.80%	65.80%	3149164.00	36247.00
Moen Steigen AS	49.00%	49.00%	7255974.00	-662210.00
iMidt Økonomi AS	45.00%	45.00%	413543.00	-86452.00
Matmortua AS	22.22%	22.22%	11522862.00	-392839.00
Skamik AS	24.00%	24.00%	35823213.00	11096144.00
Purkholmen Eiendom 1 AS	49.00%	49.00%	4852112.00	410331.00
Orient Båt AS	22.50%	22.50%	-1135.00	-21815.00
Kråmyra AS	2.38%	2.38%		

Moen Power AS inngår i konsernet via 100%-eierskap i Moen Verft AS.  
Konsernregnskapet inngår i konsolideringen til morselskap: Ja

<u>Navn</u>	<u>Forretningskontor</u>
Moen-Gruppen AS	Strandvegen 11 7970 KOLVEREID 1751 Nærøy



Organisasjonsnr: 992 616 008  
MOEN-GRUPPEN AS

NOTEOPPLYSNINGER - KONSERN - alle poster oppgitt i hele tall

## Note

### Regnskapsprinsipper

## Note

### Lønn og ytelser

<u>Lønn</u>	<u>Årets</u>	<u>Fjorårets</u>
	40505185.00	65725836.00
<u>Arbeidsgiveravgift</u>	<u>Årets</u>	<u>Fjorårets</u>
	1810661.00	5709948.00
<u>Pensjonskostnader</u>	<u>Årets</u>	<u>Fjorårets</u>
	1772247.00	2641561.00
<u>Andre ytelser</u>	<u>Årets</u>	<u>Fjorårets</u>
	1620406.00	-11259061.00
<u>Sum lønnskostnader</u>	<u>Årets</u>	<u>Fjorårets</u>
	45708499.00	62818284.00

Konsernet har i regnskapsåret sysselsatt totalt 63 årsverk.

Konsernsjef har fått utbetalt kr 981 448 i lønn fra datterselskapet Moen Verft AS, samt andre godtgjørelser på kr 145 776. Konsernet er pliktig til å ha tjenstepensjonsordning etter lov om obligatorisk tjenstepensjon. Konsernets pensjonsordninger tilfredsstiller kravene i denne loven. Det er utbetalt kr 250 000 i styrehonorar i 2020.

## Note

### Ytelser til revisjon

<u>Revisjon</u>	<u>Årets</u>	<u>Fjorårets</u>
	593895.00	324624.00
<u>Andre tjenester</u>	<u>Årets</u>	<u>Fjorårets</u>
	170119.00	530553.00
<u>Sum godtgjørelse til revisor</u>	<u>Årets</u>	<u>Fjorårets</u>
	764014.00	855177.00



**Note**

**Antall årsverk i regnskapsåret**

Virksomheten har hatt følgende antall årsverk:

0.00

Konsernregnskapet inngår i konsolideringen til morselskap: Ja

<u>Navn</u>	<u>Forretningskontor</u>
Moen-Gruppen AS	Strandvegen 11 7970 KOLVEREID 1751 Nærøy



Building a better  
working world

Statsautoriserte revisorer  
Ernst & Young AS

Havnegt. 9, NO-7010 Trondheim  
Postboks 1299 Pirsenteret, NO-7462 Trondheim

Foretaksregisteret: NO 976 389 387 MVA  
Tlf: +47 24 00 24 00

www.ey.no  
Medlemmer av Den norske revisorforening

## UAVHENGIG REVISORS BERETNING

Til generalforsamlingen i Moen-Gruppen AS

### Uttalelse om revisjonen av årsregnskapet

#### Konklusjon

Vi har revidert årsregnskapet for Moen-Gruppen AS som består av selskapsregnskap og konsernregnskap. Selskapsregnskapet og konsernregnskapet består av balanse per 31. desember 2020, resultatregnskap og kontantstrømoppstilling for regnskapsåret avsluttet per denne datoen, og en beskrivelse av vesentlige anvendte regnskapsprinsipper og andre noteopplysninger.

Etter vår mening er årsregnskapet avgitt i samsvar med lov og forskrifter og gir et rettviseende bilde av selskapets og konsernets finansielle stilling per 31. desember 2020, og av deres resultater og kontantstrømmer for regnskapsåret avsluttet per denne datoen i samsvar med regnskapslovens regler og god regnskapsskikk i Norge.

#### Grunnlag for konklusjonen

Vi har gjennomført revisjonen i samsvar med lov, forskrift og god revisjonsskikk i Norge, herunder de internasjonale revisjonsstandardene (ISA-ene). Våre oppgaver og plikter i henhold til disse standardene er beskrevet i avsnittet *Revisors oppgaver og plikter ved revisjonen av årsregnskapet*. Vi er uavhengige av selskapet og konsernet i samsvar med de relevante etiske kravene i Norge knyttet til revisjon slik det kreves i lov og forskrift. Vi har også overholdt våre øvrige etiske forpliktelser i samsvar med disse kravene. Etter vår oppfatning er innhentet revisjonsbevis tilstrekkelig og hensiktsmessig som grunnlag for vår konklusjon.

#### Øvrig informasjon

Øvrig informasjon omfatter informasjon i selskapets årsrapport bortsett fra årsregnskapet og den tilhørende revisjonsberetningen. Styret og daglig leder (ledelsen) er ansvarlig for den øvrige informasjonen. Vår uttalelse om revisjonen av årsregnskapet dekker ikke den øvrige informasjonen, og vi attesterer ikke den øvrige informasjonen.

I forbindelse med revisjonen av årsregnskapet er det vår oppgave å lese den øvrige informasjonen med det formål å vurdere hvorvidt det foreligger vesentlig inkonsistens mellom den øvrige informasjonen og årsregnskapet eller kunnskap vi har opparbeidet oss under revisjonen, eller hvorvidt den tilsynelatende inneholder vesentlig feilinformasjon. Dersom vi konkluderer med at den øvrige informasjonen inneholder vesentlig feilinformasjon, er vi pålagt å rapportere det. Vi har ingenting å rapportere i så henseende.

#### Ledelsens ansvar for årsregnskapet

Ledelsen er ansvarlig for å utarbeide årsregnskapet i samsvar med lov og forskrifter, herunder for at det gir et rettviseende bilde i samsvar med regnskapslovens regler og god regnskapsskikk i Norge. Ledelsen er også ansvarlig for slik intern kontroll som den finner nødvendig for å kunne utarbeide et årsregnskap som ikke inneholder vesentlig feilinformasjon, verken som følge av misligheter eller feil.

Ved utarbeidelsen av årsregnskapet må ledelsen ta standpunkt til selskapets evne til fortsatt drift og opplyse om forhold av betydning for fortsatt drift. Forutsetningen om fortsatt drift skal legges til grunn for årsregnskapet med mindre ledelsen enten har til hensikt å avvikle selskapet eller legge ned virksomheten, eller ikke har noe annet realistisk alternativ.



Building a better  
working world

## Revisors oppgaver og plikter ved revisjonen av årsregnskapet

Vårt mål er å oppnå betryggende sikkerhet for at årsregnskapet som helhet ikke inneholder vesentlig feilinformasjon, verken som følge av misligheter eller feil, og å avgi en revisjonsberetning som inneholder vår konklusjon. Betryggende sikkerhet er en høy grad av sikkerhet, men ingen garanti for at en revisjon utført i samsvar med lov, forskrift og god revisjonsskikk i Norge, herunder ISA-ene, alltid vil avdekke vesentlig feilinformasjon. Feilinformasjon kan skyldes misligheter eller feil og er å anse som vesentlig dersom den enkeltvis eller samlet med rimelighet kan forventes å påvirke de økonomiske beslutningene som brukerne foretar på grunnlag av årsregnskapet.

Som del av en revisjon i samsvar med lov, forskrift og god revisjonsskikk i Norge, herunder ISA-ene, utøver vi profesjonelt skjønn og utviser profesjonell skepsis gjennom hele revisjonen. I tillegg

- ▶ identifiserer og anslår vi risikoen for vesentlig feilinformasjon i årsregnskapet, enten det skyldes misligheter eller feil. Vi utformer og gjennomfører revisjonshandlinger for å håndtere slike risikoer, og innhenter revisjonsbevis som er tilstrekkelig og hensiktsmessig som grunnlag for vår konklusjon. Risikoen for at vesentlig feilinformasjon som følge av misligheter ikke blir avdekket, er høyere enn for feilinformasjon som skyldes feil, siden misligheter kan innebære samarbeid, forfalskning, bevisste utelatelser, uriktige fremstillinger eller overstyring av intern kontroll;
- ▶ opparbeider vi oss en forståelse av den interne kontrollen som er relevant for revisjonen, for å utforme revisjonshandlinger som er hensiktsmessige etter omstendighetene, men ikke for å gi uttrykk for en mening om effektiviteten av selskapets interne kontroll;
- ▶ vurderer vi om de anvendte regnskapsprinsippene er hensiktsmessige og om regnskapsestimaterne og tilhørende noteopplysninger utarbeidet av ledelsen er rimelige;
- ▶ konkluderer vi på om ledelsens bruk av fortsatt drift-forutsetningen er hensiktsmessig, og, basert på innhentede revisjonsbevis, hvorvidt det foreligger vesentlig usikkerhet knyttet til hendelser eller forhold som kan skape betydelig tvil om selskapets evne til fortsatt drift. Dersom vi konkluderer med at det foreligger vesentlig usikkerhet, kreves det at vi i revisjonsberetningen henleder oppmerksomheten på tilleggsopplysningene i årsregnskapet. Hvis slike tilleggsopplysninger ikke er tilstrekkelige, må vi modifisere vår konklusjon. Våre konklusjoner er basert på revisjonsbevis innhentet frem til datoen for revisjonsberetningen. Etterfølgende hendelser eller forhold kan imidlertid medføre at selskapets evne til fortsatt drift ikke lenger er til stede;
- ▶ vurderer vi den samlede presentasjonen, strukturen og innholdet i årsregnskapet, inkludert tilleggsopplysningene, og hvorvidt årsregnskapet gir uttrykk for de underliggende transaksjonene og hendelsene på en måte som gir et rettviseende bilde;
- ▶ innhenter vi tilstrekkelig og hensiktsmessig revisjonsbevis vedrørende den finansielle informasjonen til enhetene eller forretningsområdene i konsernet for å kunne gi uttrykk for en mening om konsernregnskapet. Vi er ansvarlige for å fastsette strategien for, samt å følge opp og gjennomføre konsernrevisjonen, og vi har et udelt ansvar for konklusjonen på revisjonen av konsernregnskapet.

Vi kommuniserer med styret blant annet om det planlagte omfanget av revisjonen, tidspunktet for vårt revisjonsarbeid og eventuelle vesentlige funn i vår revisjon, herunder vesentlige svakheter i den interne kontrollen som vi avdekker gjennom vårt arbeid.

## Uttalelse om øvrige lovmessige krav

### Konklusjon om årsberetningen

Basert på vår revisjon av årsregnskapet som beskrevet ovenfor, mener vi at opplysningene i årsberetningen om årsregnskapet, forutsetningen om fortsatt drift og forslaget til disponering av resultatet er konsistente med årsregnskapet og i samsvar med lov og forskrifter.



### Konklusjon om registrering og dokumentasjon

Basert på vår revisjon av årsregnskapet som beskrevet ovenfor, og kontrollhandlinger vi har funnet nødvendige i henhold til internasjonal standard for attestasjonsoppdrag (ISAE) 3000 «Attestasjonsoppdrag som ikke er revisjon eller forenklet revisorkontroll av historisk finansiell informasjon», mener vi at ledelsen har oppfylt sin plikt til å sørge for ordentlig og oversiktlig registrering og dokumentasjon av selskapets regnskapsopplysninger i samsvar med lov og god bokføringskikk i Norge.

Trondheim, 15. april 2021  
ERNST & YOUNG AS

*Revisjonsberetningen er signert elektronisk*

Amund P. Amundsen  
statsautorisert revisor

Penneo Dokumentnr: EZXAE-EBAGP-F7YTC-CUJFW-2QA3L-OC03G



# PENNEO

Signaturene i dette dokumentet er juridisk bindende. Dokument signert med "Penneo™ - sikker digital signatur".  
De signerende parter sin identitet er registrert, og er listet nedenfor.

"Med min signatur bekrefter jeg alle datoer og innholdet i dette dokument."

## Amund Petter Amundsen

Statsautorisert revisor

På vegne av: Ernst & Young AS

Serienummer: 9578-5992-4-3001996

IP: 84.215.xxx.xxx

2021-04-15 07:18:52Z



Penneo Dokumentnøkkel: EZXAE-EBAGP-F7YTO-CUJFW-2QA3L-OC03G

Dokumentet er signert digitalt, med **Penneo.com**. Alle digitale signatur-data i dokumentet er sikret og validert av den datamaskin-utregnede hash-verdien av det opprinnelige dokument. Dokumentet er låst og tids-stemplet med et sertifikat fra en betrodd tredjepart. All kryptografisk bevis er integrert i denne PDF, for fremtidig validering (hvis nødvendig).

### Hvordan bekrefter at dette dokumentet er originalen?

Dokumentet er beskyttet av ett Adobe CDS sertifikat. Når du åpner dokumentet i

Adobe Reader, skal du kunne se at dokumentet er sertifisert av **Penneo e-signature service <penneo@penneo.com>**. Dette garanterer at innholdet i dokumentet ikke har blitt endret.


Det er lett å kontrollere de kryptografiske beviser som er lokalisert inne i dokumentet, med Penneo validator - <https://penneo.com/validate>





**Moen-Gruppen AS**


Org.nr: 992 616 008


---

 Legally signed by  
Are Brekk  
25.03.2021

 Legally signed by  
Hermod Holte Fledsberg  
25.03.2021

 Legally signed by  
Roald Dolmen  
25.03.2021

 Legally signed by  
Børge Lorentzen  
25.03.2021

 Legally signed by  
Halle Ragnar Sivertsen  
26.03.2021

## Årsrapport for 2020

### Årsberetning

### Årsregnskap og konsernregnskap

- Resultatregnskap
- Balanse
- Kontantstrømoppstilling
- Noter



## Årsberetning 2020

### MOEN-Gruppen AS

#### Virksomhetens art og lokalisering

Konsernets virksomhet omfatter, nybygging, service og reparasjon av skip, samt utleie av fartøy og fast eiendom. Virksomheten er lokalisert i Kolvereid og i Ottersøy i Nærøysund kommune.

#### Fortsatt drift

I samsvar med regnskapsloven § 3-3a bekreftes det at forutsetningene om fortsatt drift er til stede. Til grunn for antagelsen ligger resultatprognoser for 2021 og konsernets langsiktige strategiske prognoser for årene fremover. Konsernet er i en sunn økonomisk og finansiell stilling, og opplever økt aktivitet og etterspørsel i sine virksomheter.

#### Redegjørelse for årsregnskapet

Morselskapets årsregnskap for 2020 viser et årsresultat på kr 12,5 mill, noe som er en nedgang på kr 111,1 mill sammenlignet med i fjor.

Selskapet har i 2020 gjennomført investeringer ved kjøp av aksjer i Namdal Maritime AS og Matmortua AS. Totalkapitalen var ved utgangen av året kr 515,6 mill, sammenlignet med kr 212,1 mill i fjor. Egenkapitalandelen pr 31.12.20 var på 95,3%, sammenlignet med 85,9 % året før.

Omsetningen i konsernet for 2020 er på kr 173,8 mill i 2020, noe som er en nedgang i omsetningen med kr 331,0 mill sammenlignet med i fjor. Årsresultatet for konsernet ble et overskudd på kr 20,3 mill sammenlignet med et overskudd på kr 86,1 mill i fjor. I konsernet er det i løpet av året gjennomført investeringer for kr 177,0 mill. Av årets investeringer har kr 98 mill gått til prosjektet Tak over Dokka. Totalkapitalen var ved utgangen av året kr 515,6 mill, sammenlignet med kr 464,6 året før. Egenkapitalandel pr 31.12.20 var 41,6 %, sammenlignet med 46,1% pr 31.12.19.

#### Fremtidens utvikling

Konsernets virksomhet preges i stadig høyere grad av konkurranse. Ledelsen har etablert en fremtidig strategi som skal sikre grunnlag for fortsatt stabil utvikling og solide resultater. Ledelsen mener at utsiktene for 2021 er gode. Det er da tatt i betraktning at Norge fortsatt står midt inne i en krevende tid, med sterke tiltak for å begrense smitten av koronaviruset. Dette vil få betydning for mange. Koronautbruddet har ikke påvirket driften i 2020 i betydelig grad og det er hittil ikke mottatt noe koronastøtte fra myndighetene. Dersom utbruddet fortsetter å utvikle seg i omgang kan dette medføre konsekvenser for vår drift, både driftsmessig og finansielt. Det er gjort og vil fortsatt gjennomføres omfattende tiltak i selskapene for å begrense påvirkninger og ytterligere smitte.

#### Finansiell risiko

##### *Overordnet om målsetting og strategi*

Selskapet og konsernet er eksponert for finansiell risiko på ulike måter. Målsettingen er å avdempe den finansielle risiko i størst mulig grad ved relevante og effektive tiltak.

##### *Markedsrisiko*

Selskapene i konsernet er lite eksponert for endringer i valutakurser, da lite av konsernets innkjøp skjer i utenlandsk valuta. Selskapet har en sikringsstrategi for å dempe risikoen for svingninger som følger av endringer i valutakursen. Selskapet er også eksponert for endringer i rentenivået, da selskapets gjeld har flytende rente. Videre kan endringer i rentenivået påvirke investeringsmulighetene i fremtidige perioder.

##### *Kreditrisiko*

Risiko for at motparter ikke har økonomisk evne til å oppfylle sine forpliktelser anses lav, da det historisk sett har vært lite tap på fordringer i konsernet og fordringer følges opp tett.

##### *Likviditetsrisiko*

Ledelsen vurderer likviditet i selskapet og konsernet som tilfredsstillende, og det arbeides kontinuerlig for å sikre en forsvarlig og effektiv kapitalstruktur.



## Ytre miljø

Konsernet har avtale om henting og håndtering av avfall med godkjente leverandører for dette. Konsernet har tekniske innretninger og interne rutiner av en slik art at forurensingen til det ytre miljø skal være minimal. Selskap i konsernet rapporterer årlig til Klima- og Forurensningsdirektoratet (KFD).

## Arbeidsmiljø og likestilling

Morselskapet har ingen ansatte.

Arbeidsmiljøet i konsernet anses som godt, og det iverksettes løpende tiltak for forbedringer. Totalt sykefravær for konsernet siste år utgjorde 5,6 % av total arbeidstid i året. Det har i regnskapsåret ikke forekommet alvorlige skader eller ulykker. Konsernet er medlem i ordningen IA inkluderende arbeidsliv.

Konsernet har i 2020 sysselsatt totalt 68 ansatte. Fordelingen blant de ansatte har vært 9 kvinner og 59 menn, mens alle styremedlemmer har vært menn.

Gjennomsnittslønnen for kvinner ligger likt med gjennomsnittslønnen for menn. Likestilling er etter vår mening godt ivaretatt i konsernet, og det iverksettes derfor ikke ytterligere tiltak.

Likestillingsredegjørelse vil bli lagt ut på konsernets hjemmeside: [www.moen.no](http://www.moen.no).

## Årsresultat og disponeringer

I 2020 hadde selskapet et resultat etter skattekostnad på kr 12 460 738 som foreslås disponert slik:

Disponering	Beløp
Til annen egenkapital	12 460 738

Kolvereid, 24. mars 2021

## Styret i MOEN-Gruppen AS

Hermod Holte Fledsberg  
styreleder

Børge Lorentzen  
styremedlem

Halle Ragnar Sivertsen  
styremedlem

Roald Dolmen  
styremedlem

Are Brekk  
daglig leder



## Moen-Gruppen AS

Org.nr: 992 616 008

### Resultatregnskap

Morselskap				Konsern	
2020	2019		Note	2020	2019
		<b>Driftsinntekter</b>			
1 383 600	1 680 053	Salgsinntekt	2, 10	124 265 239	397 888 928
0	0	Annen driftsinntekt	2, 10	49 503 619	106 963 834
<u>1 383 600</u>	<u>1 680 053</u>	Sum driftsinntekter		<u>173 768 858</u>	<u>504 852 762</u>
		<b>Driftskostnader</b>			
330 342	198 053	Varekostnad	10	53 119 897	288 307 280
263 839	262 775	Lønnskostnad	3	45 708 499	62 818 284
88 033	80 673	Avskrivning	4, 5	23 582 580	18 618 270
0	322 500	Nedskrivning	5	0	322 500
9 171 457	8 115 296	Annen driftskostnad	3, 10	27 361 060	44 225 136
<u>9 853 671</u>	<u>8 979 297</u>	Sum driftskostnader		<u>149 772 036</u>	<u>414 291 470</u>
<u>-8 470 071</u>	<u>-7 299 244</u>	Driftsresultat		<u>23 996 822</u>	<u>90 561 292</u>
		<b>Finansinntekter og finanskostnader</b>			
0	0	Inntekt på inv. i datterselskap og tilknyttet selskap	7	2 691 631	0
544 001	10 702 288	Annen renteinntekt		22 046	10 763 093
		Renteinntekt fra foretak i samme konsern		0	0
2 302 628	733 953	Annen finansinntekt		897 436	2 895 043
17 359 530	121 305 474	Annen rentekostnad		0	8 006 030
0	0	Rentekostnad til foretak i samme konsern		0	0
243 896	0	Annen finanskostnad		6 278 074	1 319 231
34 795	1 235 865	Netto finansposter		<u>-2 666 961</u>	<u>4 332 875</u>
<u>19 927 468</u>	<u>131 505 850</u>				
<u>11 457 396</u>	<u>124 206 606</u>	Ordinært resultat før skattekostnad		<u>21 329 861</u>	<u>94 894 167</u>
<u>-1 003 342</u>	<u>639 283</u>	Skattekostnad på ordinært resultat	14	<u>990 318</u>	<u>8 747 817</u>
<u>12 460 738</u>	<u>123 567 323</u>	Årsresultat		<u>20 339 543</u>	<u>86 146 350</u>
		<b>Fordeling</b>			
		Majoritetsinteresser	13	19 973 517	85 388 475
		Minoritetsinteresser	13	366 026	757 875
		<b>Overføringer og disponeringer</b>			
<u>12 460 738</u>	<u>123 567 323</u>	Overføringer annen egenkapital	13		
<u>12 460 738</u>	<u>123 567 323</u>	Sum disponert			

Side 2



## Moen-Gruppen AS

Org.nr: 992 616 008

### Balanse pr. 31. desember

Morselskap		Konsern		
2020	2019	Note	2020	2019
<b>Anleggsmidler</b>				
<i>Immaterielle eiendeler</i>				
59 434	129 975	4	59 434	129 975
1 109 742	451 701	14	0	0
0	0	4	1 903 606	0
<u>1 169 176</u>	<u>581 676</u>		<u>1 963 040</u>	<u>129 975</u>
<i>Varige driftsmidler</i>				
0	0	5, 11	179 878 711	94 499 609
0	0	5, 11	5 171 564	3 900 416
0	0	5, 11	230 695 299	174 334 573
22 796	6 192	5, 11	3 357 975	3 521 392
<u>22 796</u>	<u>6 192</u>		<u>419 103 549</u>	<u>276 255 990</u>
<i>Finansielle anleggsmidler</i>				
43 645 660	38 565 660	7, 11	0	0
108 625 328	67 549 249	9	0	0
13 727 362	4 400 001	7	15 218 993	4 400 000
0	1 206 501	7	250 000	1 818 408
6 132 794	3 907 449	3	4 311 297	0
<u>172 131 144</u>	<u>115 628 860</u>		<u>19 780 290</u>	<u>6 218 408</u>
<u>173 323 116</u>	<u>116 216 728</u>		<u>440 846 879</u>	<u>282 604 373</u>
<b>Omløpsmidler</b>				
0	0	8, 11	11 320 927	22 812 829
<i>Fordringer</i>				
701 250	356 150	9, 11	14 567 997	11 612 974
164 393	34 680 137		14 990 754	63 539 131
<u>865 643</u>	<u>35 036 287</u>		<u>29 558 751</u>	<u>75 152 105</u>
10 893 973	60 845 857	6	33 871 466	84 012 147
<u>11 759 616</u>	<u>95 882 144</u>		<u>74 751 144</u>	<u>181 977 081</u>
<u>185 082 732</u>	<u>212 098 872</u>		<u>515 598 023</u>	<u>464 581 454</u>



## Moen-Gruppen AS

Org.nr: 992 616 008

## Balanse pr. 31. desember

Morselskap		Konsern		
2020	2019	Note	2020	2019
<b>Egenkapital</b>				
<i>Innskutt egenkapital</i>				
15 300 000	15 300 000	12, 13	15 300 000	15 300 000
27 594 423	27 594 423	13	27 594 423	27 594 423
<u>42 894 423</u>	<u>42 894 423</u>		<u>42 894 423</u>	<u>42 894 423</u>
<i>Opptjent egenkapital</i>				
133 492 826	139 377 389	13	165 990 837	165 073 353
<u>133 492 826</u>	<u>139 377 389</u>		<u>165 990 837</u>	<u>165 073 353</u>
0	0	13	5 542 208	6 016 132
<u>176 387 250</u>	<u>182 271 812</u>		<u>214 427 468</u>	<u>213 983 908</u>
<b>Gjeld</b>				
<i>Avsetninger for forpliktelser</i>				
0	0	14	1 947 131	1 641 927
<u>0</u>	<u>0</u>		<u>1 947 131</u>	<u>1 641 927</u>
<i>Annen langsiktig gjeld</i>				
0	0		9 325 603	0
0	0	11	253 925 103	163 938 361
<u>0</u>	<u>0</u>		<u>263 250 706</u>	<u>163 938 361</u>
<i>Kortsiktig gjeld</i>				
566 120	1 830 958	9	18 734 428	45 104 654
0	615 346	14	822 449	1 739 339
641 254	6 899 836	6	3 910 236	9 525 418
7 488 108	20 480 919	9	12 505 604	28 647 847
<u>8 695 482</u>	<u>29 827 059</u>		<u>35 972 717</u>	<u>85 017 258</u>
<u>8 695 482</u>	<u>29 827 059</u>		<u>301 170 554</u>	<u>250 597 546</u>
<u>185 082 732</u>	<u>212 098 872</u>		<u>515 598 023</u>	<u>464 581 454</u>

31. desember 2020  
Kolvereid, 24. mars 2021Hermod Holte Fledsberg  
styrets leder

Halle Ragnar Sivertsen

Roald Dolmen

Børge Lorentzen

Are Brekk  
daglig leder

Side 4



## Moen-Gruppen AS

Org.nr: 992 616 008

## Kontantstrømoppstilling

Morselskap		Konsern		
2020	2019	Note	2020	2019
<b>Kontantstrømmer fra operasjonelle aktiviteter</b>				
11 457 396	123 567 323		21 329 861	86 146 350
-56 306 752	-121 301 018		0	-65 886 597
-615 346	-508 233		-1 765 680	0
1	0		0	0
-507 672	0		-426 620	0
88 033	80 673		23 582 580	18 618 270
0	322 500		0	322 500
-1 609 938	1 447 862		-11 868 792	44 968 375
-28 037 075	-63 858 365		-23 896 803	-24 110 501
0	0		0	5 733 812
<u>-75 531 353</u>	<u>-60 249 258</u>		<u>6 954 546</u>	<u>65 792 209</u>
<b>Kontantstrømmer fra investeringsaktiviteter</b>				
0	0		0	-125 664 213
-34 096	-100 000		-177 491 367	82 133 811
57 606 426	134 200 000		55 490 324	134 200 000
-13 992 861	-4 400 001		-8 611 483	-4 400 001
0	-2 815 968		-5 915 861	-182 143
<u>43 579 469</u>	<u>126 884 031</u>		<u>-136 528 387</u>	<u>86 087 454</u>
<b>Kontantstrømmer fra finansieringsaktiviteter</b>				
0	20 477 794		258 765 338	5 340 786
0	-26 268 764		-161 332 178	-80 707 536
-18 000 000	0		-18 000 000	-250 000
<u>-18 000 000</u>	<u>-5 790 970</u>		<u>79 433 160</u>	<u>-75 616 750</u>
-49 951 884	60 843 803		-50 140 681	76 262 913
60 845 857	2 054		84 012 147	7 749 234
<u>10 893 973</u>	<u>60 845 857</u>		<u>33 871 466</u>	<u>84 012 147</u>

Side 5



## Moen-Gruppen AS

Org.nr: 992 616 008

---

### Noter til regnskapet for 2020

#### Note 1 - Regnskapsprinsipper

Årsregnskapet er satt opp i samsvar med regnskapslovens bestemmelser og god regnskapsskikk.

##### *Konsolidering*

Konsernregnskapet omfatter morselskapet Moen-Gruppen AS, med følgende datterselskaper:

Moen Verft AS  
Moen Ship Management AS  
Moen Power AS  
Namdal Maritime AS (oppkjøp per 01.01.20)  
Moen Eiendommer AS  
Nærøysundet Kystservice AS  
Nærøysundterminalene AS  
Fellesbygget Ottersøy AS  
Purkholmen Eiendom 1 AS (avhending per 31.12.20)  
Moen Marin AS (avhending per 30.11.19)

Bestemmende innflytelse oppnås normalt når konsernet eier mer enn 50% av aksjene i selskapet, og konsernet er i stand til å utøve faktisk kontroll over selskapet. Minoritetsinteresser inngår i konsernets egenkapital.

Konsernregnskapet er utarbeidet som om konsernet var en økonomisk enhet. Transaksjoner og mellomværende mellom selskapene i konsernet er eliminert. Konsernregnskapet er utarbeidet etter ensartede prinsipper, ved at datterselskapet følger de samme regnskapsprinsipper som morselskapet.

Oppkjøpsmetoden benyttes ved regnskapsføring av virksomhetssammenslutninger. Selskaper som er kjøpt eller solgt i løpet av året inkluderes i konsernregnskapet fra det tidspunktet kontroll oppnås og inntil kontroll opphører.

Tilknyttede selskaper er enheter hvor konsernet har betydelig (men ikke bestemmende) innflytelse, over den finansielle og operasjonelle styringen (normalt ved eierandel på mellom 20 % og 50 %). Konsernregnskapet inkluderer konsernets andel av resultat fra tilknyttede selskaper regnskapsført etter egenkapitalmetoden fra det tidspunktet betydelig innflytelse oppnås og inntil slik innflytelse opphører.

Når konsernets tapsandel overstiger investeringen i et tilknyttet selskap, reduseres konsernets balanseførte verdi til null og ytterligere tap regnskapsføres ikke med mindre konsernet har en forpliktelse til å dekke dette tapet.

##### *Datterselskap/tilknyttet selskap*

Datterselskap og tilknyttede selskaper vurderes etter kostmetoden i selskapsregnskapet. Investeringen er vurdert til anskaffelseskost for aksjene med mindre nedskrivning har vært nødvendig. Det er foretatt nedskrivning til virkelig verdi når verdifall skyldes årsaker som ikke kan antas å være forbigående og det må anses nødvendig etter god regnskapsskikk. Nedskrivninger er reversert når grunnlaget for nedskrivning ikke lenger er til stede.

Utbytte og andre utdelinger er inntektsført samme år som det er avsatt i datterselskapet. Overstiger utbytte andel av tilbakeholdt resultat etter kjøpet, representerer den overskytende del tilbakebetaling av investert kapital, og utdelingene er fratrukket investeringens verdi i balansen.

Tilknyttede selskaper vurderes etter egenkapitalmetoden i konsernregnskapet.

##### *Salgsinntekter*

Inntektsføring ved salg av varer skjer på leveringstidspunktet. Tjenester inntektsføres i takt med utførelsen. Andelen av salgsinntekter som knytter seg til fremtidige serviceytelser balanseføres som uopptjent inntekt ved salget, og inntektsføres deretter i takt med levering av ytelsene.

##### *Klassifisering og vurdering av balanseposter*

Omløpsmidler og kortsiktig gjeld omfatter poster som forfaller til betaling innen ett år etter balansedagen, samt poster som knytter seg til varekretsløpet. Øvrige poster er klassifisert som anleggsmiddel/langsiktig gjeld.



## Moen-Gruppen AS

Org.nr: 992 616 008

### Noter til regnskapet for 2020

Omløpsmidler vurderes til laveste av anskaffelseskost og virkelig verdi. Kortsiktig gjeld balanseføres til nominelt beløp på etableringstidspunktet.

Anleggsmidler vurderes til anskaffelseskost, men nedskrives til virkelig verdi ved verdifall som ikke forventes å være forbigående. Anleggsmidler med begrenset økonomisk levetid avskrives planmessig. Langsiktig gjeld balanseføres til nominelt beløp på etableringstidspunktet.

#### *Fordringer*

Kundefordringer og andre fordringer er oppført i balansen til pålydende etter fradrag for avsetning til forventet tap. Avsetning til tap gjøres på grunnlag av individuelle vurderinger av de enkelte fordringene. I tillegg gjøres det for øvrige kundefordringer en uspesifisert avsetning for å dekke antatt tap.

#### *Varebeholdninger*

Lager av innkjøpte varer er verdsatt til laveste av anskaffelseskost og virkelig verdi. Anskaffelseskost vurderes etter FIFO- prinsippet. Egentilvirkede ferdigvarer og varer under tilvirkning er vurdert til full tilvirkningskost. Det foretas nedskrivning for påregnelig ukurans.

#### *Varige driftsmidler og immaterielle eiendeler*

Varige driftsmidler balanseføres og avskrives over driftsmidlets forventede økonomiske levetid. Direkte vedlikehold av driftsmidler kostnadsføres løpende under driftskostnader, mens påkostninger eller forbedringer tillegges driftsmidlets kostpris og avskrives i takt med driftsmidlet. Dersom gjenvinnbart beløp av driftsmiddelet er lavere enn balanseført verdi foretas nedskrivning til gjenvinnbart beløp. Gjenvinnbart beløp er det høyeste av netto salgsverdi og verdi i bruk. Verdi i bruk er nåverdien av de fremtidige kontantstrømmene som eiendelen vil generere.

Goodwill avskrives over 5 år.

#### *Leasing / leieavtaler*

En leieavtale klassifiseres som finansiell leieavtale dersom den i det vesentlige overfører risiko og avkastning forbundet med eierskap. Øvrige leieavtaler klassifiseres som operasjonelle leieavtaler.

#### *Pensjoner*

Pensjonsforpliktelse for samtlige ansatte i konsernet er dekket ved en innskuddsbasert pensjonsordning som oppfyller kravene i lov om obligatorisk tjenestepensjon. Pensjonsordningen er finansiert gjennom innbetalinger til forsikringsselskap, med unntak av AFP-ordningen. Pensjonspremien anses i disse tilfeller som pensjonskostnad og klassifiseres sammen med lønnskostnader. AFP-ordningen balanseføres ikke da det ikke foreligger tilstrekkelig informasjon til å gjøre en korrekt beregning.

#### *Skatter*

Skattekostnad består av betalbar skatt og endring i utsatt skatt. Utsatt skatt/skattefordel er beregnet på alle forskjeller mellom regnskapsmessig og skattemessig verdi på eiendeler og gjeld. Utsatt skatt er beregnet med 22% på grunnlag av de midlertidige forskjeller som eksisterer mellom regnskapsmessige og skattemessige verdier, samt skattemessig underskudd til fremføring ved utgangen av regnskapsåret Netto utsatt skattefordel balanseføres i den grad det er sannsynlig at denne kan bli nyttiggjort.

Betalbar skatt og utsatt skatt er regnskapsført direkte mot egenkapitalen i den grad skattepostene relaterer seg til egenkapitaltransaksjoner.

#### *Kontantstrømoppstilling*

Kontantstrømoppstillingen er utarbeidet etter den indirekte metode. Kontanter og kontantekvivalenter omfatter kontanter, bankinnskudd og andre kortsiktige, likvide plasseringer.



## Moen-Gruppen AS

Org.nr: 992 616 008

### Noter til regnskapet for 2020

#### Note 2 - Salgsinntekter

Morselskap		Konsern		
2020	2019	2020	2019	
				<b>Pr. virksomhetsområde</b>
0	0	28 119 351	23 898 228	Utleie fartøy
0	0	9 900 000	3 713 345	Salg fartøy
0	0	98 632 641	98 044 141	Reparasjon og vedlikehold av fartøy
0	0	22 945 724	0	Engroshandel med fritidsbåter og båtutstyr
1 383 600	1 680 053	14 171 142	379 197 048	Øvrig virksomhet
<u>1 383 600</u>	<u>1 680 053</u>	<u>173 768 858</u>	<u>504 852 762</u>	

Konserninterne transaksjoner er hold utenfor oversikten.

Øvrig virksomhet inkluderer salg av fartøy via Moen Marin AS i 2019, samt inntekter ifb salg av datterselskap som er klassifisert som annen driftsinntekt i konsernet.

#### Note 3 - Lønnskostnader, antall ansatte, lån til ansatte og godtgjørelse til revisor

Morselskap		Konsern		
2020	2019	Lønnskostnader	2020	2019
250 000	250 000	Lønninger	40 505 185	65 725 836
12 789	12 775	Arbeidsgiveravgift	1 810 661	5 709 948
1 050	0	Pensjonskostnader	1 772 247	2 641 561
0	0	Andre ytelser	1 370 406	2 363 723
21 699 518	13 622 784	Lønnsutb. ifb aksjesalg	21 949 518	0
-21 699 518	-13 622 784	Lønnsutb. ført mot salgssum	-21 699 518	-13 622 784
<u>263 839</u>	<u>262 775</u>	Sum	<u>45 708 499</u>	<u>62 818 284</u>

#### Morselskap

Selskapet har ingen ansatte, og er ikke pliktig til å ha tjenstepensjonsordning etter lov om obligatorisk tjenstepensjon.

Det er utbetalt kr 250 000 i styrehonorar i 2020.

#### Konsern

Konsernet har i regnskapsåret sysselsatt totalt 63 årsverk.

#### Konsern

*Ytelser til ledende personer*

Konsernsjef har fått utbetalt kr 981 448 i lønn fra datterselskapet Moen Verft AS, samt andre godtgjørelser på kr 145 776.

Konsernet er pliktig til å ha tjenstepensjonsordning etter lov om obligatorisk tjenstepensjon. Konsernets pensjonsordninger tilfredsstiller kravene i denne loven.

Det er utbetalt kr 250 000 i styrehonorar i 2020.



## Moen-Gruppen AS

Org.nr: 992 616 008

### Noter til regnskapet for 2020

#### Morselskap

Lån og sikkerhetsstillelse til ledende ansatte, tillitsvalgte og aksjeeiere mv.

Selskapet har ytet lån til hhv. konsernsjef og styrets leder via deres respektive aksjeselskaper.

Lån til konsernsjef utgjør kr 1 029 633 per 31.12.20. Det er stilt sikkerhet i selskapets aksjepost i Moen Ship Management AS. Lånet renteberegnes med 3 mnd NIBOR med påslag på 2,2%.

Lån til styrets leder utgjør kr 1 086 724 per 31.12.20. Det er stilt sikkerhet i selskapets aksjepost i Moen Ship Management AS. Lånet renteberegnes med 3 mnd NIBOR med påslag på 2,2%.

Lån til ansatte utgjør kr 4 016 407 per 31.12.20. Det er stilt betryggende sikkerhet.

Morselskap	Godtgjørelse til revisor er		Konsern	
2020	2019	fordelt på følgende:	2020	2019
132 741	34 217	Lovpålagt revisjon	593 895	324 624
131 375	198 689	Andre tjenester	170 119	530 553

Merverdiavgift er ikke inkludert i revisjonshonoraret.

#### Note 4 - Immaterielle eiendeler

##### Morselskap

	Hjemmeside
Anskaffelseskost pr 01.01.2020	211 720
Anskaffelseskost 31.12.2020	211 720
Akk.avskrivninger 31.12.2020	-152 286
Balanseført verdi pr.31.12.2020	59 434
Årets avskrivninger	70 541
Avskrivningsplan	3 år Lineær

##### Konsern

	Goodwill	Hjemmeside
Anskaffelseskost pr 01.01.	0	211 720
Tilgang kjøpte eiendeler	2 379 507	0
Anskaffelseskost 31.12.	2 379 507	211 720
Akk.avskrivninger 31.12.	-475 901	-152 286
Balanseført verdi pr.31.12.	1 903 606	59 434
Årets avskrivninger	475 901	70 541
Avskrivningsplan	5 år Lineær	3 år Lineær

I forbindelse med oppkjøp av Namdal Maritime AS oppstod det en goodwill på kr 2 379 507. Denne avskrives over 5 år.



## Moen-Gruppen AS

Org.nr: 992 616 008

### Noter til regnskapet for 2020

#### Note 5 - Varige driftsmidler

##### Morselskap

	Driftsløsøre, inventar o.l.	Sum
Anskaffelseskost 01.01.	856 065	856 065
Tilgang kjøpte driftsmidler	34 096	34 096
Anskaffelseskost 31.12.	890 161	890 161
Akk.avskrivning 31.12.	-544 865	-544 865
Akk.nedskr. 31.12.	-322 500	-322 500
Balansført pr. 31.12.	22 796	22 796

Årets avskrivninger 17 492 17 492

Økonomisk levetid 3-5 år  
Avskrivningsplan Lineær

##### Konsern

	Tomter og bygninger	Maskiner og anlegg	Skip og fartøy	Driftsløsøre, inventar o.l.	Sum
Anskaffelseskost 01.01.	157 308 674	14 124 285	190 928 136	12 830 156	375 191 251
Tilgang kjøpte driftsmidler	102 656 625	2 852 806	70 587 644	906 715	177 003 790
Avgang solgte driftsmidler	-15 258 600	0	0	0	-15 258 600
Anskaffelseskost 31.12.	244 706 699	16 977 091	261 515 780	13 736 871	536 936 441
Akk.avskrivning 31.12.	-64 237 938	-11 655 927	-30 820 481	-10 056 396	-116 770 742
Akk.nedskr. 31.12.	-590 050	-149 600	0	-322 500	-1 062 150
Balansført pr. 31.12.	179 878 711	5 171 564	230 695 299	3 357 975	419 103 549
Årets avskrivninger	4 334 189	1 393 862	16 147 985	1 160 102	23 036 138
Økonomisk levetid	0-40 år	3-10 år	10-25 år	3-5 år	
Avskrivningsplan	Lineær	Lineær	Lineær	Lineær	

Konsernets byggeprosjekt ifb. hall over dokka er klassifisert under tomter og bygninger. Det er påløpt kr 107 657 488 som ligger som anlegg under utførelse per 31.12.20. Videre er driftsmidlene ifb. oppkjøpet av Namdal Maritime AS hensyntatt som tilgang, mens avhending av Purkholmen Eiendom 1 AS og dets driftsmidler er behandlet som avgang.

#### Note 6 - Bankinnskudd

##### Morselskap

Selskapets skattetrekkmidler per 31.12 utgjør kr 0.

##### Konsern

Konsernets skattetrekkmidler per 31.12 utgjør kr 2 187 516.



## Moen-Gruppen AS

Org.nr: 992 616 008

### Noter til regnskapet for 2020

#### Note 7 - Datterselskap, tilknyttede selskaper m.v

Datterselskap	Eierandel	Resultat 2020	Egenkapital pr. 31.12	Bokført verdi pr. 31.12
Moen Verft AS	100 %	1 614 352	22 114 859	6 407 932
Moen Ship Management AS	90 %	2 854 481	30 183 748	9 637 350
Namdal Maritime AS	81 %	354 556	5 807 758	8 077 000
Moen Eiendommer AS	100 %	1 434 885	7 392 587	4 484 272
Nærøysundet Kystservice AS	100 %	201 830	12 540 779	9 453 503
Nærøysundterminalene AS	100 %	237 347	5 830 576	4 703 603
Fellesbygget Ottersøy AS	66 %	36 247	3 149 164	882 000
<b>Sum</b>		<b>6 733 698</b>	<b>87 019 471</b>	<b>43 645 660</b>

Moen Power AS inngår i konsernet via 100%-eierskap i Moen Verft AS.

Tilknyttede selskap	Eierandel	Resultat 2020	Egenkapital pr. 31.12	Bokført verdi pr. 31.12
Moen Steigen AS	49 %	-662 210	7 255 974	4 400 000
iMidt Økonomi AS	45 %	-86 452	413 543	225 000
Matmortua AS	22 %	-392 839	11 522 862	3 993 750
Skamik AS	24 %	11 096 144	35 823 213	2 896 861
Purkholmen Eiendom 1 AS	49 %	410 331	4 852 112	2 205 000
Orient Båt AS	22 %	-21 815	-1 135	6 750
<b>Sum</b>		<b>10 343 159</b>	<b>59 866 569</b>	<b>13 727 362</b>

Andre aksjer	Eierandel	Bokført verdi pr. 31.12
Kråmyra AS	2 %	250 000

#### Investering etter egenkapitalmetoden (konsernregnskapet)

Merverdianalyse	Skamik AS	Moen Steigen AS	Matmortua AS
Balanseført EK på kjøpstidspunktet	7 134 497	7 918 171	3 137 303
Goodwill	-4 237 636	520 096	1 296 841
Anskaffelseskost	<u>2 896 861</u>	<u>8 438 267</u>	<u>4 434 144</u>

#### *Beregning av årets resultatandel*

Andel årets resultat	2 663 075	-324 483	-87 289
Avskrivning goodwill	847 527	-104 019	-259 368
Årets resultatandel	<u>3 510 602</u>	<u>-428 502</u>	<u>-346 657</u>

#### *Beregning av balanseført verdi pr*

##### *31.12.2020*

Inngående balanse 01.01.2020	2 896 862	4 400 000	3 993 750
Årets resultatandel	3 510 602	-428 502	-346 657
Mottatt utbytte	-1 200 000	0	0
Utgående balanse 31.12.2020	<u>5 207 464</u>	<u>3 971 498</u>	<u>3 647 093</u>

Uavskrevet goodwill pr 31.12.2020	-3 390 108	416 077	1 037 473
-----------------------------------	------------	---------	-----------

Merverdianalyse	Orient Båt AS	Purkholmen Eiendom 1 AS	iMidt Økonomi AS	Sum
Balanseført EK på kjøpstidspunktet	6 750	2 377 535	225 000	20 799 256
Goodwill	0	-172 535	0	-2 593 234
Anskaffelseskost	<u>6 750</u>	<u>2 205 000</u>	<u>225 000</u>	<u>18 206 022</u>

#### *Beregning av årets resultatandel*

Andel årets resultat	-4 908		-38 904	2 207 491
Avskrivning goodwill	0		0	484 140
Årets resultatandel	<u>-4 908</u>		<u>-38 904</u>	<u>2 691 631</u>



## Moen-Gruppen AS

Org.nr: 992 616 008

### Noter til regnskapet for 2020

#### Beregning av balanseført verdi pr

31.12.2020

Inngående balanse 01.01.2020	6 750	2 205 000	225 000	13 727 362
Årets resultatandel	-4 908	0	-38 904	2 691 631
Mottatt utbytte	0	0	0	-1 200 000
Utgående balanse 31.12.2020	<u>1 842</u>	<u>2 205 000</u>	<u>186 096</u>	<u>15 218 993</u>

Uavskrevet goodwill pr 31.12.2020

-172 535

#### Note 8 - Varer

Morselskap			Konsern	
2020	2019		2020	2019
0	0	Varer under tilvirkning	5 609 868	4 980 124
0	0	Innkjøpte varer for videresalg	5 711 059	17 832 705
<u>0</u>	<u>0</u>	Sum	<u>11 320 927</u>	<u>22 812 829</u>

#### Note 9 - Mellomværende med selskap i samme konsern og tilknyttet selskap

Fordringer	2020	2019
Lån til foretak i samme konsern	108 625 328	67 549 249
Kundefordringer	<u>701 250</u>	<u>356 150</u>
Sum	<u>109 326 578</u>	<u>67 905 399</u>

Moen-Gruppen AS har lånt ut kr 50 558 577 til Moen Ship Management AS og kr 58 066 750 til Nærøysundet Kystservice AS.

Gjeld	2020	2019
Leverandørgjeld	193 750	0
Annen kortsiktig gjeld	<u>2 488 107</u>	<u>2 418 955</u>
Sum	<u>2 681 857</u>	<u>2 418 955</u>

Moen-Gruppen AS har et kortsiktig lån til Moen Verft AS på kr 2 488 107.

#### Note 10 - Transaksjoner med nærstående parter

##### Konsern

Selskaper i konsernet har transaksjoner med datterselskap og andre konsernselskaper i forbindelse med den ordinære driften. I hovedsak gjelder disse transaksjonene leie av fast eiendom og annet driftsløstørelse, samt innkjøp av varer og tjenester.

Ved prising av interne transaksjoner legger man til grunn armlengdesprinsippet. Prisene på disse transaksjonene fastsettes på grunnlag av normale markedspriser og forretningsmessige vilkår.



## Moen-Gruppen AS

Org.nr: 992 616 008

### Noter til regnskapet for 2020

#### Note 11 - Pant og garantier

Morselskap		Konsern	
2020	2019	2020	2019
0	0	253 925 103	163 938 361
		<i>Pantsikret gjeld</i>	
		<i>Pantesikret langsiktig gjeld</i>	
Morselskap		Konsern	
2020	2019	2020	2019
0	0	179 878 711	94 499 609
0	0	5 171 564	3 900 416
0	0	230 695 299	174 334 573
22 796	6 192	3 357 975	3 521 392
0	0	11 320 927	22 812 829
701 250	356 150	14 567 997	11 612 974
43 645 660	38 565 660	0	0
44 369 706	38 928 002	444 992 473	310 681 793
		<i>Sikret i panteobjekt med bokførte verdier:</i>	
		<i>Tomter og bygninger</i>	
		<i>Maskiner og anlegg</i>	
		<i>Skip og fartøy</i>	
		<i>Driftsløsøre, inventar ol.</i>	
		<i>Varer</i>	
		<i>Kundefordringer</i>	
		<i>Aksjer i datterselskap</i>	
		<i>Sum</i>	

#### Konsern

De pantsatte eiendelene er via krysspant stilt til sikkerhet overfor selskapene i konsernet.

#### Note 12 - Aksjekapital og aksjonærinformasjon

Aksjekapitalen består av:

	Antall	Pålydende	Balansført
Ordinære aksjer	15 300 000	1	15 300 000

Oversikt over aksjonærene i selskapet pr. 31.12:

	Ordinære aksjer	Eierandel	Stemmeandel
Skipsinvest AS	5 100 000	33 %	33 %
Rodo Invest AS	5 100 000	33 %	33 %
Haspro AS	5 100 000	33 %	33 %
Sum	15 300 000	100 %	100 %

Børge Lorentzen, Roald Dolmen og Halle Sivertsen har indirekte eierskap gjennom henholdsvis Skipsinvest AS, Rodo Invest AS og Haspro AS.



## Moen-Gruppen AS

Org.nr: 992 616 008

### Noter til regnskapet for 2020

#### Note 13 - Egenkapital

##### Morselskap

	Aksjekapital	Overkurs	Annen egenkapital	Sum
Egenkapital 01.01.	15 300 000	27 594 423	139 377 389	182 271 812
Årsresultat	0	0	12 460 738	12 460 738
Tilleggsutbytte i løpet av året	0	0	-18 000 000	-18 000 000
Mottatt konsernbidrag	0	0	1 224 251	1 224 251
Avgitt konsernbidrag	0	0	-1 569 551	-1 569 551
<b>Egenkapital 31.12.</b>	<b>15 300 000</b>	<b>27 594 423</b>	<b>133 492 827</b>	<b>176 387 250</b>

For å utnytte seg av fremførbart underskudd er det i 2020 mottatt et konsernsirkelbidrag med skatteeffekt på kr 1 569 551 fra Moen Eiendommer AS.

##### Konsern

	Aksjekapital	Overkurs	Minoritet	Annen egenkapital	Sum
Egenkapital 01.01.	15 300 000	27 594 423	6 016 132	165 073 353	213 983 908
Årets resultat	0	0	366 026	19 973 517	20 339 543
Tilleggsutbytte i løpet av året	0	0	0	-18 000 000	-18 000 000
Utkjøp minoritet	0	0	-693 967	-1 056 033	-1 750 000
Oppkjøp datterselskap	0	0	1 471 711	0	1 471 711
Avhending datterselskap	0	0	-1 617 694	0	-1 617 694
<b>Egenkapital 31.12.</b>	<b>15 300 000</b>	<b>27 594 423</b>	<b>5 542 208</b>	<b>165 990 837</b>	<b>214 427 468</b>

Årets endringer i minoritet relaterer seg til utkjøp av minoritet i Moen Power AS, avhending av majoritetsandel i Purkholmen Eiendom 1 AS, samt oppkjøp av Namdal Maritime AS.

#### Note 14 - Skatt

##### Morselskap

2020	2019	Årets skattekostnad fordeler seg på:	Konsern	
			2020	2019
0	1 147 516	Betalbar skatt	822 450	1 739 339
0	0	For mye (lite) avsatt tidligere år	0	1 274 666
-1 003 342	-508 233	Endring utsatt skatt	167 870	5 733 812
<b>-1 003 342</b>	<b>639 283</b>	<b>Årets totale skattekostnad</b>	<b>990 320</b>	<b>8 747 817</b>

##### Morselskap

2020	2019	Beregning av årets skattegrunnlag:	Konsern	
			2020	2019
11 457 396	124 206 606	Ordinært resultat før skattekostnad	21 079 861	94 894 167
-16 018 043	-121 300 771	Permanente forskjeller	-18 104 498	-60 925 298
2 991 096	2 310 149	Endring i midlertidige forskjeller	763 046	-26 062 782
-1 569 551	5 215 984	Alminnelig inntekt	3 738 409	7 906 087
1 569 551	0	Mottatt konsernbidrag	0	0
0	-2 418 955	Ytet konsernbidrag	0	0
<b>0</b>	<b>2 797 029</b>	<b>Årets skattegrunnlag</b>	<b>3 738 409</b>	<b>7 906 087</b>
0	615 346	Betalbar skatt (22%) av årets skattegrunnlag	822 450	1 739 339

Side 15



**Moen-Gruppen AS**

Org.nr: 992 616 008

**Noter til regnskapet for 2020**

Morselskap		Oversikt over midlertidige forskjeller		Konsern	
2020	2019			2020	2019
-44 283	-53 187	Driftsmidler		27 419 729	10 679 498
0	0	Varebeholdning		-18 107	-16 178
0	0	Fordringer og gjeld etter fordringsmetoden		-94 412	0
0	0	Gevinst- og tapskonto		7 257 640	9 072 057
-5 000 000	-2 000 000	Regnskapsmessige avsetninger		-6 035 000	-3 000 000
<u>-5 044 283</u>	<u>-2 053 187</u>	Sum		<u>28 529 850</u>	<u>16 735 377</u>
	0	Akkumulert fremførbart underskudd før konsernbidrag		-19 679 252	-9 272 088
-5 044 283	-2 053 187	Netto midlertidige forskjeller pr 31.12		8 850 598	7 463 289
-1 109 742	-451 701	Utsatt skatt / utsatt skattefordel		1 947 131	1 641 927
Morselskap		Forklaring endring utsatt skatt (konsern)		Konsern	
2020	2019			2020	2019
	0	Utsatt skatt per 01.01		1 641 927	0
0	0	Resultatført endring utsatt skatt		167 870	0
0	0	Endring kjøp/salg av datterselskap		137 336	0
<u>0</u>	<u>0</u>	Utsatt skatt per 31.12		<u>1 947 133</u>	<u>0</u>