



ÅRSREGNSKAPET FOR REGNSKAPSÅRET 2024 - GENERELL INFORMASJON

Enheten

Organisasjonsnummer: 979 964 692
Organisasjonsform: Aksjeselskap
Foretaksnavn: FLOR & FJÆRE AS
Forretningsadresse: Sør-Hidle 51
4123 SØR-HIDLE

Regnskapsår

Årsregnskapets periode: 01.01.2024 - 31.12.2024

Konsern

Morselskap i konsern: Ja
Konsernregnskap lagt ved: Nei

Regnskapsregler

Regler for små foretak benyttet: Ja
Benyttet ved utarbeidelsen av årsregnskapet til selskapet: Regnskapslovens alminnelige regler

Årsregnskapet fastsatt av kompetent organ

Bekreftet av representant for selskapet: Svein Ingve Netland
Dato for fastsettelse av årsregnskapet: 24.06.2025

Grunnlag for avgivelse

År 2024: Årsregnskapet er elektronisk innlevert
År 2023: Tall er hentet fra elektronisk innlevert årsregnskap fra 2024

Det er ikke krav til at årsregnskapet m.v. som sendes til Regnskapsregisteret er undertegnet. Kontrollen på at dette er utført ligger hos revisor/enhetens øverste organ. Sikkerheten ivaretas ved at innsender har rolle/rettighet for innsending av årsregnskapet via Altinn, og ved at det bekreftes at årsregnskapet er fastsatt av kompetent organ.

Brønnøysundregistrene, 17.07.2025



Resultatregnskap

| Beløp i: NOK | Note | 2024 | 2023 |
|---|------|-------------------|-------------------|
| RESULTATREGNSKAP | | | |
| Inntekter | | | |
| Salgsinntekt | | 78 636 891 | 71 556 902 |
| Annen driftsinntekt | | 386 147 | 301 863 |
| Sum inntekter | | 79 023 038 | 71 858 765 |
| Kostnader | | | |
| Varekostnad | | 16 738 050 | 16 107 018 |
| Lønnskostnad | 1 | 20 002 868 | 17 563 289 |
| Ordinære avskrivninger | 2 | 7 264 891 | 6 678 080 |
| Annen driftskostnad | | 29 144 397 | 24 713 388 |
| Sum kostnader | | 73 150 205 | 65 061 775 |
| Driftsresultat | | 5 872 833 | 6 796 989 |
| Finansinntekter og finanskostnader | | | |
| Annen finansinntekt | | 49 650 | 6 744 |
| Sum finansinntekter | | 49 650 | 6 744 |
| Annen rentekostnad | | 4 641 253 | 3 908 085 |
| Sum finanskostnader | | 4 641 253 | 3 908 085 |
| Netto finans | | -4 591 603 | -3 901 341 |
| Resultat før skattekostnad | | 1 281 230 | 2 895 648 |
| Skattekostnad på resultat | 3 | 327 040 | 686 945 |
| Årsresultat | | 954 190 | 2 208 703 |
| Årsresultat etter minoritetsinteresser | | 954 190 | 2 208 703 |
| Totalresultat | | 954 190 | 2 208 703 |
| Overføringer og disponeringer | | | |
| til annen egenkapital | 4 | 954 190 | 2 208 703 |
| Sum overføringer og disponeringer | | 954 190 | 2 208 703 |



Resultatregnskap

| Beløp i: NOK | Note | 2024 | 2023 |
|---------------------|-------------|-------------|-------------|
|---------------------|-------------|-------------|-------------|



Balanse

| Beløp i: NOK | Note | 2024 | 2023 |
|--|------|--------------------|--------------------|
| BALANSE - EIENDELER | | | |
| Anleggsmidler | | | |
| Immaterielle eiendeler | | | |
| Konsesjoner, patentet, lisenser o.l | 2 | 75 030 | 85 130 |
| Utsatt skattefordel | 3 | | |
| Sum immaterielle eiendeler | | 75 030 | 85 130 |
| Varige driftsmidler | | | |
| Tomter og bygninger | 2, 5 | 97 970 897 | 95 383 053 |
| Maskiner og anlegg | 2, 5 | 7 617 590 | 7 185 070 |
| Skip og flytende installasjoner | 2 | | |
| Driftsløsøre og lignende | 2, 5 | 5 324 193 | 4 506 909 |
| Sum varige driftsmidler | | 110 912 680 | 107 075 031 |
| Sum anleggsmidler | | 110 987 710 | 107 160 161 |
| Omløpsmidler | | | |
| Varer | | | |
| Varebeholdning | 5 | 2 150 092 | 1 244 671 |
| Sum varer | | 2 150 092 | 1 244 671 |
| Fordringer | | | |
| Kundefordringer | 5 | 1 214 614 | 192 095 |
| Andre kortsiktige fordringer | 5 | 2 941 539 | 1 118 382 |
| Sum fordringer | | 4 156 153 | 1 310 477 |
| Bankinnskudd, kontanter og lignende | | | |
| Bankinnskudd og kontanter | 6 | 897 106 | 565 062 |
| Sum bankinnskudd, kontanter og lignende | | 897 106 | 565 062 |
| Sum omløpsmidler | | 7 203 351 | 3 120 210 |
| SUM EIENDELER | | 118 191 060 | 110 280 371 |

BALANSE - EGENKAPITAL OG GJELD



Balanse

| Beløp i: NOK | Note | 2024 | 2023 |
|--|------|--------------------|--------------------|
| Egenkapital | | | |
| Innskutt egenkapital | | | |
| Aksjekapital | 4, 7 | 585 000 | 585 000 |
| Sum innskutt egenkapital | | 585 000 | 585 000 |
| Opptjent egenkapital | | | |
| Annen egenkapital | 4 | 30 554 979 | 29 600 789 |
| Sum opptjent egenkapital | | 30 554 979 | 29 600 789 |
| Sum egenkapital | | 31 139 979 | 30 185 789 |
| Gjeld | | | |
| Langsiktig gjeld | | | |
| Utsatt skatt | 3 | 137 333 | 333 734 |
| Sum avsetninger for forpliktelser | | 137 333 | 333 734 |
| Annen langsiktig gjeld | | | |
| Gjeld til kredittinstitusjoner | 5 | 47 006 250 | 49 731 250 |
| Sum annen langsiktig gjeld | | 47 006 250 | 49 731 250 |
| Sum langsiktig gjeld | | 47 143 583 | 50 064 984 |
| Kortsiktig gjeld | | | |
| Gjeld til kredittinstitusjoner | 5 | 10 777 294 | 12 817 862 |
| Leverandørgjeld | | 3 408 793 | 1 385 439 |
| Betalbar skatt | 3 | 523 441 | 815 390 |
| Skyldig offentlige avgifter | | 955 772 | 867 286 |
| Annen kortsiktig gjeld | 8 | 24 242 198 | 14 143 621 |
| Sum kortsiktig gjeld | | 39 907 498 | 30 029 598 |
| Sum gjeld | | 87 051 081 | 80 094 582 |
| SUM EGENKAPITAL OG GJELD | | 118 191 060 | 110 280 371 |



Brønnøysundregistrene

ÅRSREGNSKAP FOR REGNSKAPSÅRET 2024 - GENERELL INFORMASJON

Journalnummer: 2025 670808

Enheten

Organisasjonsnummer: 979 964 692
Organisasjonsform: Aksjeselskap
Foretaksnavn: FLOR & FJÆRE AS
Forretningsadresse: Sør-Hidle 51
4123 SØR-HIDLE

Regnskapsår

Årsregnskapets periode: 01.01.2024 - 31.12.2024

Konsern

Morselskap i konsern: Ja
Konsernregnskap lagt ved: Nei

Regnskapsregler

Regler for små foretak benyttet: Ja
Benyttet ved utarbeidelsen av
årsregnskapet til selskapet: Regnskapslovens alminnelige regler

Årsregnskapet fastsatt av kompetent organ

Bekreftet av representant for selskapet: Svein Ingve Netland
Dato for fastsettelse av årsregnskapet: 24.06.2025

Grunnlag for avgivelse

År 2024: Årsregnskap er elektronisk innlevert.
År 2023: Tall er hentet fra elektronisk innlevert årsregnskap fra 2024.

Det er ikke krav til at årsregnskapet m.v. som sendes til Regnskapsregisteret er undertegnet. Kontrollen på at dette er utført ligger hos revisor/enhetens øverste organ. Sikkerheten ivaretas ved at innsender har rolle/rettighet for innsending av årsregnskapet via Altinn, og ved at det bekreftes at årsregnskapet er fastsatt av kompetent organ.

Brønnøysundregistrene, 16.07.2025



Organisasjonsnr: 979 964 692
FLOR & FJÆRE AS

RESULTATREGNSKAP

| Beløp i: NOK | Note | 2024 | 2023 |
|---|------|-------------------|-------------------|
| RESULTATREGNSKAP | | | |
| Inntekter | | | |
| Salgsinntekt | | 78 636 891 | 71 556 902 |
| Annen driftsinntekt | | 386 147 | 301 863 |
| Sum inntekter | | 79 023 038 | 71 858 765 |
| Kostnader | | | |
| Varekostnad | | 16 738 050 | 16 107 018 |
| Lønnskostnad | 1 | 20 002 868 | 17 563 289 |
| Ordinære avskrivninger | 2 | 7 264 891 | 6 678 080 |
| Annen driftskostnad | | 29 144 397 | 24 713 388 |
| Sum kostnader | | 73 150 205 | 65 061 775 |
| Driftsresultat | | 5 872 833 | 6 796 989 |
| Finansinntekter og finanskostnader | | | |
| Annen finansinntekt | | 49 650 | 6 744 |
| Sum finansinntekter | | 49 650 | 6 744 |
| Annen rentekostnad | | 4 641 253 | 3 908 085 |
| Sum finanskostnader | | 4 641 253 | 3 908 085 |
| Netto finans | | -4 591 603 | -3 901 341 |
| Resultat før skattekostnad | | 1 281 230 | 2 895 648 |
| Skattekostnad på resultat | 3 | 327 040 | 686 945 |
| Årsresultat | | 954 190 | 2 208 703 |
| Årsresultat etter minoritetsinteresser | | 954 190 | 2 208 703 |
| Totalresultat | | 954 190 | 2 208 703 |
| Overføringer og disponeringer | | | |
| til annen egenkapital | 4 | 954 190 | 2 208 703 |
| Sum overføringer og disponeringer | | 954 190 | 2 208 703 |



Organisasjonsnr: 979 964 692
FLOR & FJERE AS

BALANSE

Beløp i: NOK **Note** **2024** **2023**

BALANSE - EIENDELER

Anleggsmidler

Immaterielle eiendeler

| | | | |
|--|---|---------------|---------------|
| Konsesjoner, patentet, lisenser o.l | 2 | 75 030 | 85 130 |
| Utsatt skattefordel | 3 | | |
| Sum immaterielle eiendeler | | 75 030 | 85 130 |

Varige driftsmidler

| | | | |
|------------------------------------|------|--------------------|--------------------|
| Tomter og bygninger | 2, 5 | 97 970 897 | 95 383 053 |
| Maskiner og anlegg | 2, 5 | 7 617 590 | 7 185 070 |
| Skip og flytende installasjoner | 2 | | |
| Driftsløsøre og lignende | 2, 5 | 5 324 193 | 4 506 909 |
| Sum varige driftsmidler | | 110 912 680 | 107 075 031 |

Sum anleggsmidler **110 987 710** **107 160 161**

Omløpsmidler

Varer

| | | | |
|------------------|---|------------------|------------------|
| Varebeholdning | 5 | 2 150 092 | 1 244 671 |
| Sum varer | | 2 150 092 | 1 244 671 |

Fordringer

| | | | |
|---------------------------------|---|------------------|------------------|
| Kundefordringer | 5 | 1 214 614 | 192 095 |
| Andre kortsiktige fordringer | 5 | 2 941 539 | 1 118 382 |
| Sum fordringer | | 4 156 153 | 1 310 477 |

Bankinnskudd, kontanter og lignende

| | | | |
|--|---|----------------|----------------|
| Bankinnskudd og kontanter | 6 | 897 106 | 565 062 |
| Sum bankinnskudd, kontanter og lignende | | 897 106 | 565 062 |

Sum omløpsmidler **7 203 351** **3 120 210**

SUM EIENDELER **118 191 060** **110 280 371**

BALANSE - EGENKAPITAL OG GJELD

Egenkapital

Innskutt egenkapital

| | | | |
|---------------------------------|------|----------------|----------------|
| Aksjekapital | 4, 7 | 585 000 | 585 000 |
| Sum innskutt egenkapital | | 585 000 | 585 000 |

Opptjent egenkapital



| | | | |
|--|---|--------------------|--------------------|
| Annen egenkapital | 4 | 30 554 979 | 29 600 789 |
| Sum opptjent egenkapital | | 30 554 979 | 29 600 789 |
| Sum egenkapital | | 31 139 979 | 30 185 789 |
| Gjeld | | | |
| Langsiktig gjeld | | | |
| Utsatt skatt | 3 | 137 333 | 333 734 |
| Sum avsetninger for forpliktelser | | 137 333 | 333 734 |
| Annen langsiktig gjeld | | | |
| Gjeld til kredittinstitusjoner | 5 | 47 006 250 | 49 731 250 |
| Sum annen langsiktig gjeld | | 47 006 250 | 49 731 250 |
| Sum langsiktig gjeld | | 47 143 583 | 50 064 984 |
| Kortsiktig gjeld | | | |
| Gjeld til kredittinstitusjoner | 5 | 10 777 294 | 12 817 862 |
| Leverandørgjeld | | 3 408 793 | 1 385 439 |
| Betalbar skatt | 3 | 523 441 | 815 390 |
| Skyldig offentlige avgifter | | 955 772 | 867 286 |
| Annen kortsiktig gjeld | 8 | 24 242 198 | 14 143 621 |
| Sum kortsiktig gjeld | | 39 907 498 | 30 029 598 |
| Sum gjeld | | 87 051 081 | 80 094 582 |
| SUM EGENKAPITAL OG GJELD | | 118 191 060 | 110 280 371 |



Organisasjonsnr: 979 964 692
FLOR & FJÆRE AS

NOTEOPPLYSNINGER - SELSKAP - alle poster oppgitt i hele tall

Note
2

Antall årsverk i regnskapsåret
23.00

| <u>Sum</u> | <u>Beløp</u> |
|---------------------------------|--|
| <u>Balanseført verdi 31.12.</u> | <u>Varige driftsmidler Immaterielle eiend.</u> |

Konsernregnskap

Morselskapet sitt navn

Forretningskontor for morselskapet

Begrunnelse for at datterselskap er utelatt fra konsolideringen

| | | |
|--|--------------|------------------|
| <u>Samlet beløp - tilknyttet selskap</u> | <u>Årets</u> | <u>Fjorårets</u> |
|--|--------------|------------------|

| | | |
|---|--------------|------------------|
| <u>Samlet beløp - foretak i samme konsern</u> | <u>Årets</u> | <u>Fjorårets</u> |
|---|--------------|------------------|

| | | |
|---|--------------|------------------|
| <u>Samlet beløp - foretak i samme konsern</u> | <u>Årets</u> | <u>Fjorårets</u> |
|---|--------------|------------------|

| | | |
|---|--------------|------------------|
| <u>Samlet beløp - felles kontrollert virksomhet</u> | <u>Årets</u> | <u>Fjorårets</u> |
|---|--------------|------------------|

| | |
|----------------------|--------------|
| <u>Pantstillelse</u> | <u>Beløp</u> |
|----------------------|--------------|

| | | | |
|----------------------------------|---------------|------------------|-------------------------|
| <u>Beholdning av egne aksjer</u> | <u>Antall</u> | <u>Pålydende</u> | <u>Andel av aksjek.</u> |
|----------------------------------|---------------|------------------|-------------------------|



Til generalforsamlingen i Flor & Fjære AS

Uavhengig revisors beretning

Konklusjon

Vi har revidert årsregnskapet for Flor & Fjære AS som viser et overskudd på kr 954 190. Årsregnskapet består av balanse per 31. desember 2024, resultatregnskap for regnskapsåret avsluttet per denne datoen og noter til årsregnskapet, herunder et sammendrag av viktige regnskapsprinsipper.

Etter vår mening

- oppfyller årsregnskapet gjeldende lovkrav, og
- gir årsregnskapet et rettviseende bilde av selskapets finansielle stilling per 31. desember 2024 og av dets resultater for regnskapsåret avsluttet per denne datoen i samsvar med regnskapslovens regler og god regnskapsskikk i Norge.

Grunnlag for konklusjonen

Vi har gjennomført revisjonen i samsvar med International Standards on Auditing (ISA-ene). Våre oppgaver og plikter i henhold til disse standardene er beskrevet nedenfor under "Revisors oppgaver og plikter ved revisjonen av årsregnskapet". Vi er uavhengige av selskapet i samsvar med kravene i relevante lover og forskrifter i Norge og International Code of Ethics for Professional Accountants (inkludert internasjonale uavhengighetsstandarder) utstedt av International Ethics Standards Board for Accountants (IESBA-reglene), og vi har overholdt våre øvrige etiske forpliktelser i samsvar med disse kravene. Innhentet revisjonsbevis er etter vår vurdering tilstrekkelig og hensiktsmessig som grunnlag for vår konklusjon.

Ledelsens ansvar for årsregnskapet

Styret og daglig leder (ledelsen) er ansvarlige for å utarbeide årsregnskapet og for at det gir et rettviseende bilde i samsvar med regnskapslovens regler og god regnskapsskikk i Norge. Ledelsen er også ansvarlig for slik intern kontroll som den finner nødvendig for å kunne utarbeide et årsregnskap som ikke inneholder vesentlig feilinformasjon, verken som følge av misligheter eller utilsiktede feil.

Ved utarbeidelsen av årsregnskapet må ledelsen ta standpunkt til selskapets evne til fortsatt drift og opplyse om forhold av betydning for fortsatt drift. Forutsetningen om fortsatt drift skal legges til grunn for årsregnskapet så lenge det ikke er sannsynlig at virksomheten vil bli avviklet.

Revisors oppgaver og plikter ved revisjonen av årsregnskapet

Vårt mål er å oppnå betryggende sikkerhet for at årsregnskapet som helhet ikke inneholder vesentlig feilinformasjon, verken som følge av misligheter eller utilsiktede feil, og å avgi en revisjonsberetning som inneholder vår konklusjon. Betryggende sikkerhet er en høy grad av sikkerhet, men ingen garanti for at en revisjon utført i samsvar med ISA-ene, alltid vil avdekke vesentlig feilinformasjon. Feilinformasjon kan oppstå som følge av misligheter eller utilsiktede feil. Feilinformasjon er å anse som vesentlig dersom den enkeltvis eller samlet med rimelighet kan forventes å påvirke de økonomiske beslutningene som brukerne foretar på grunnlag av årsregnskapet.



Som del av en revisjon i samsvar med ISA-ene, utøver vi profesjonelt skjønn og utviser profesjonell skepsis gjennom hele revisjonen. I tillegg:

- identifiserer og vurderer vi risikoen for vesentlig feilinformasjon i årsregnskapet, enten det skyldes misligheter eller utilsiktede feil. Vi utformer og gjennomfører revisjonshandlinger for å håndtere slike risikoen, og innhenter revisjonsbevis som er tilstrekkelig og hensiktsmessig som grunnlag for vår konklusjon. Risikoen for at vesentlig feilinformasjon som følge av misligheter ikke blir avdekket, er høyere enn for feilinformasjon som skyldes utilsiktede feil, siden misligheter kan innebære samarbeid, forfalskning, bevisste utelatelser, uriktige fremstillinger eller overstyring av intern kontroll.
- opparbeider vi oss en forståelse av internkontroll som er relevant for revisjonen, for å utforme revisjonshandlinger som er hensiktsmessige etter omstendighetene, men ikke for å gi uttrykk for en mening om effektiviteten av selskapets interne kontroll.
- evaluerer vi om de anvendte regnskapsprinsippene er hensiktsmessige og om regnskapsestimatene og tilhørende noteopplysninger utarbeidet av ledelsen er rimelige.
- konkluderer vi på om ledelsens bruk av fortsatt drift-forutsetningen er hensiktsmessig, og basert på innhentede revisjonsbevis, hvorvidt det foreligger vesentlig usikkerhet knyttet til hendelser eller forhold som kan skape tvil av betydning om selskapets evne til fortsatt drift. Dersom vi konkluderer med at det eksisterer vesentlig usikkerhet, kreves det at vi i revisjonsberetningen henleder oppmerksomheten på tilleggsopplysningene i årsregnskapet, eller, dersom slike tilleggsopplysninger ikke er tilstrekkelige, at vi modifiserer vår konklusjon. Våre konklusjoner er basert på revisjonsbevis innhentet frem til datoen for revisjonsberetningen. Etterfølgende hendelser eller forhold kan imidlertid medføre at selskapet ikke kan fortsette driften.
- evaluerer vi den samlede presentasjonen, strukturen og innholdet i årsregnskapet, inkludert tilleggsopplysningene, og hvorvidt årsregnskapet gir uttrykk for de underliggende transaksjonene og hendelsene på en måte som gir et rettviseende bilde.

Vi kommuniserer med styret blant annet om det planlagte innholdet i og tidspunkt for revisjonsarbeidet og eventuelle vesentlige funn i revisjonen, herunder vesentlige svakheter i internkontroll som vi avdekker gjennom revisjonen.

Forus, 24. juni 2025
Audit AS

Kai T. Nygaard
Statsautorisert revisor



Årsregnskap 2024

Flor & Fjære AS
(org. nr. 979 964 692)



Flor & Fjære AS

Organisasjonsnr.: 979 964 692

| RESULTATREGNSKAP | Note | 2024 | 2023 |
|--|-------------|--------------------------|--------------------------|
| Salgsinntekt | | 78 636 891 | 71 556 902 |
| Annen driftsinntekt | | 386 147 | 301 863 |
| SUM DRIFTSINNTEKTER | | <u>79 023 038</u> | <u>71 858 765</u> |
| Varekostnad | | 16 738 050 | 16 107 018 |
| Lønnskostnad | 1 | 20 002 868 | 17 563 289 |
| Ordinære avskrivninger | 2 | 7 264 891 | 6 678 080 |
| Annen driftskostnad | | 29 144 397 | 24 713 388 |
| SUM DRIFTSKOSTNADER | | <u>73 150 205</u> | <u>65 061 775</u> |
| DRIFTSRESULTAT | | <u>5 872 833</u> | <u>6 796 989</u> |
| Annen finansinntekt | | 49 650 | 6 744 |
| Rentekostnad | | 4 641 253 | 3 908 085 |
| RESULTAT AV FINANSPOSTER | | <u>-4 591 603</u> | <u>-3 901 341</u> |
| RESULTAT FØR SKATTEKOSTNADER | | <u>1 281 230</u> | <u>2 895 648</u> |
| Skattekostnad på resultat | 3 | 327 040 | 686 945 |
| ORDINÆRT RESULTAT | | <u>954 190</u> | <u>2 208 703</u> |
| ÅRSRESULTAT | | <u>954 190</u> | <u>2 208 703</u> |
| Overføringer: til annen egenkapital | 4 | 954 190 | 2 208 703 |
| SUM OVERFØRINGER | | <u>954 190</u> | <u>2 208 703</u> |



Flor & Fjære AS

Organisasjonsnr.: 979 964 692

| BALANSE PR. 31.12 | Note | 2024 | 2023 |
|--------------------------------------|-------------|--------------------|--------------------|
| EIENDELER | | | |
| Konsesjoner, patentet, lisenser o.l | 2 | 75 030 | 85 130 |
| SUM IMMATERIELLE EIENDLER | | 75 030 | 85 130 |
| Tomter og bygninger | 2, 5 | 97 970 897 | 95 383 053 |
| Maskiner og anlegg | 2, 5 | 7 617 590 | 7 185 070 |
| Driftsløsøre og lignende | 2, 5 | 5 324 193 | 4 506 909 |
| SUM VARIGE DRIFTSMIDLER | | 110 912 680 | 107 075 031 |
| SUM ANLEGGSMIDLER | | 110 987 710 | 107 160 161 |
| Varebeholdning | 5 | 2 150 092 | 1 244 671 |
| SUM VARER OG ANNEN BEHOLDNING | | 2 150 092 | 1 244 671 |
| Kundefordringer | 5 | 1 214 614 | 192 095 |
| Andre kortsiktige fordringer | 5 | 2 941 539 | 1 118 382 |
| SUM FORDRINGER | | 4 156 153 | 1 310 477 |
| Bankinnskudd og kontanter | 6 | 897 106 | 565 062 |
| SUM BANKINNSKUDD OG KONTANTER | | 897 106 | 565 062 |
| SUM OMLØPSMIDLER | | 7 203 351 | 3 120 210 |
| SUM EIENDELER | | 118 191 060 | 110 280 371 |




Flor & Fjære AS

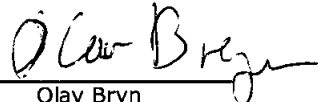
Organisasjonsnr.: 979 964 692


| BALANSE PR. 31.12 | Note | 2024 | 2023 |
|--|------|--------------------|--------------------|
| EGENKAPITAL OG GJELD | | | |
| Aksjekapital | 4, 7 | 585 000 | 585 000 |
| SUM INNSKUTT EGENKAPITAL | | 585 000 | 585 000 |
| Annen egenkapital | 4 | 30 554 979 | 29 600 789 |
| SUM OPPTJENT EGENKAPITAL | | 30 554 979 | 29 600 789 |
| SUM EGENKAPITAL | | 31 139 979 | 30 185 789 |
| Utsatt skatt | 3 | 137 333 | 333 734 |
| SUM AVSETNING FOR FORPLIKTELSER | | 137 333 | 333 734 |
| Gjeld til kredittinstitusjoner | 5 | 47 006 250 | 49 731 250 |
| SUM ANNEN LANGSIKTIG GJELD | | 47 006 250 | 49 731 250 |
| Gjeld til kredittinstitusjoner | 5 | 10 777 294 | 12 817 862 |
| Leverandørgjeld | | 3 408 793 | 1 385 439 |
| Betalbar skatt | 3 | 523 441 | 815 390 |
| Skyldig offentlige avgifter | | 955 772 | 867 286 |
| Annen kortsiktig gjeld | 8 | 24 242 198 | 14 143 621 |
| SUM KORTSIKTIG GJELD | | 39 907 498 | 30 029 598 |
| SUM GJELD | | 87 051 081 | 80 094 582 |
| SUM GJELD OG EGENKAPITAL | | 118 191 060 | 110 280 371 |

Sør-Hidle, 24.06.2025
Styret i Flor & Fjære AS


Svein Ingve Netland
styreleder


Endre Bryn/Hidlefjord
styremedlem


Olav Bryn
styremedlem


Banne Kvernberg Hidlefjord
daglig leder



Flor & Fjære AS

Org. nr.: 979 964 692

Noter til regnskapet for 2024

Regnskapsprinsipper

Årsregnskapet er satt opp i samsvar med regnskapslovens bestemmelser og norske regnskapsstandarder for små foretak.

Hovedregel for vurdering og klassifisering av eiendeler og gjeld

Eiendeler bestemt til varig eie eller bruk er klassifisert som anleggsmidler. Andre eiendeler er klassifisert som omløpsmidler. Fordringer som skal tilbakebetales innen et år er uansett klassifisert som omløpsmidler. Ved klassifisering av kortsiktig og langsiktig gjeld er analoge kriterier lagt til grunn.

Anleggsmidler vurderes til anskaffelseskost, men nedskrives til virkelig verdi når verdifallet forventes ikke å være forbigående. Anleggsmidler med begrenset økonomisk levetid avskrives planmessig. Langsiktig gjeld balanseføres til nominelt mottatt beløp på etableringstidspunktet.

Omløpsmidler vurderes til laveste av anskaffelseskost og virkelig verdi. Kortsiktig gjeld balanseføres til nominelt mottatt beløp på etableringstidspunktet.

Varige driftsmidler

Varige driftsmidler avskrives over forventet økonomisk levetid. Avskrivningene er som hovedregel fordelt lineært over antatt økonomisk levetid.

Fordringer

Kundefordringer og andre fordringer oppføres til pålydende etter fradrag for avsetning til forventet tap. Avsetning til tap gjøres på grunnlag av en individuell vurdering av de enkelte fordringene. I tillegg gjøres det for øvrige kundefordringer en uspesifisert avsetning for å dekke antatt tap.

Varer

Varer er vurdert til laveste av anskaffelseskost og virkelig verdi.

Inntekts- og kostnadsføringstidspunkt (sammenstilling)

Inntekt resultatføres som hovedregel når den er opptjent. Utgifter sammenstilles med og kostnadsføres samtidig med de inntekter utgiftene kan henføres til. Utgifter som ikke kan henføres direkte til inntekter, kostnadsføres når de påløper.

Skatter

Skattekostnaden i resultatregnskapet omfatter både periodens betalbare skatt og endring i utsatt skatt / utsatt skattefordel. Utsatt skatt / skattefordel er beregnet med 22 % på grunnlag av de midlertidige forskjeller som eksisterer mellom regnskapsmessige og skattemessige verdier ved utgangen av regnskapsåret.



Flor & Fjære AS

Org. nr.: 979 964 692

Noter til regnskapet for 2024

Note 1 Lønnskostnader, antall ansatte, godtgjørelser, lån til ansatte m.m.

| Lønnskostnader | 2024 | 2023 |
|--------------------|-------------------|-------------------|
| Lønninger | 16 453 520 | 14 692 733 |
| Arbeidsgiveravgift | 2 495 277 | 2 219 913 |
| Pensjonskostnader | 725 986 | 450 807 |
| Andre ytelser | 328 085 | 199 837 |
| Sum | 20 002 868 | 17 563 289 |

Gjennomsnittlig antall årsverk: 23 21

Note 2 Anleggsmidler

| | Immaterielle eiendeler | Tomter og bygninger | Maskiner og anlegg |
|------------------------------------|------------------------|---------------------|--------------------|
| Anskaffelseskost pr. 01.01.24 | 1 555 789 | 110 286 519 | 11 563 514 |
| + Tilgang kjøpte driftsmidler | | 6 799 955 | 4 799 067 |
| - Avgang i året | | | 2 511 648 |
| = Anskaffelseskost 31.12.24 | 1 555 789 | 117 086 474 | 13 850 933 |
| Akkumulerte avskrivninger 31.12.24 | 1 480 759 | 19 115 574 | 6 233 344 |
| = Bokført verdi 31.12.24 | 75 030 | 97 970 900 | 7 617 589 |
| Årets ordinære avskrivninger | 10 100 | 4 472 800 | 1 341 591 |
| Økonomisk levetid | 10 år | 0-50 år | 5-25 år |
| Avskrivningsplan | | | |

| | Driftsløsøre | Sum |
|------------------------------------|-------------------|--------------------|
| Anskaffelseskost pr. 01.01.24 | 14 148 345 | 137 554 166 |
| + Tilgang kjøpte driftsmidler | 2 328 521 | 13 927 543 |
| - Avgang i året | 132 637 | 2 644 285 |
| = Anskaffelseskost 31.12.24 | 16 344 229 | 148 837 424 |
| Akkumulerte avskrivninger 31.12.24 | 11 020 035 | 37 849 712 |
| = Bokført verdi 31.12.24 | 5 324 194 | 110 987 712 |
| Årets ordinære avskrivninger | 1 440 400 | 7 264 891 |
| Økonomisk levetid | 3-20 år | |
| Avskrivningsplan | saldo 10% | |



Flor & Fjære AS

Org. nr.: 979 964 692

Noter til regnskapet for 2024

Note 3 Skatt

| Årets skattekostnad | 2024 | 2023 |
|--|----------------|----------------|
| Resultatført skatt på ordinært resultat: | | |
| Betalbar skatt | 523 441 | 815 390 |
| Endring i utsatt skatt | -196 401 | -128 445 |
| Skattekostnad ordinært resultat | 327 040 | 686 945 |

| | | |
|------------------------------------|------------------|------------------|
| Skattepliktig inntekt: | | |
| Resultat før skatt | 1 281 230 | 2 895 648 |
| Permanente forskjeller | 205 311 | 226 829 |
| Endring i midlertidige forskjeller | 892 734 | 583 842 |
| Skattepliktig inntekt | 2 379 275 | 3 706 319 |

| | | |
|--------------------------------------|----------------|----------------|
| Betalbar skatt i balansen: | | |
| Betalbar skatt på årets resultat | 523 441 | 815 390 |
| Sum betalbar skatt i balansen | 523 441 | 815 390 |

Skatteeffekten av midlertidige forskjeller som har gitt opphav til utsatt skatt og utsatte skattefordeler, spesifisert på typer av midlertidige forskjeller

| | 2024 | 2023 | Endring |
|------------------------|----------------|------------------|----------------|
| Varige driftsmidler | 691 463 | 1 636 867 | 945 404 |
| Fordringer | -196 190 | -150 000 | 46 190 |
| Gevinst – og tapskonto | 128 967 | 30 107 | -98 860 |
| Sum | 624 240 | 1 516 974 | 892 734 |

Grunnlag for utsatt skatt **624 240** **1 516 974** **892 734**

Utsatt skatt (22 %) **137 333** **333 734** **196 401**

Note 4 Egenkapital

| | Aksjekapital | Annen egenkapital | Sum |
|--------------------------|---------------------|--------------------------|-------------------|
| Egenkapital 01.01. | 585 000 | 29 600 789 | 30 185 789 |
| Årsresultat | | 954 190 | 954 190 |
| Egenkapital 31.12 | 585 000 | 30 554 979 | 31 139 979 |



Flor & Fjære AS

Org. nr.: 979 964 692

Noter til regnskapet for 2024

Note 5 Pantstillelser

| Gjeld som er sikret med pant o.l.: | 2024 | 2023 |
|---|-------------------|-------------------|
| Gjeld til kredittinstitusjoner | 47 006 250 | 57 783 544 |
| Kassakredittgjeld | 10 777 294 | 12 817 862 |
| Sum gjeld | 57 783 544 | 70 601 406 |

| | | |
|---|------------|------------|
| Gjeld som forfaller mer enn 5 år etter regnskapsårets slutt | 33 381 250 | 36 106 250 |
|---|------------|------------|

Den bokførte verdien av eiendeler stillet som sikkerhet for gjelden er:

| | | |
|-----------------------|--------------------|--------------------|
| Utestående fordringer | 1 214 614 | 192 095 |
| Varelager | 2 150 092 | 1 244 671 |
| Driftstilbehør | 12 941 783 | 9 506 934 |
| Andre fordringer | 2 941 539 | 1 118 382 |
| Tomter og bygninger | 97 970 897 | 94 841 395 |
| Sum sikkerhet | 117 218 925 | 106 903 477 |

Aksjonær Olav Bryn har stillet sikkerhet ovenfor låneopptak i bank med pant i Gnr 65, Bnr 29,34 og 44, i Strand kommune, pålydende kr 30.000.000,-

Note 6 Bundne midler

I posten inngår bundne bankinnskudd med kr 454 073.



Flor & Fjære AS

Org. nr.: 979 964 692

Noter til regnskapet for 2024

Note 7 Aksjekapital og aksjonærinformasjon

Aksjekapitalen i Flor & Fjære AS pr 31.12 består av følgende aksjeklasser:

| | Antall | Pålydende | Bokført |
|-----------------|---------------|------------------|----------------|
| Ordinære aksjer | 585 | 1 000 | 585 000 |

Aksjene har lik stemmerett og lik rett til utbytte.

| Eierstruktur: | Ordinære | Eierandel |
|------------------------------------|-----------------|------------------|
| Olav Bryn, styremedlem | 383 | 65,5 % |
| Endre Bryn Hidlefjord, styremedlem | 117 | 20,0 % |
| Siri E. Lærdal Bryn | 85 | 14,5 % |

| Note 8 Mellomværende med nærstående | 2024 | 2023 |
|--|-------------|-------------|
| Gjeld til Saamand AS | 8 554 690 | 7 718 478 |
| Gjeld til Olav Bryn | 8 807 640 | 0 |