



ÅRSREGNSKAPET FOR REGNSKAPSÅRET 2021 - GENERELL INFORMASJON

Enheten

Organisasjonsnummer: 936 838 766
Organisasjonsform: Aksjeselskap
Foretaksnavn: TORSVIK ELEKTRO AS
Forretningsadresse: Torsvikhøgda 1
5337 RONG

Regnskapsår

Årsregnskapets periode: 01.01.2021 - 31.12.2021

Konsern

Morselskap i konsern: Nei

Regnskapsregler

Regler for små foretak benyttet: Ja
Benyttet ved utarbeidelsen av årsregnskapet til selskapet: Regnskapslovens alminnelige regler

Årsregnskapet fastsatt av kompetent organ

Bekreftet av representant for selskapet: Peder Børge Torsvik
Dato for fastsettelse av årsregnskapet: 07.04.2022

Grunnlag for avgivelse

År 2021: Årsregnskapet er elektronisk innlevert
År 2020: Tall er hentet fra elektronisk innlevert årsregnskap fra 2021

Det er ikke krav til at årsregnskapet m.v. som sendes til Regnskapsregisteret er undertegnet. Kontrollen på at dette er utført ligger hos revisor/enhetens øverste organ. Sikkerheten ivaretas ved at innsender har rolle/rettighet for innsending av årsregnskapet via Altinn, og ved at det bekreftes at årsregnskapet er fastsatt av kompetent organ.

Brønnøysundregistrene, 10.05.2023



Resultatregnskap

Beløp i: NOK	Note	2021	2020
RESULTATREGNSKAP			
Inntekter			
Salgsinntekt		51 238 257	48 756 940
Annen driftsinntekt		20 000	23 000
Sum inntekter		51 258 257	48 779 940
Kostnader			
Varekostnad		20 100 385	19 677 179
Lønnskostnad	2	24 442 571	24 063 164
Avskrivning på driftsmidler	4	723 108	724 558
Annen driftskostnad	2	4 176 976	4 062 684
Sum kostnader		49 443 040	48 527 584
Driftsresultat		1 815 217	252 356
Finansinntekter og finanskostnader			
Annen renteinntekt		19 049	45 110
Finansinntekt		102 135	11 860
Sum finansinntekter		121 184	56 970
Annen rentekostnad		3 166	3 371
Sum finanskostnader		3 166	3 371
Netto finans		118 019	53 599
Ordinært resultat før skattekostnad		1 933 235	305 954
Skattekostnad på ordinært resultat	3	429 297	62 498
Ordinært resultat etter skattekostnad		1 503 938	243 457
Årsresultat	8	1 503 938	243 457
Årsresultat etter minoritetsinteresser		1 503 938	243 457
Totalresultat		1 503 938	243 457
Overføringer og disponeringer			



Resultatregnskap

Beløp i: NOK	Note	2021	2020
Ordinært utbytte		1 000 000	
Avsatt til annen egenkapital		503 938	243 457
Sum overføringer og disponeringer		1 503 938	243 457



Balanse

Beløp i: NOK	Note	2021	2020
BALANSE - EIENDELER			
Anleggsmidler			
Immaterielle eiendeler			
Utsatt skattefordel	3		
Varige driftsmidler			
Tomter, bygninger o.a. fast eiendom	4		
Maskiner og anlegg	4		
Skip og flytende installasjoner	4		
Driftsløsøre, inventar o.a. utstyr	4	2 547 408	2 421 608
Sum varige driftsmidler		2 547 408	2 421 608
Finansielle anleggsmidler			
Investeringer i aksjer og andeler		156 001	156 001
Sum finansielle anleggsmidler		156 001	156 001
Sum anleggsmidler		2 703 409	2 577 609
Omløpsmidler			
Varer			
Sum varer		2 700 447	2 567 191
Fordringer			
Kundefordringer	5, 9	10 650 797	7 444 437
Andre kortsiktige fordringer		1 152 238	829 775
Sum fordringer		11 803 035	8 274 212
Bankinnskudd, kontanter og lignende			
Bankinnskudd, kontanter o.l.	6	8 150 293	9 308 014
Sum bankinnskudd, kontanter og lignende		8 150 293	9 308 014
Sum omløpsmidler		22 653 775	20 149 417
SUM EIENDELER		25 357 184	22 727 026



Balanse

Beløp i: NOK	Note	2021	2020
BALANSE - EGENKAPITAL OG GJELD			
Egenkapital			
Innskutt egenkapital			
Aksjekapital 4.620 aksjer à kr 1.000	7	4 620 000	4 620 000
Beholdning av egne aksjer	7	-924 000	-924 000
Sum innskutt egenkapital		3 696 000	3 696 000
Opptjent egenkapital			
Annen egenkapital		10 821 595	10 317 657
Sum opptjent egenkapital		10 821 595	10 317 657
Sum egenkapital	8	14 517 595	14 013 657
Gjeld			
Langsiktig gjeld			
Utsatt skatt	3	353 106	112 949
Sum avsetninger for forpliktelser		353 106	112 949
Annen langsiktig gjeld			
Øvrig langsiktig gjeld	9		
Sum langsiktig gjeld		353 106	112 949
Kortsiktig gjeld			
Leverandørgjeld	9	3 546 486	1 705 200
Betalbar skatt	3	189 140	
Skyldig offentlige avgifter		2 803 465	2 653 864
Utbytte		1 000 000	
Annen kortsiktig gjeld	5, 9	2 947 392	4 241 357
Sum kortsiktig gjeld		10 486 484	8 600 421
Sum gjeld		10 839 590	8 713 370
SUM EGENKAPITAL OG GJELD		25 357 184	22 727 026



Brønnøysundregistrene

ÅRSREGNSKAP FOR REGNSKAPSÅRET 2021 - GENERELL INFORMASJON

Journalnummer: 2022 199881

Enheten

Organisasjonsnummer: 936 838 766
Organisasjonsform: Aksjeselskap
Foretaksnavn: TORSVIK ELEKTRO AS
Forretningsadresse: Torsvikhøgda 1
5337 RONG

Regnskapsår

Årsregnskapets periode: 01.01.2021 - 31.12.2021

Konsern

Morselskap i konsern: Nei

Regnskapsregler

Regler for små foretak benyttet: Ja
Benyttet ved utarbeidelsen av
årsregnskapet til selskapet: Regnskapslovens alminnelige regler

Årsregnskapet fastsatt av kompetent organ

Bekreftet av representant for selskapet: Peder Børge Torsvik
Dato for fastsettelse av årsregnskapet: 07.04.2022

Grunnlag for avgivelse

År 2021: Årsregnskap er elektronisk innlevert.
År 2020: Tall er hentet fra elektronisk innlevert årsregnskap fra 2021.

Det er ikke krav til at årsregnskapet m.v. som sendes til Regnskapsregisteret er undertegnet. Kontrollen på at dette er utført ligger hos revisor/enhetens øverste organ. Sikkerheten ivaretas ved at innsender har rolle/rettighet for innsending av årsregnskapet via Altinn, og ved at det bekreftes at årsregnskapet er fastsatt av kompetent organ.

Brønnøysundregistrene, 03.05.2022



Organisasjonsnr: 936 838 766
TORSVIK ELEKTRO AS

RESULTATREGNSKAP

Beløp i: NOK	Note	2021	2020
RESULTATREGNSKAP			
Inntekter			
Salgsinntekt		51 238 257	48 756 940
Annen driftsinntekt		20 000	23 000
Sum inntekter		51 258 257	48 779 940
Kostnader			
Varekostnad		20 100 385	19 677 179
Lønnskostnad	2	24 442 571	24 063 164
Avskrivning på driftsmidler	4	723 108	724 558
Annen driftskostnad	2	4 176 976	4 062 684
Sum kostnader		49 443 040	48 527 584
Driftsresultat		1 815 217	252 356
Finansinntekter og finanskostnader			
Annen renteinntekt		19 049	45 110
Finansinntekt		102 135	11 860
Sum finansinntekter		121 184	56 970
Annen rentekostnad		3 166	3 371
Sum finanskostnader		3 166	3 371
Netto finans		118 019	53 599
Ordinært resultat før skattekostnad			
Skattekostnad på ordinært resultat	3	429 297	62 498
Ordinært resultat etter skattekostnad		1 503 938	243 457
Årsresultat	8	1 503 938	243 457
Årsresultat etter minoritetsinteresser		1 503 938	243 457
Totalresultat		1 503 938	243 457
Overføringer og disponeringer			
Ordinært utbytte		1 000 000	
Avsatt til annen egenkapital		503 938	243 457
Sum overføringer og disponeringer		1 503 938	243 457



Organisasjonsnr: 936 838 766
TORSVIK ELEKTRO AS

BALANSE

Beløp i: NOK	Note	2021	2020
BALANSE - EIENDELER			
Anleggsmidler			
Immaterielle eiendeler			
Utsatt skattefordel	3		
Varige driftsmidler			
Tomter, bygninger o.a. fast eiendom	4		
Maskiner og anlegg	4		
Skip og flytende installasjoner	4		
Driftsløsøre, inventar o. a. utstyr	4	2 547 408	2 421 608
Sum varige driftsmidler		2 547 408	2 421 608
Finansielle anleggsmidler			
Investeringer i aksjer og andeler		156 001	156 001
Sum finansielle anleggsmidler		156 001	156 001
Sum anleggsmidler		2 703 409	2 577 609
Omløpsmidler			
Varer			
Sum varer		2 700 447	2 567 191
Fordringer			
Kundefordringer	5, 9	10 650 797	7 444 437
Andre kortsiktige fordringer		1 152 238	829 775
Sum fordringer		11 803 035	8 274 212
Bankinnskudd, kontanter og lignende			
Bankinnskudd, kontanter o. l.	6	8 150 293	9 308 014
Sum bankinnskudd, kontanter og lignende		8 150 293	9 308 014
Sum omløpsmidler		22 653 775	20 149 417
SUM EIENDELER		25 357 184	22 727 026

BALANSE - EGENKAPITAL OG GJELD

Egenkapital



Innskutt egenkapital			
Aksjekapital 4.620 aksjer			
à kr 1.000	7	4 620 000	4 620 000
Beholdning av egne aksjer	7	-924 000	-924 000
Sum innskutt egenkapital		3 696 000	3 696 000
Opptjent egenkapital			
Annen egenkapital		10 821 595	10 317 657
Sum opptjent egenkapital		10 821 595	10 317 657
Sum egenkapital	8	14 517 595	14 013 657
Gjeld			
Langsiktig gjeld			
Utsatt skatt	3	353 106	112 949
Sum avsetninger for forpliktelse		353 106	112 949
Annen langsiktig gjeld			
Øvrig langsiktig gjeld	9		
Sum langsiktig gjeld		353 106	112 949
Kortsiktig gjeld			
Leverandørgjeld	9	3 546 486	1 705 200
Betalbar skatt	3	189 140	
Skyldig offentlige avgifter		2 803 465	2 653 864
Utbytte		1 000 000	
Annen kortsiktig gjeld	5, 9	2 947 392	4 241 357
Sum kortsiktig gjeld		10 486 484	8 600 421
Sum gjeld		10 839 590	8 713 370
SUM EGENKAPITAL OG GJELD		25 357 184	22 727 026



Organisasjonsnr: 936 838 766
TORSVIK ELEKTRO AS

NOTEOPPLYSNINGER - SELSKAP - alle poster oppgitt i hele tall

Note

Antall aksjer og aksjeeiere

Note

2

Antall årsverk i regnskapsåret

Virksomheten har hatt følgende antall årsverk:
40.00

Omløpsmidler Startdato Sluttdato Endring

Skattemessig fremf.undersk. Startdato Sluttdato Endring

Kortsiktig gjeld Startdato Sluttdato Endring



KPMG AS
Trollhaugmyra 15
5353 Straume

Telephone +47 45 40 40 63
Fax
Internet www.kpmg.no
Enterprise 935 174 627 MVA

Til generalforsamlingen i Torsvik Elektro AS

Uavhengig revisors beretning

Konklusjon

Vi har revidert Torsvik Elektro AS' årsregnskap som består av balanse per 31. desember 2021, resultatregnskap for regnskapsåret avsluttet per denne datoen og noter til årsregnskapet, herunder et sammendrag av viktige regnskapsprinsipper.

Etter vår mening

- oppfyller årsregnskapet gjeldende lovkrav,
- gir årsregnskapet et rettviseende bilde av selskapets finansielle stilling per 31. desember 2021, og av dets resultater for regnskapsåret avsluttet per denne datoen i samsvar med regnskapslovens regler og god regnskapsskikk i Norge.

Grunnlag for konklusjonen

Vi har gjennomført revisjonen i samsvar med de internasjonale revisjonsstandardene International Standards on Auditing (ISA-ene). Våre oppgaver og plikter i henhold til disse standardene er beskrevet nedenfor under *Revisors oppgaver og plikter ved revisjonen av årsregnskapet*. Vi er uavhengige av selskapet slik det kreves i lov, forskrift og International Code of Ethics for Professional Accountants (inkludert internasjonale uavhengighetsstandarder) utstedt av the International Ethics Standards Board for Accountants (IESBA-reglene), og vi har overholdt våre øvrige etiske forpliktelser i samsvar med disse kravene. Innhentet revisjonsbevis er etter vår vurdering tilstrekkelig og hensiktsmessig som grunnlag for vår konklusjon.

Styrets og daglig leders ansvar for årsregnskapet

Styret og daglig leder (ledelsen) er ansvarlige for å utarbeide årsregnskapet og for at det gir et rettviseende bilde i samsvar med regnskapslovens regler og god regnskapsskikk i Norge. Ledelsen er også ansvarlig for slik internkontroll som den finner nødvendig for å kunne utarbeide et årsregnskap som ikke inneholder vesentlig feilinformasjon, verken som følge av misligheter eller utilsiktede feil.

Ved utarbeidelsen av årsregnskapet må ledelsen ta standpunkt til selskapets evne til fortsatt drift og opplyse om forhold av betydning for fortsatt drift. Forutsetningen om fortsatt drift skal legges til grunn for årsregnskapet så lenge det ikke er sannsynlig at virksomheten vil bli avvirket.

Revisors oppgaver og plikter ved revisjonen av årsregnskapet

Vårt mål er å oppnå betryggende sikkerhet for at årsregnskapet som helhet ikke inneholder vesentlig feilinformasjon, verken som følge av misligheter eller utilsiktede feil, og å avgi en revisjonsberetning som inneholder vår konklusjon. Betryggende sikkerhet er en høy grad av sikkerhet, men ingen garanti for at en revisjon utført i samsvar med ISA-ene, alltid vil avdekke vesentlig feilinformasjon som eksisterer. Feilinformasjon kan oppstå som følge av misligheter eller utilsiktede feil. Feilinformasjon blir vurdert som vesentlig dersom den enkeltvis eller samlet med rimelighet kan forventes å påvirke økonomiske beslutninger som brukerne foretar basert på årsregnskapet.

Som del av en revisjon i samsvar med ISA-ene, utøver vi profesjonelt skjønn og utviser profesjonell skepsis gjennom hele revisjonen. I tillegg:

- identifiserer og vurderer vi risikoen for vesentlig feilinformasjon i regnskapet, enten det skyldes misligheter eller utilsiktede feil. Vi utformer og gjennomfører revisjonshandlinger for å håndtere slike risikoer, og innhenter revisjonsbevis som er tilstrekkelig og hensiktsmessig som grunnlag for vår konklusjon. Risikoen for at vesentlig feilinformasjon som følge av misligheter ikke blir

KPMG AS, a Norwegian limited liability company and member firm of the KPMG network of independent member firms affiliated with KPMG International Cooperative ("KPMG International"), a Swiss entity.

Statsautoriserte revisorer - medlemmer av Den norske Revisorforening

Offices in:

Oslo	Elverum	Mo i Rana	Stord
Ålesund	Frimnes	Molde	Straume
Arendal	Hana	Skien	Tromsø
Bergen	Haugesund	Sandefjord	Trondheim
Bodo	Knarvik	Sandnessjøen	Tynset
Drømmen	Kristiansand	Stavanger	Ålesund

Fenno Dokumentnøkkel: C55B3-PDKCD-EG4GI-EU1NV-NPN8I-LZD54



Uavhengig revisors beretning - Torsvik Elektro AS

avdekket, er høyere enn for feilinformasjon som skyldes utilsiktede feil, siden misligheter kan innebære samarbeid, forfalskning, bevisste utelatelser, uriktige fremstillinger eller overstyring av internkontroll.

- opparbeider vi oss en forståelse av den interne kontroll som er relevant for revisjonen, for å utforme revisjonshandlinger som er hensiktsmessige etter omstendighetene, men ikke for å gi uttrykk for en mening om effektiviteten av selskapets interne kontroll.
- evaluerer vi om de anvendte regnskapsprinsippene er hensiktsmessige og om regnskapsestimaterne og tilhørende noteopplysninger utarbeidet av ledelsen er rimelige.
- konkluderer vi på hensiktsmessigheten av ledelsens bruk av fortsatt drift-forutsetningen ved avleggelsen av årsregnskapet, basert på innhentede revisjonsbevis, og hvorvidt det foreligger vesentlig usikkerhet knyttet til hendelser eller forhold som kan skape tvil av betydning om selskapets evne til fortsatt drift. Dersom vi konkluderer med at det eksisterer vesentlig usikkerhet, kreves det at vi i revisjonsberetningen henleder oppmerksomheten på tilleggsopplysningene i årsregnskapet, eller, dersom slike tilleggsopplysninger ikke er tilstrekkelige, at vi modifiserer vår konklusjon. Våre konklusjoner er basert på revisjonsbevis innhentet inntil datoen for revisjonsberetningen. Etterfølgende hendelser eller forhold kan imidlertid medføre at selskapet ikke fortsetter driften.
- evaluerer vi den samlede presentasjonen, strukturen og innholdet i årsregnskapet, inkludert tilleggsopplysningene, og hvorvidt årsregnskapet gir uttrykk for de underliggende transaksjonene og hendelsene på en måte som gir et rettviseende bilde.

Vi kommuniserer med styret blant annet om det planlagte omfanget av revisjonen og til hvilken tid revisjonsarbeidet skal utføres. Vi utveksler også informasjon om forhold av betydning som vi har avdekket i løpet av revisjonen, herunder om eventuelle svakheter av betydning i den interne kontrollen.

Straume, 7. april 2022
KPMG AS

Harald Sylta
Statsautorisert revisor
(elektronisk signert)

Fenneo Dokumentnøkkel: C55B3-PDKCD-EG4GI-EU1NV-NIPN8I-LZD54



PENNEO

Signaturene i dette dokumentet er juridisk bindende. Dokument signert med "Penneo™ - sikker digital signatur".
De signerende parter sin identitet er registrert, og er listet nedenfor.

"Med min signatur bekrefter jeg alle datoer og innholdet i dette dokument."

Harald Sylta

Statsautorisert revisor

Serienummer: 9578-5993-4-1738956

IP: 80.232.xxx.xxx

2022-04-07 13:40:05 UTC



Penneo Dokumentnøkkel: C55B3-PDKCD-EG4GI-EU1NV-NPN8I-LZD54

Dokumentet er signert digitalt, med **Penneo.com**. Alle digitale signatur-data i dokumentet er sikret og validert av den datamaskin-utregnede hash-verdien av det opprinnelige dokument. Dokumentet er låst og tids-stemplet med et sertifikat fra en betrodd tredjepart. All kryptografisk bevis er integrert i denne PDF, for fremtidig validering (hvis nødvendig).

Hvordan bekrefter at dette dokumentet er originalen?

Dokumentet er beskyttet av ett Adobe CDS sertifikat. Når du åpner dokumentet i

Adobe Reader, skal du kunne se at dokumentet er sertifisert av **Penneo e-signature service** <penneo@penneo.com>. Dette garanterer at innholdet i dokumentet ikke har blitt endret.

Det er lett å kontrollere de kryptografiske beviser som er lokalisert inne i dokumentet, med Penneo validator - <https://penneo.com/validate>



Årsregnskap 2021

Torsvik Elektro AS

Resultatregnskap
Balanse
Noter til regnskapet

Org.nr.: 936 838 766



Resultatregnskap			
Torsvik Elektro AS			
Driftsinntekter og driftskostnader	Note	2021	2020
Salgsinntekt		51 238 257	48 756 940
Annen driftsinntekt		20 000	23 000
Sum driftsinntekter		<u>51 258 257</u>	<u>48 779 940</u>
Varekostnad		20 100 385	19 677 179
Lønnskostnad	2	24 442 571	24 063 164
Avskrivning på driftsmidler	4	723 108	724 558
Annen driftskostnad	2	4 176 976	4 062 684
Sum driftskostnader		<u>49 443 040</u>	<u>48 527 584</u>
Driftsresultat		<u>1 815 217</u>	<u>252 356</u>
Finansinntekter og finanskostnader			
Renteinntekt		19 049	45 110
Finansinntekt		102 135	11 860
Rentekostnad		3 166	3 371
Resultat av finansposter		<u>118 019</u>	<u>53 599</u>
Ordinært resultat før skattekostnad		1 933 235	305 954
Skattekostnad på ordinært resultat	3	429 297	62 498
Ordinært resultat		<u>1 503 938</u>	<u>243 457</u>
Årsresultat	8	<u>1 503 938</u>	<u>243 457</u>
Overføringer			
Avsatt til utbytte		1 000 000	0
Avsatt til annen egenkapital		503 938	243 457
Sum overføringer		<u>1 503 938</u>	<u>243 457</u>






Balanse			
Torsvik Elektro AS			
Eiendeler	Note	2021	2020
Anleggsmidler			
Varige driftsmidler			
Driftsløsøre, inventar o.a. utstyr	4	2 547 408	2 421 608
Sum varige driftsmidler		<u>2 547 408</u>	<u>2 421 608</u>
Finansielle driftsmidler			
Investeringer i aksjer og andeler		156 001	156 001
Sum finansielle anleggsmidler		<u>156 001</u>	<u>156 001</u>
Sum anleggsmidler		<u>2 703 409</u>	<u>2 577 609</u>
Omløpsmidler			
Lager av varer og annen beholdning		2 700 447	2 567 191
Fordringer			
Kundefordringer	5, 9	10 650 797	7 444 437
Andre kortsiktige fordringer		1 152 238	829 775
Sum fordringer		<u>11 803 035</u>	<u>8 274 212</u>
Bankinnskudd, kontanter o.l.	6	8 150 293	9 308 014
Sum omløpsmidler		<u>22 653 775</u>	<u>20 149 417</u>
Sum eiendeler		<u>25 357 184</u>	<u>22 727 026</u>



Balanse			
Torsvik Elektro AS			
Egenkapital og gjeld	Note	2021	2020
Innskutt egenkapital			
Aksjekapital 4.620 aksjer à kr 1.000	7	4 620 000	4 620 000
Egne aksjer	7	-924 000	-924 000
Sum innskutt egenkapital		<u>3 696 000</u>	<u>3 696 000</u>
Opptjent egenkapital			
Annen egenkapital		10 821 595	10 317 657
Sum opptjent egenkapital		<u>10 821 595</u>	<u>10 317 657</u>
Sum egenkapital	8	<u>14 517 595</u>	<u>14 013 657</u>
Gjeld			
Utsatt skatt	3	353 106	112 949
Kortsiktig gjeld			
Leverandørgjeld	9	3 546 486	1 705 200
Betalbar skatt	3	189 140	0
Skyldig offentlige avgifter		2 803 465	2 653 864
Utbytte		1 000 000	0
Annen kortsiktig gjeld	5, 9	2 947 392	4 241 357
Sum kortsiktig gjeld		<u>10 486 484</u>	<u>8 600 421</u>
Sum gjeld		<u>10 839 590</u>	<u>8 713 370</u>
Sum egenkapital og gjeld		<u>25 357 184</u>	<u>22 727 026</u>

Torsvik
Styret i Torsvik Elektro AS

 Kurt Rune Andreassen styreleder	 Peder Børge Torsvik Styremedlem/Daglig leder	 Børge Torsvik styremedlem
---	--	---

Torsvik Elektro AS Side 4



Torsvik Elektro AS

936 838 766

Regnskapsprinsipper

Årsregnskapet er satt opp i samsvar med regnskapsloven og NRS 8 - God regnskapsskikk for små foretak.

Driftsinntekter

Inntektsføring ved salg av varer skjer på leveringstidspunktet. Tjenester inntektsføres etter hvert som de leveres.

Skatt

Skattekostnaden i resultatregnskapet omfatter både periodens betalbare skatt og endring i utsatt skatt. Utsatt skatt er beregnet med 22 % på grunnlag av de midlertidige forskjeller som eksisterer mellom regnskapsmessige og skattemessige verdier, samt ligningsmessig underskudd til fremføring ved utgangen av regnskapsåret. Skatteøkende og skattereduserende midlertidige forskjeller som reverserer eller kan reverseres i samme periode er utlignet og nettoført.

Klassifisering og vurdering av anleggsmidler

Anleggsmidler omfatter eiendeler bestemt til varig eie og bruk. Anleggsmidler er vurdert til anskaffelseskost. Varige driftsmidler balanseføres og avskrives over driftsmidlets økonomiske levetid. Varige driftsmidler nedskrives til virkelig verdi ved verdifall som forventes ikke å være forbigående. Medslrovomgem reverseres når grunnlaget for nedskrivningen ikke lenger er til sted. Gjeld som forfaller senere enn et år etter regnskapsperiodens utløp er oppført som langsiktig gjeld.

Klassifisering og vurdering av omløpsmidler

Omløpsmidler og kortsiktig gjeld omfatter normalt poster som forfaller til betaling innen ett år etter balansedagen, samt poster som knytter seg til varekretsløpet. Omløpsmidler vurderes til laveste verdi av anskaffelseskost og virkelig verdi.

Varer

Varer er vurdert til det laveste av anskaffelseskost og netto salgsverdi.

Fordringer

Kundefordringer og andre fordringer oppføres til pålydende etter fradrag for avsetning til forventet tap. Avsetning til tap gjøres på grunnlag av en individuell vurdering av de enkelte fordringene.

Pågående prosjekter

Pågående prosjekter vurderes etter løpende avregningsmetode.

Totalkostnaden revurderes løpende. For prosjekter som antas å gi tap, kostnadsføres hele det beregnede tapet umiddelbart.



Torsvik Elektro AS

936 838 766

Note 2 Lønnskostnader og ytelser.

Lønnskostnader	2021	2020
Lønninger	20 843 458	20 092 745
Arbeidsgiveravgift	3 061 562	2 791 386
Andre ytelser	537 551	1 179 032
Sum	24 442 571	24 063 164

Selskapet har i 2021 sysselsatt 40 årsverk.

Note 3 Skatt

Årets skattekostnad	2021	2020
Resultatført skatt på ordinært resultat:		
Betalbar skatt	189 140	-50 451
Endring i utsatt skatt	240 157	112 949
Skattekostnad ordinært resultat	429 297	62 498
Skattepliktig inntekt:		
Ordinært resultat før skatt	1 933 235	305 954
Permanente forskjeller	18 112	129 945
Endring i midlertidige forskjeller	-1 091 622	-665 224
Skattepliktig inntekt	859 725	-229 325
Betalbar skatt i balansen:		
Betalbar skatt på årets resultat	189 140	0
Skatt på tilbakeført underskudd	0	-50 451
Sum betalbar skatt i balansen	189 140	-50 451

Negativ betalbar skatt gjelder adgangen til å tilbakeføre underskudd for 2020 mot skattepliktig overskudd i 2018 og 2019

Skatteeffekten av midlertidige forskjeller som har gitt opphav til utsatt skatt og utsatte skattefordeler, spesifisert på typer av midlertidige forskjeller

	2021	2020	Endring
Varige driftsmidler	-165 166	-362 216	-197 050
Tilvirkningskontrakter	1 902 474	885 827	-1 016 647
Fordringer	-132 282	-10 206	122 076
Sum	1 605 026	513 405	-1 091 621
Grunnlag for utsatt skatt	1 605 026	513 405	-1 091 621
Utsatt skatt (22 %)	353 106	112 949	-240 157

Side 6



Torsvik Elektro AS

936 838 766

Note 4 Anleggsmidler

	Bygninger og tomter	Maskiner og anlegg	Driftsløsøre, inventar ol.	Sum
Anskaffelseskost pr. 01.01.21	50 000	308 525	8 604 053	8 962 579
+ Tilgang kjøpte driftsmidler			848 908	848 908
- Avgang i året			453 434	453 434
= Anskaffelseskost 31.12.21	50 000	308 525	8 999 527	9 358 052
Akkumulerte avskrivninger 31.12.21	50 000	176 925	6 583 719	6 810 644
= Bokført verdi 31.12.21	0	131 600	2 415 808	2 547 408
Årets ordinære avskrivninger		30 000	693 108	723 108
Økonomisk levetid	5 år	5-10 år	3-8 år	

Note 5 Anleggskontrakter

	2021	2020
Inntektsført på igangværende anleggskontrakter	12 998 378	10 398 481
Kostnader knyttet til opptjent inntekt / tapsavsetninger	11 095 904	-9 512 654
Netto resultatført på igangværende anleggskontrakter	1 902 474	885 827
Opptjent ikke fakturert inntekt på igangværende anleggskontrakter inkl. i kundefordringer	2 296 701	1 000 244
Forskuddsfakturert produksjon inkl. i annen kortsiktig gjeld	-277 736	-1 531 892

Note 6 Bankinnskudd

Innestående midler på skattetrekkkonto (bundne midler) er på kr. 857 736.
Innestående midler angående garantiansvar er på kr. 378 903



Torsvik Elektro AS

936 838 766

Note 7 Aksjonærer

Aksjekapitalen i Torsvik Elektro AS pr. 31.12 består av:

	Antall	Pålydende	Bokført
Ordinære aksjer	4 620	1 000,0	4 620 000
Sum	4 620		4 620 000

Eierstruktur

De største aksjonærene i % pr. 31.12 var:

	Ordinære	Eierandel	Stemmeandel
LPS AS	3 696	80,0	100,0
Torsvik Elektro AS	924	20,0	
Totalt antall aksjer	4 620	100,0	100,0

Det er ikke ytt lån eller stillet sikkerhet for ledende personer, eiere eller nærstående.

Note 8 Egenkapital

	Aksjekapital	Annen egenkapital	Sum egenkapital
Pr. 31.12.2020	3 696 000	10 317 657	14 013 657
Pr 01.01.2021	3 696 000	10 317 657	14 013 657
Årets resultat		1 503 938	1 503 938
Utbytte		1 000 000	-1 000 000
Pr 31.12.2021	3 696 000	12 821 595	14 517 595

Selskapet har pr 31.12 en beholdning på 924 egne aksjer.

Note 9 Mellomværende med selskap i samme konsern m.v.

	Kundefordringer 2021	2020	Andre fordringer 2021	2020
Sum	0	0	0	0
	Leverandørgjeld/ annen ks. gjeld 2021	2020	Annen langsiktig gjeld 2021	2020
Foretak i samme konsern	352 600	0	-40 000	-40 000
Sum	352 600	0	-40 000	-40 000

Side 8