



ÅRSREGNSKAPET FOR REGNSKAPSÅRET 2024 - GENERELL INFORMASJON

Enheten

Organisasjonsnummer: 995 647 680
Organisasjonsform: Aksjeselskap
Foretaksnavn: ELEKTRO SERVICE VEST AS
Forretningsadresse: c/o John Vik Didriksen
Knappenveien 21
5337 RONG

Regnskapsår

Årsregnskapets periode: 01.01.2024 - 31.12.2024

Konsern

Morselskap i konsern: Nei

Regnskapsregler

Regler for små foretak benyttet: Ja
Benyttet ved utarbeidelsen av årsregnskapet til selskapet: Regnskapslovens alminnelige regler

Årsregnskapet fastsatt av kompetent organ

Bekreftet av representant for selskapet: John Vik Didriksen
Dato for fastsettelse av årsregnskapet: 27.06.2025

Grunnlag for avgivelse

År 2024: Årsregnskapet er elektronisk innlevert
År 2023: Tall er hentet fra elektronisk innlevert årsregnskap fra 2024

Det er ikke krav til at årsregnskapet m.v. som sendes til Regnskapsregisteret er undertegnet. Kontrollen på at dette er utført ligger hos revisor/enhetens øverste organ. Sikkerheten ivaretas ved at innsender har rolle/rettighet for innsending av årsregnskapet via Altinn, og ved at det bekreftes at årsregnskapet er fastsatt av kompetent organ.

Brønnøysundregistrene, 02.07.2025



Resultatregnskap

Beløp i: NOK	Note	2024	2023
RESULTATREGNSKAP			
Inntekter			
Salgsinntekt		5 042 814	5 698 950
Sum inntekter		5 042 814	5 698 950
Kostnader			
Varekostnad		282 010	697 651
Lønnskostnad	1	2 922 299	1 829 720
Avskrivning av driftsmidler og immaterielle eiendeler	2	381 200	381 609
Annen driftskostnad	1	809 594	1 109 505
Sum kostnader		4 395 104	4 018 484
Driftsresultat		647 710	1 680 466
Finansinntekter og finanskostnader			
Inntekt på investering i tilknyttet selskap			350 000
Annen renteinntekt		4 563	1 499
Annen finansinntekt		9 412	6 971
Sum finansinntekter		13 975	358 470
Annen rentekostnad		103 316	125 527
Annen finanskostnad			50 000
Sum finanskostnader		103 316	175 527
Netto finans		-89 341	182 943
Resultat før skattekostnad		558 369	1 863 409
Skattekostnad på resultat	3	117 160	343 619
Årsresultat	4	441 209	1 519 790
Årsresultat etter minoritetsinteresser		441 209	1 519 790
Totalresultat		441 209	1 519 790
Overføringer og disponeringer			



Resultatregnskap

Beløp i: NOK	Note	2024	2023
Tilleggsutbytte		1 800 000	2 000 000
Avsatt til annen egenkapital		-1 358 791	-480 210
Sum overføringer og disponeringer		441 209	1 519 790



Balanse

Beløp i: NOK	Note	2024	2023
BALANSE - EIENDELER			
Anleggsmidler			
Immaterielle eiendeler			
Utsatt skattefordel	3		
Varige driftsmidler			
Tomter, bygninger o.a. fast eiendom	2		
Maskiner og anlegg	2		
Skip og flytende installasjoner	2		
Driftsløsøre, inventar o.a. utstyr	2	2 046 628	2 427 828
Sum varige driftsmidler	2	2 046 628	2 427 828
Finansielle anleggsmidler			
Investeringer i aksjer og andeler		15 000	15 000
Sum finansielle anleggsmidler		15 000	15 000
Sum anleggsmidler		2 061 628	2 442 828
Omløpsmidler			
Varer			
Fordringer			
Kundefordringer		1 066 001	2 404 595
Andre kortsiktige fordringer		163 975	381 244
Sum fordringer		1 229 976	2 785 839
Bankinnskudd, kontanter og lignende			
Bankinnskudd, kontanter o.l.		2 678 248	2 582 723
Sum bankinnskudd, kontanter og lignende		2 678 248	2 582 723
Sum omløpsmidler		3 908 223	5 368 562
SUM EIENDELER		5 969 851	7 811 390

BALANSE - EGENKAPITAL OG GJELD



Balanse

Beløp i: NOK	Note	2024	2023
Egenkapital			
Innskutt egenkapital			
Aksjekapital	5	100 000	100 000
Beholdning av egne aksjer	5		
Sum innskutt egenkapital		100 000	100 000
Opptjent egenkapital			
Annen egenkapital		3 428 253	4 787 044
Sum opptjent egenkapital		3 428 253	4 787 044
Sum egenkapital	4	3 528 253	4 887 044
Gjeld			
Langsiktig gjeld			
Utsatt skatt	3	213 612	230 746
Sum avsetninger for forpliktelser		213 612	230 746
Annen langsiktig gjeld			
Gjeld til kredittinstitusjoner		981 266	1 258 306
Sum annen langsiktig gjeld		981 266	1 258 306
Sum langsiktig gjeld		1 194 878	1 489 052
Kortsiktig gjeld			
Leverandørgjeld		29 699	107 591
Betalbar skatt	3	134 294	329 378
Skyldig offentlige avgifter		796 821	805 576
Annen kortsiktig gjeld		285 906	192 750
Sum kortsiktig gjeld		1 246 720	1 435 294
Sum gjeld		2 441 598	2 924 346
SUM EGENKAPITAL OG GJELD		5 969 851	7 811 390



Brønnøysundregistrene

ÅRSREGNSKAP FOR REGNSKAPSÅRET 2024 - GENERELL INFORMASJON

Journalnummer: 2025 597924

Enheten

Organisasjonsnummer: 995 647 680
Organisasjonsform: Aksjeselskap
Foretaksnavn: ELEKTRO SERVICE VEST AS
Forretningsadresse: c/o John Vik Didriksen
Knappenveien 21
5337 RONG

Regnskapsår

Årsregnskapets periode: 01.01.2024 - 31.12.2024

Konsern

Morselskap i konsern: Nei

Regnskapsregler

Regler for små foretak benyttet: Ja
Benyttet ved utarbeidelsen av
årsregnskapet til selskapet: Regnskapslovens alminnelige regler

Årsregnskapet fastsatt av kompetent organ

Bekreftet av representant for selskapet: John Vik Didriksen
Dato for fastsettelse av årsregnskapet: 27.06.2025

Revisjon

Årsregnskapet er utarbeidet av ekstern
autorisert regnskapsfører: Ja
Ekstern autorisert regnskapsfører har i
løpet av regnskapsåret bistått ved den
løpende regnskapsføringen eller utført
andre tjenester for selskapet enn å
utarbeide årsregnskapet: Ja

Grunnlag for avgivelse

År 2024: Årsregnskap er elektronisk innlevert.
År 2023: Tall er hentet fra elektronisk innlevert årsregnskap fra 2024.

Det er ikke krav til at årsregnskapet m.v. som sendes til Regnskapsregisteret er undertegnet. Kontrollen på at dette er utført ligger hos revisor/enhetens øverste organ. Sikkerheten ivaretas ved at innsender har rolle/rettighet for innsending av årsregnskapet via Altinn, og ved at det bekreftes at årsregnskapet er fastsatt av kompetent organ.

Brønnøysundregistrene, 01.07.2025

Brønnøysundregistrene
Postadresse: Postboks 900, 8910 Brønnøysund
Telefon: 75 00 75 00
E-post: firmapost@brreg.no Internett: www.brreg.no
Organisasjonsnummer: 974 760 673



Organisasjonsnr: 995 647 680
ELEKTRO SERVICE VEST AS

RESULTATREGNSKAP

Beløp i: NOK	Note	2024	2023
RESULTATREGNSKAP			
Inntekter			
Salgsinntekt		5 042 814	5 698 950
Sum inntekter		5 042 814	5 698 950
Kostnader			
Varekostnad		282 010	697 651
Lønnskostnad	1	2 922 299	1 829 720
Avskrivning av driftsmidler og immaterielle eiendeler	2	381 200	381 609
Annen driftskostnad	1	809 594	1 109 505
Sum kostnader		4 395 104	4 018 484
Driftsresultat		647 710	1 680 466
Finansinntekter og finanskostnader			
Inntekt på investering i tilknyttet selskap			350 000
Annen renteinntekt		4 563	1 499
Annen finansinntekt		9 412	6 971
Sum finansinntekter		13 975	358 470
Annen rentekostnad		103 316	125 527
Annen finanskostnad			50 000
Sum finanskostnader		103 316	175 527
Netto finans		-89 341	182 943
Resultat før skattekostnad		558 369	1 863 409
Skattekostnad på resultat	3	117 160	343 619
Årsresultat	4	441 209	1 519 790
Årsresultat etter minoritetsinteresser		441 209	1 519 790
Totalresultat		441 209	1 519 790
Overføringer og disponeringer			
Tilleggsutbytte		1 800 000	2 000 000
Avsatt til annen egenkapital		-1 358 791	-480 210
Sum overføringer og disponeringer		441 209	1 519 790



Organisasjonsnr: 995 647 680
ELEKTRO SERVICE VEST AS

BALANSE

Beløp i: NOK	Note	2024	2023
BALANSE - EIENDELER			
Anleggsmidler			
Immaterielle eiendeler			
Utsatt skattefordel	3		
Varige driftsmidler			
Tomter, bygninger o.a. fast eiendom	2		
Maskiner og anlegg	2		
Skip og flytende installasjoner	2		
Driftsløsøre, inventar o. a. utstyr	2	2 046 628	2 427 828
Sum varige driftsmidler	2	2 046 628	2 427 828
Finansielle anleggsmidler			
Investeringer i aksjer og andeler		15 000	15 000
Sum finansielle anleggsmidler		15 000	15 000
Sum anleggsmidler		2 061 628	2 442 828
Omløpsmidler			
Varer			
Fordringer			
Kundefordringer		1 066 001	2 404 595
Andre kortsiktige fordringer		163 975	381 244
Sum fordringer		1 229 976	2 785 839
Bankinnskudd, kontanter og lignende			
Bankinnskudd, kontanter o. l.		2 678 248	2 582 723
Sum bankinnskudd, kontanter og lignende		2 678 248	2 582 723
Sum omløpsmidler		3 908 223	5 368 562
SUM EIENDELER		5 969 851	7 811 390

BALANSE - EGENKAPITAL OG GJELD

Egenkapital
Innskutt egenkapital



Aksjekapital	5	100 000	100 000
Beholdning av egne aksjer	5		
Sum innskutt egenkapital		100 000	100 000
Opptjent egenkapital			
Annen egenkapital		3 428 253	4 787 044
Sum opptjent egenkapital		3 428 253	4 787 044
Sum egenkapital	4	3 528 253	4 887 044
Gjeld			
Langsiktig gjeld			
Utsatt skatt	3	213 612	230 746
Sum avsetninger for forpliktelseser		213 612	230 746
Annen langsiktig gjeld			
Gjeld til kredittinstitusjoner		981 266	1 258 306
Sum annen langsiktig gjeld		981 266	1 258 306
Sum langsiktig gjeld		1 194 878	1 489 052
Kortsiktig gjeld			
Leverandørgjeld		29 699	107 591
Betalbar skatt	3	134 294	329 378
Skyldig offentlige avgifter		796 821	805 576
Annen kortsiktig gjeld		285 906	192 750
Sum kortsiktig gjeld		1 246 720	1 435 294
Sum gjeld		2 441 598	2 924 346
SUM EGENKAPITAL OG GJELD		5 969 851	7 811 390



Organisasjonsnr: 995 647 680
ELEKTRO SERVICE VEST AS

NOTEOPPLYSNINGER - SELSKAP - alle poster oppgitt i hele tall

Note

Antall årsverk i regnskapsåret
2.00

<u>Sum</u>	<u>Beløp</u>
<u>Balanseført verdi 31.12.</u>	<u>Varige driftsmidler Immaterielle eiend.</u>

Konsernregnskap

Morselskapet sitt navn

Forretningskontor for morselskapet

Begrunnelse for at datterselskap er utelatt fra konsolideringen

<u>Samlet beløp - tilknyttet selskap</u>	<u>Årets</u>	<u>Fjorårets</u>
--	--------------	------------------


<u>Samlet beløp - foretak i samme konsern</u>	<u>Årets</u>	<u>Fjorårets</u>
---	--------------	------------------

<u>Samlet beløp - foretak i samme konsern</u>	<u>Årets</u>	<u>Fjorårets</u>
---	--------------	------------------

<u>Samlet beløp - felles kontrollert virksomhet</u>	<u>Årets</u>	<u>Fjorårets</u>
---	--------------	------------------

<u>Pantstillelse</u>	<u>Beløp</u>
----------------------	--------------

<u>Beholdning av egne aksjer</u>	<u>Antall</u>	<u>Pålydende</u>	<u>Andel av aksjek.</u>
----------------------------------	---------------	------------------	-------------------------




Årsregnskap 2024

Elektro Service Vest AS

Resultatregnskap
Balanse
Noter til regnskapet


Org.nr.: 995 647 680



RESULTATREGNSKAP

ELEKTRO SERVICE VEST AS


DRIFTSINNEKTER OG DRIFTSKOSTNADER	Note	2024	2023
Salgsinntekt		5 042 814	5 698 950
Sum driftsinntekter		5 042 814	5 698 950
Varekostnad		282 010	697 651
Lønnskostnad	1	2 922 299	1 829 720
Avskrivning av driftsmidler og immaterielle eiendeler	2	381 200	381 609
Annen driftskostnad	1	809 594	1 109 505
Sum driftskostnader		4 395 104	4 018 484
Driftsresultat		647 710	1 680 466
FINANSINNEKTER OG FINANSKOSTNADER			
Inntekt på investering i tilknyttet selskap		0	350 000
Annen renteinntekt		4 563	1 499
Annen finansinntekt		9 412	6 971
Annen rentekostnad		103 316	125 527
Annen finanskostnad		0	50 000
Resultat av finansposter		-89 341	182 943
Resultat før skattekostnad		558 369	1 863 409
Skattekostnad på resultat	3	117 160	343 619
Resultat		441 209	1 519 790
EKSTRAORDINÆRE INNEKTER OG KOSTNADER			
Årsresultat	4	441 209	1 519 790
OVERFØRINGER			
Tilleggsutbytte		1 800 000	2 000 000
Avsatt til annen egenkapital		-1 358 791	-480 210
Sum overføringer		441 209	1 519 790



BALANSE

ELEKTRO SERVICE VEST AS

EIENDELER	Note	2024	2023
ANLEGGSMIDLER			
IMMATERIELLE EIENDELER			
VARIGE DRIFTSMIDLER			
Driftsløsøre, inventar o.a. utstyr	2	2 046 628	2 427 828
Sum varige driftsmidler	2	2 046 628	2 427 828
FINANSIELLE ANLEGGSMIDLER			
Investeringer i aksjer og andeler		15 000	15 000
Sum finansielle anleggsmidler		15 000	15 000
Sum anleggsmidler		2 061 628	2 442 828
OMLØPSMIDLER			
FORDRINGER			
Kundefordringer		1 066 001	2 404 595
Andre kortsiktige fordringer		163 975	381 244
Sum fordringer		1 229 976	2 785 839
INVESTERINGER			
Bankinnskudd, kontanter o.l.		2 678 248	2 582 723
Sum omløpsmidler		3 908 223	5 368 562
Sum eiendeler		5 969 851	7 811 390




BALANSE

ELEKTRO SERVICE VEST AS

EGENKAPITAL OG GJELD	Note	2024	2023
EGENKAPITAL			
INNSKUTT EGENKAPITAL			
Aksjekapital	5	100 000	100 000
Sum innskutt egenkapital		100 000	100 000
OPPTJENT EGENKAPITAL			
Annen egenkapital		3 428 253	4 787 044
Sum opptjent egenkapital		3 428 253	4 787 044
Sum egenkapital	4	3 528 253	4 887 044
GJELD			
AVSETNING FOR FORPLIKTELSE			
Utsatt skatt	3	213 612	230 746
ANNEN LANGSIKTIG GJELD			
Gjeld til kredittinstitusjoner		981 266	1 258 306
Sum annen langsiktig gjeld		981 266	1 258 306
KORTSIKTIG GJELD			
Leverandørgjeld		29 699	107 591
Betalbar skatt	3	134 294	329 378
Skyldig offentlige avgifter		796 821	805 576
Annen kortsiktig gjeld		285 906	192 750
Sum kortsiktig gjeld		1 246 720	1 435 294
Sum gjeld		2 441 598	2 924 346
Sum egenkapital og gjeld		5 969 851	7 811 390

Øygarden, 27.06.2025
Styret i Elektro Service Vest AS

John Vik Didriksen
styreleder/daglig leder



Regnskapsprinsipper

Årsregnskapet er satt opp i samsvar med regnskapsloven og NRS 8 - God regnskapsskikk for små foretak.

DRIFTSINNTEKTER

Inntektsføring ved salg av varer skjer på leveringstidspunktet. Tjenester inntektsføres etter hvert som de leveres.

SKATT

Skattekostnaden i resultatregnskapet omfatter både periodens betalbare skatt og endring i utsatt skatt. Utsatt skatt er beregnet med 22 % på grunnlag av de midlertidige forskjeller som eksisterer mellom regnskapsmessige og skattemessige verdier, samt ligningsmessig underskudd til fremføring ved utgangen av regnskapsåret. Skatteøkende og skattereduserende midlertidige forskjeller som reverserer eller kan reverseres i samme periode er utlignet og nettoført.

KLASSIFISERING OG VURDERING AV ANLEGGSMIDLER

Anleggsmidler omfatter eiendeler bestemt til varig eie og bruk. Anleggsmidler er vurdert til anskaffelseskost. Varige driftsmidler balanseføres og avskrives over driftsmidlets økonomiske levetid. Avskrivningsperioden for fast eiendom anskaffet etter 2009 er dekomponert i en del som gjelder råbygget og en del som gjelder faste tekniske installasjoner. Varige driftsmidler nedskrives til gjenvinnbart beløp ved verdifall som forventes ikke å være forbigående. Gjenvinnbart beløp er det høyeste av netto salgsverdi og verdi i bruk. Verdi i bruk er nåverdi av fremtidige kontantstrømmer knyttet til eiendelen. Nedskrivningen reverseres når grunnlaget for nedskrivningen ikke lenger er til stede.

KLASSIFISERING OG VURDERING AV OMLØPSMIDLER

Omløpsmidler og kortsiktig gjeld omfatter normalt poster som forfaller til betaling innen ett år etter balansedagen, samt poster som knytter seg til varekretsløpet. Omløpsmidler vurderes til laveste verdi av anskaffelseskost og virkelig verdi.

FORDRINGER

Kundefordringer og andre fordringer oppføres til pålydende etter fradrag for avsetning til forventet tap. Avsetning til tap gjøres på grunnlag av en individuell vurdering av de enkelte fordringene.



Note 1 Lønnskostnader og antall årsverk

LØNSSKOSTNADER

	2024	2023
Lønninger	2 519 879	1 581 079
Arbeidsgiveravgift	392 708	239 876
Pensjonskostnader	13 745	13 157
Andre ytelser	-4 033	-4 392
Sum	2 922 299	1 829 720

Selskapet har i 2024 sysselsatt 2 årsverk.


Note 2 Anleggsmidler

	Driftsløsøre, inventar ol.	Sum
Anskaffelseskost pr. 01.01.24	2 745 294	2 745 294
= Anskaffelseskost 31.12.24	2 745 294	2 745 294
Akkumulerte avskrivninger 31.12.24	1 122 624	1 122 624
= Bokført verdi 31.12.24	1 622 670	1 622 670
Årets ordinære avskrivninger	381 200	381 200
Økonomisk levetid	0-15 år	

Note 3 Skatt

Årets skattekostnad	2024	2023
Resultatført skatt på ordinært resultat:		
Betalbar skatt	134 294	329 378
Endring i utsatt skatt	-17 134	14 241
Skattekostnad ordinært resultat	117 160	343 619
Skattepliktig inntekt:		
Resultat før skatt	558 369	1 863 409
Permanente forskjeller	-3 867	-289 500
Endring i midlertidige forskjeller	55 926	-76 739
Skattepliktig inntekt	610 428	1 497 171
Betalbar skatt i balansen:		
Betalbar skatt på årets resultat	134 294	329 378
Sum betalbar skatt i balansen	134 294	329 378

Skatteeffekten av midlertidige forskjeller som har gitt opphav til utsatt skatt og utsatte skattefordeler, spesifisert på typer av midlertidige forskjeller



	2024	2023	Endring
Varige driftsmidler	970 962	1 026 888	55 926
Sum	970 962	1 026 888	55 926
Grunnlag for utsatt skatt	970 962	1 026 888	55 926
Utsatt skatt (22 %)	213 612	225 915	12 304

Note 4 Egenkapital

	Aksjekapital	Overkurs	Annen egenkapital	Innskutt egenkapital	Annen egenkapital	Sum egenkapital
Pr. 31.12.2023	100 000	0	0	0	4 787 044	4 887 044
Årets resultat					441 209	441 209
Tilleggsutbytte					-1 800 000	-1 800 000
Pr 31.12.2024	100 000	0	0	0	3 428 253	3 528 253

Note 5 Aksjonærer

AKSJEKAPITALEN I ELEKTRO SERVICE VEST AS PR. 31.12 BESTÅR AV:

	Antall	Pålydende	Bokført
Ordinære aksjer	100 000	1,0	100 000
Sum	100 000		100 000

EIERSTRUKTUR

De største aksjonærene i % pr. 31.12 var:

	Ordinære	Eierandel	Stemmeandel
John Vik Didriksen	100 000	100,0	100,0

AKSJER EIET AV MEDLEMMER I STYRET OG DAGLIG LEDER:

Navn	Verv	Ordinære
John Vik Didriksen	styreleder/daglig leder	100 000
Totalt antall aksjer		100 000



revisorpartner as

statsautorisert revisor



Til generalforsamlingen i
Elektro Service Vest AS

UAVHENGIG REVISORS BERETNING

Konklusjon

Vi har revidert årsregnskapet for Elektro Service Vest AS som viser et overskudd på kr. 441 209. Årsregnskapet består av balanse per 31. desember 2024 og resultatregnskap for regnskapsåret avsluttet per denne datoen og noter til årsregnskapet, herunder et sammendrag av viktige regnskapsprinsipper.

Etter vår mening

- Oppfyller årsregnskapet gjeldende lovkrav, og
- Gir årsregnskapet et rettviseende bilde av selskapets finansielle stilling per 31. desember 2024, og av dets resultater for regnskapsåret avsluttet per denne datoen i samsvar med regnskapslovens regler og god regnskapsskikk i Norge.

Grunnlag for konklusjonen

Vi har gjennomført revisjonen i samsvar med International Standards on Auditing (ISA-ene). Våre oppgaver og plikter i henhold til disse standardene er beskrevet nedenfor under "Revisors oppgaver og plikter ved revisjonen av årsregnskapet". Vi er uavhengige av selskapet i samsvar med kravene i relevante lover og forskrifter i Norge og International Code of Ethics for Professional Accountants (inkludert internasjonale uavhengighetsstandarder) utstedt av International Ethics Standards Board for Accountants (IESBA-reglene), og vi har overholdt våre øvrige etiske forpliktelser i samsvar med disse kravene. Innhentet revisjonsbevis er etter vår vurdering tilstrekkelig og hensiktsmessig som grunnlag for vår konklusjon.

Styrets og daglig leders ansvar for årsregnskapet

Ledelsen er ansvarlig for å utarbeide årsregnskapet og for at det gir et rettviseende bilde i samsvar med regnskapslovens regler og god regnskapsskikk i Norge. Ledelsen er også ansvarlig for slik intern kontroll som den finner nødvendig for å kunne utarbeide et årsregnskap som ikke inneholder vesentlig feilinformasjon, verken som følge av misligheter eller utilsiktede feil.

Ved utarbeidelsen av årsregnskapet må ledelsen ta standpunkt til selskapets evne til fortsatt drift og opplyse om forhold av betydning for fortsatt drift. Forutsetningen om fortsatt drift skal legges til grunn for årsregnskapet så lenge det ikke er sannsynlig at virksomheten vil bli avvirket.

Revisors oppgaver og plikter ved revisjonen av årsregnskapet

Vårt mål er å oppnå betryggende sikkerhet for at årsregnskapet som helhet ikke inneholder vesentlig feilinformasjon, verken som følge av misligheter eller utilsiktede feil, og å avgi en revisjonsberetning som inneholder vår konklusjon. Betryggende sikkerhet er en høy grad av sikkerhet, men ingen garanti for at en revisjon utført i samsvar med ISA-ene, alltid vil avdekke vesentlig feilinformasjon.

Feilinformasjon kan oppstå som følge av misligheter eller utilsiktede feil. Feilinformasjon er å anse som vesentlig dersom den enkeltvis eller samlet med rimelighet kan forventes å påvirke de økonomiske beslutningene som brukerne foretar på grunnlag av årsregnskapet.




Til Generalforsamlingen i
Elektro Service Vest AS
Side 2

For videre beskrivelse av revisors oppgaver og plikter vises det til
<https://revisorforeningen.no/revisjonsberetninger>.

Bergen, 27. juni 2025

revisorpartner as


Aage Sundal
statsautorisert revisor