



ÅRSREGNSKAPET FOR REGNSKAPSÅRET 2022 - GENERELL INFORMASJON

Enheten

Organisasjonsnummer:	989 590 014
Organisasjonsform:	Aksjeselskap
Foretaksnavn:	F24 NORDICS AS
Forretningsadresse:	Sluppenvegen 6 7037 TRONDHEIM

Regnskapsår

Årsregnskapets periode:	01.01.2022 - 31.12.2022
-------------------------	-------------------------

Konsern

Morselskap i konsern:	Ja
Konsernregnskap lagt ved:	Nei

Regnskapsregler

Regler for små foretak benyttet:	Nei
Benyttet ved utarbeidelsen av årsregnskapet til selskapet:	Regnskapslovens alminnelige regler

Årsregnskapet fastsatt av kompetent organ

Bekreftet av representant for selskapet:	Marius Røstad
Dato for fastsettelse av årsregnskapet:	14.03.2023

Grunnlag for avgivelse

År 2022: Årsregnskapet er elektronisk innlevert
År 2021: Tall er hentet fra elektronisk innlevert årsregnskap fra 2022

Det er ikke krav til at årsregnskapet m.v. som sendes til Regnskapsregisteret er undertegnet. Kontrollen på at dette er utført ligger hos revisor/enhetens øverste organ. Sikkerheten ivaretas ved at innsender har rolle/rettighet for innsending av årsregnskapet via Altinn, og ved at det bekreftes at årsregnskapet er fastsatt av kompetent organ.

Brønnøysundregistrene, 02.09.2024



Resultatregnskap

Beløp i: NOK	Note	2022	2021
RESULTATREGNSKAP			
Inntekter			
Salgsinntekt		96 772 556	108 135 800
Annen driftsinntekt		13 985 856	10 079 125
Sum inntekter	1	110 758 412	118 214 925
Kostnader			
Varekostnad		27 995 520	34 350 486
Lønnskostnad	2, 3, 4, 5	37 858 595	35 142 698
Avskrivning på driftsmidler og immaterielle eiendeler	6, 7	1 596 795	1 448 049
Annen driftskostnad	8	9 277 642	7 861 908
Sum kostnader		76 728 552	78 803 141
Driftsresultat		34 029 860	39 411 784
Finansinntekter og finanskostnader			
Annen renteinntekt		231 804	27 764
Annen finansinntekt		50 607	555 612
Sum finansinntekter		282 410	583 376
Annen rentekostnad		9 004	
Annen finanskostnad		198 826	86 638
Sum finanskostnader		207 830	86 638
Netto finans		74 580	496 738
Ordinært resultat før skattekostnad		34 104 440	39 908 522
Skattekostnad	9	7 508 656	8 773 613
Ordinært resultat etter skattekostnad		26 595 785	31 134 909
Årsresultat		26 595 784	31 134 909
Overføringer og disponeringer			
Tilleggsutbytte		31 187 000	12 653 000
Overføringer til/fra annen egenkapital		-4 591 216	18 481 909



Resultatregnskap

Beløp i: NOK	Note	2022	2021
Sum overføringer og disponeringer		26 595 784	31 134 909



Balanse

Beløp i: NOK	Note	2022	2021
BALANSE - EIENDELER			
Anleggsmidler			
Immaterielle eiendeler			
Utvikling	7	1 454 196	2 319 671
Utsatt skattefordel	9, 10	213 841	223 887
Sum immaterielle eiendeler		1 668 037	2 543 558
Varige driftsmidler			
Driftsløsøre, inventar, verktøy, kontormaskiner, ol.	6	811 200	590 300
Sum varige driftsmidler		811 200	590 300
Finansielle anleggsmidler			
Investering i datterselskap	11	1 572 787	
Investeringer i aksjer og andeler			15 000
Sum finansielle anleggsmidler		1 572 787	15 000
Sum anleggsmidler		4 052 024	3 148 858
Omløpsmidler			
Varer			
Fordringer			
Kundefordringer	12	12 278 775	10 148 696
Andre fordringer		948 287	699 822
Konsernfordringer	11	13 092 869	
Sum fordringer		26 319 932	10 848 518
Bankinnskudd, kontanter og lignende			
Bankinnskudd, kontanter og lignende	13	21 468 101	46 329 614
Sum bankinnskudd, kontanter og lignende		21 468 101	46 329 614
Sum omløpsmidler		47 788 033	57 178 132
SUM EIENDELER		51 840 057	60 326 990



Balanse

Beløp i: NOK	Note	2022	2021
BALANSE - EGENKAPITAL OG GJELD			
Egenkapital			
Innskutt egenkapital			
Aksjekapital	14, 15	198 020	198 020
Sum innskutt egenkapital		198 020	198 020
Opptjent egenkapital			
Annen egenkapital	15	26 596 627	31 187 843
Sum opptjent egenkapital		26 596 627	31 187 843
Sum egenkapital	15	26 794 647	31 385 863
Sum langsiktig gjeld		0	0
Kortsiktig gjeld			
Leverandørgjeld		5 468 020	8 176 818
Betalbar skatt	9	7 498 610	8 053 790
Skyldige offentlige avgifter		2 994 412	4 552 705
Annen kortsiktig gjeld		9 084 367	8 157 814
Sum kortsiktig gjeld		25 045 409	28 941 127
Sum gjeld		25 045 409	28 941 127
SUM EGENKAPITAL OG GJELD		51 840 057	60 326 990
POSTER UTENOM BALANSEN			
Garantistillelser			1 146 410



Building a better
working world

Statsautoriserte revisorer
Ernst & Young AS

Havnegata 9, 7010 Trondheim
Postboks 1299 Pirsenteret, 7462 Trondheim

Foretaksregisteret: NO 976 389 387 MVA
Tlf: +47 24 00 24 00

www.ey.no
Medlemmer av Den norske Revisorforening

UAVHENGIG REVISORS BERETNING

Til generalforsamlingen i F24 Nordics AS

Konklusjon

Vi har revidert årsregnskapet for F24 Nordics AS som består av balanse per 31. desember 2022, resultatregnskap og kontantstrømoppstilling for regnskapsåret avsluttet per denne datoen og noter til årsregnskapet, herunder et sammendrag av viktige regnskapsprinsipper.

Etter vår mening oppfylder årsregnskapet gjeldende lovkrav og gir et rettviseende bilde av selskapets finansielle stilling per 31. desember 2022 og av dets resultater og kontantstrømmer for regnskapsåret avsluttet per denne datoen i samsvar med regnskapslovens regler og god regnskapsskikk i Norge.

Grunnlag for konklusjon

Vi har gjennomført revisjonen i samsvar med International Standards on Auditing (ISA-ene). Våre oppgaver og plikter i henhold til disse standardene er beskrevet nedenfor under *Revisors oppgaver og plikter ved revisjonen av årsregnskapet*. Vi er uavhengige av selskapet i samsvar med kravene i relevante lover og forskrifter i Norge og *International Code of Ethics for Professional Accountants* (inkludert internasjonale uavhengighetsstandarder) utstedt av International Ethics Standards Board for Accountants (IESBA-reglene), og vi har overholdt våre øvrige etiske forpliktelser i samsvar med disse kravene. Innhentet revisjonsbevis er etter vår vurdering tilstrekkelig og hensiktsmessig som grunnlag for vår konklusjon.

Øvrig informasjon

Øvrig informasjon omfatter informasjon i selskapets årsrapport bortsett fra årsregnskapet og den tilhørende revisjonsberetningen. Styret og daglig leder (ledelsen) er ansvarlig for den øvrige informasjonen. Vår konklusjon om revisjonen av årsregnskapet dekker ikke den øvrige informasjonen, og vi attesterer ikke den øvrige informasjonen.

I forbindelse med revisjonen av årsregnskapet er det vår oppgave å lese den øvrige informasjonen med det formål å vurdere om årsberetningen inneholder de opplysninger som skal gis i henhold til gjeldende lovkrav og hvorvidt det foreligger vesentlig inkonsistens mellom den øvrige informasjonen og årsregnskapet eller kunnskap vi har opparbeidet oss under revisjonen, eller hvorvidt den tilsynelatende inneholder vesentlig feilinformasjon. Dersom vi konkluderer med at den øvrige informasjonen inneholder vesentlig feilinformasjon eller ikke inneholder de opplysninger som skal gis i henhold til gjeldende lovkrav, er vi pålagt å rapportere det.

Vi har ingenting å rapportere i så henseende, og vi mener at årsberetningen er konsistent med årsregnskapet og inneholder de opplysninger som skal gis i henhold til gjeldende lovkrav.

Ledelsens ansvar for årsregnskapet

Ledelsen er ansvarlig for å utarbeide årsregnskapet og for at det gir et rettviseende bilde i samsvar med regnskapslovens regler og god regnskapsskikk i Norge. Ledelsen er også ansvarlig for slik intern kontroll som den finner nødvendig for å kunne utarbeide et årsregnskap som ikke inneholder vesentlig feilinformasjon, verken som følge av misligheter eller feil.

Ved utarbeidelsen av årsregnskapet må ledelsen ta standpunkt til selskapets evne til fortsatt drift og opplyse om forhold av betydning for fortsatt drift. Forutsetningen om fortsatt drift skal legges til grunn for årsregnskapet med mindre ledelsen enten har til hensikt å avvikle selskapet eller virksomheten, eller ikke har noe annet realistisk alternativ.



Building a better
working world

Revisors oppgaver og plikter ved revisjonen av årsregnskapet

Vårt mål er å oppnå betryggende sikkerhet for at årsregnskapet som helhet ikke inneholder vesentlig feilinformasjon, verken som følge av misligheter eller feil, og å avgi en revisjonsberetning som inneholder vår konklusjon. Betryggende sikkerhet er en høy grad av sikkerhet, men ingen garanti for at en revisjon utført i samsvar med ISA-ene, alltid vil avdekke vesentlig feilinformasjon. Feilinformasjon kan skyldes misligheter eller feil og er å anse som vesentlig dersom den enkeltvis eller samlet med rimelighet kan forventes å påvirke de økonomiske beslutningene som brukerne foretar på grunnlag av årsregnskapet.

Som del av en revisjon i samsvar med ISA-ene, utøver vi profesjonelt skjønn og utviser profesjonell skepsis gjennom hele revisjonen. I tillegg:

- identifiserer og vurderer vi risikoen for vesentlig feilinformasjon i årsregnskapet, enten det skyldes misligheter eller feil. Vi utformer og gjennomfører revisjonshandlinger for å håndtere slike risikoen, og innhenter revisjonsbevis som er tilstrekkelig og hensiktsmessig som grunnlag for vår konklusjon. Risikoen for at vesentlig feilinformasjon som følge av misligheter ikke blir avdekket, er høyere enn for feilinformasjon som skyldes feil, siden misligheter kan innebære samarbeid, forfalskning, bevisste utelatelser, uriktige fremstillinger eller overstyring av intern kontroll.
- opparbeider vi oss en forståelse av den interne kontrollen som er relevant for revisjonen, for å utforme revisjonshandlinger som er hensiktsmessige etter omstendighetene, men ikke for å gi uttrykk for en mening om effektiviteten av selskapets interne kontroll.
- evaluerer vi om de anvendte regnskapsprinsippene er hensiktsmessige og om regnskapsestimater og tilhørende noteopplysninger utarbeidet av ledelsen er rimelige.
- konkluderer vi på om ledelsens bruk av fortsatt drift-forutsetningen er hensiktsmessig, og, basert på innhentede revisjonsbevis, hvorvidt det foreligger vesentlig usikkerhet knyttet til hendelser eller forhold som kan skape betydelig tvil om selskapets evne til fortsatt drift. Dersom vi konkluderer med at det eksisterer vesentlig usikkerhet, kreves det at vi i revisjonsberetningen henleder oppmerksomheten på tilleggsopplysningene i årsregnskapet, eller, dersom slike tilleggsopplysninger ikke er tilstrekkelige, at vi modifiserer vår konklusjon. Våre konklusjoner er basert på revisjonsbevis innhentet frem til datoen for revisjonsberetningen. Etterfølgende hendelser eller forhold kan imidlertid medføre at selskapet ikke kan fortsette driften.
- evaluerer vi den samlede presentasjonen, strukturen og innholdet i årsregnskapet, inkludert tilleggsopplysningene, og hvorvidt årsregnskapet gir uttrykk for de underliggende transaksjonene og hendelsene på en måte som gir et rettviseende bilde.

Vi kommuniserer med styret blant annet om det planlagte omfanget av og tidspunktet for revisjonsarbeidet og eventuelle vesentlige funn i revisjonen, herunder vesentlige svakheter i den interne kontrollen som vi avdekker gjennom revisjonen.

Trondheim, 15. mars 2023
ERNST & YOUNG AS

Revisjonsberetningen er signert elektronisk

Amund P. Amundsen
statsautorisert revisor



PENNEO

Signaturene i dette dokumentet er juridisk bindende. Dokument signert med "Penneo"™ - sikker digital signatur.
De signerende parter sin identitet er registrert, og er listet nedenfor.

"Med min signatur bekrefter jeg alle datoer og innholdet i dette dokument."

Amund Petter Amundsen

Statsautorisert revisor

På vegne av: EY

Serienummer: 9578-5992-4-3001996

IP: 145.62.xxx.xxx

2023-03-15 15:15:17 UTC



Penneo Dokumentnøkkel: ECEFY-YCDVM-LOZTE-A7NEK-GTMMKQ-26IEY

Dokumentet er signert digitalt, med **Penneo.com**. Alle digitale signatur-data i dokumentet er sikret og validert av den datamaskin-utregnede hash-verdien av det opprinnelige dokument. Dokumentet er låst og tids-stemplet med et sertifikat fra en betrodd tredjepart. All kryptografisk bevis er integrert i denne PDF, for fremtidig validering (hvis nødvendig).

Hvordan bekrefter at dette dokumentet er originalen?

Dokumentet er beskyttet av ett Adobe CDS sertifikat. Når du åpner dokumentet i

Adobe Reader, skal du kunne se at dokumentet er sertifisert av **Penneo e-signature service <penneo@penneo.com>**. Dette garanterer at innholdet i dokumentet ikke har blitt endret.

Det er lett å kontrollere de kryptografiske beviser som er lokalisert inne i dokumentet, med Penneo validator - <https://penneo.com/validator>



Årsregnskap for 2022

F24 NORDICS AS

Org.nr. 989 590 014

Innhold

Årsberetning
Resultatregnskap
Balanse
Kontantstrømoppstilling
Noter
Revisjonsberetning

Utarbeidet av Azets Insight AS





F24 NORDICS AS ÅRSBERETNING 2022

1. VIRKSOMHETENS ART OG LOKALISERING

F24 NORDICS AS driver utvikling og leveranse av programvare og tilhørende konsulenttjenester fra leide lokaler i Sluppenvegen 6. Selskapets forretningskontor ligger i Trondheim kommune.

2. REDEGJØRELSE FOR ÅRSREGNSKAPET

Selskapet oppnådde et resultat i 2022 på kr. 26 595 784, mot et resultat på kr. 31 134 909 året før. Selskapet har pr. 31.12.2022 en bokført egenkapital på kr. 26 794 647, total balansesum er på kr. 51 840 057. Selskapets styre er tilfreds med denne utviklingen. Likviditeten ansees som tilfredsstillende.

Inntekter og resultat ligger noe lavere i 2022 enn i 2021, men dette henger sammen med at inntekter som vi fikk inn i 2021 som var et direkte resultat av COVID-situasjonen følgelig ble redusert etter hvert som pandemien og tilhørende reguleringer ift reisevirksomhet slapp taket.

3. ANVENDELSE AV OVERSKUDD

Overskuddet fra 2022 vil benyttes til nedbetaling av lån som ble tildelt F24 Nordics fra morselskapet den 10.02.2023 ifbm oppkjøp av FramWeb AS.

4. FORTSATT DRIFT

I samsvar med regnskapslovens § 3-3 bekreftes det at forutsetningen om fortsatt drift er lagt til grunn ved utarbeidelsen av regnskapet. Det fremlagte resultatregnskapet og balansen gir et tilfredsstillende uttrykk for den økonomiske stillingen ved årsskiftet.

Årsregnskapet for 2022 er satt opp under forutsetning av fortsatt drift og det bekreftes herved at forutsetningene for fortsatt drift er tilstede.

5. FINANSIELL RISIKO

F24 Nordics hadde ingen eksternt gjeld per 31.12.22, og er derfor lite eksponert for renterisiko. Selskapet har dog flere utenlandske leverandører, og vil derfor være eksponert for valutarisiko. Målsettingen er å avdempe den finansielle risikoen i størst mulig grad, og som et ledd i dette har selskapet opprettet valutakontoer i hhv. GBP, EUR og USD.

6. FORSKNING OG UTVIKLING

Det ble i 2022 aktivert utviklingskostnader for produktet ICS, Incident Command System, med bakgrunn i forventet forhøyelse av inntekter ved lansering. Vi ser økt bruk av ICS i ulike land og sektorer, og særlig innen olje- og gassbransjen. Målet er å utvikle et verktøy som støtter ICS-metodikken ved å tilrettelegge for digital og effektiv oppfølging ift dagens rutiner som består av manuelle prosesser og utfylling av pdf-filer. Det er allerede levert pilotversjoner til kunder.

Prosjektet løper videre og vi vil fortsette aktivering av systemutviklingskostnader frem til lansering av produktet ila første halvår 2023.

Det er ikke levert timer innen SkatteFunn i 2022.

7. ARBEIDSMILJØ, LIKESTILLING OG DISKRIMINERING

Selskapet består av 31 menn og 13 kvinner. Selskapet har to daglige ledere og består av 1 kvinne og 1 mann. I styret sitter det 2 menn fra morselskapet. Selv om det er en overrepresentasjon av mannlige ansatte, ansees likestillingen ivaretatt. Det foreligger ingen mønster for kontinuerlig diskriminering, og forskjellen antas forklart i at søkere til ITbransjen er overrepresentert av menn. Våre ansatte har bakgrunn/opprinnelse fra 4 ulike land i ulike verdensdeler og aldersspennet er relativt bredt, med yngste medarbeider på 18 år og eldste på 59 år.

Sykefraværet ligger på et årlig snitt på 5,7 %. Dette er noe høyere enn i fjor, men skyldes ikke forhold på arbeidsplassen. Det har ikke blitt rapportert om alvorlige skader eller ulykker på arbeidsplassen.

Det er gjennomført én større medarbeiderundersøkelse i 2022. I tillegg til disse gjennomføres det en mindre medarbeiderundersøkelse hvor medarbeidertilfredshet måles annenhver uke for å jevnlig måle tempen i organisasjonen og i avdelingene.

I medarbeiderundersøkelsen 2022 svarte 94 % av respondentene at de var fornøyd eller svært fornøyd med F24 Nordics som arbeidsplass.

I medarbeidertilfredshetsundersøkelsen ligger snittscore i det jevne på over 4, med en Scala fra 1-5, hvor 5 er best.

Tiltak som er gjennomført i 2022 for å forbedre likestilling og arbeidsmiljø:

- Det er ansatt flere kvinner som bidrar til jevnere kjønnsfordeling
- Større fokus på sosiale aktiviteter for å fremme godt arbeidsmiljø
- Igangsatt prosess for å forbedre lyskvalitet i lokaler
- Revisjon av alle personalprosesser
- ROS-analyse for å avdekke risiko for diskriminering
- Gjennomført undersøkelse av opplevelse av diskriminering og likestilling
- Gjennomgang av lokaler for å sikre at kontorene er tilpasset alle uansett funksjonsevne



8. STYREANSVAR

Det ble i 2021 tegnet styreansvarsforsikring av morselskapet, F24 AG, som dekker styrets medlemmer og daglige ledere for ansvar overfor foretaket og tredjepersoner. Forsikring har en ramme på 7 000 000 EUR som gjelder morselskap og alle datterselskaper.

9. YTRE MILJØ

Utslipp vil i hovedsak komme fra reisevirksomhet, kontorlokaler og datasenter, i form av strømførbbruk, vannbruk og søppelproduksjon, som består av ordinært og nødvendig bruk. Selskapet har lagt til rette for kildesortering. Det unngås bruk av engangsgjenstander, og innkjøp begrenses til det nødvendige.


Vi ser at ettervirkninger av Covid-19 gjør at reisevirksomheten fortsatt har vært relativt lav gjennom 2022, men har naturligvis økt noe ift 2021. Vi antar fortsatt at reisevirksomheten vil holdes lavere enn tidligere som følge av de digitale verktøy vi har måttet ta i bruk gjennom Covid-19, samt et holdningsskifte rundt nødvendigheten av fysiske møter for å gjennomføre kurs, opplæring og møtevirksomhet. Vi ser også at daglige reiser til og fra jobb reduseres som følge av økt bruk av hjemmekontor.

10. ÅPENHETSLOVEN


F24 Nordics har i 2022 iverksatt nødvendige rutiner for ivaretagelse av krav i Åpenhetsloven som trådte i kraft 1.juli 2022 via vår rutine for leverandørgodkjenning, hvor det legges til krav at leverandøren skal ha redegjort for hvordan den arbeider med menneskerettigheter og gode arbeidsforhold innad og gjennom leverandørkjeden for å kunne bli satt som tilfredsstillende i vårt register. Den er også tilføyd i vår samsvarsmåling. Det ble i forbindelse med dette gjennomført en større revidering av leverandørregisteret i 2022.

Redegjørelse og kontaktinfo for henvendelser knyttet til dette er tilføyd på vår nettside: <https://cim.f24.com/no/omoss/> (se punkt «F24 Nordics om menneskerettigheter og gode arbeidsforhold»).

München


Jörg Rahmer (Mar 15, 2023 08:51 GMT+1)

Jörg Rahmer
Styreleder

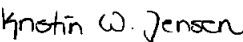

Christian Götz (Mar 15, 2023 08:56 GMT+1)

Christian Götz
Styremedlem

Trondheim


Marius Røstad (Mar 14, 2023 15:03 GMT+1)

Marius Røstad
Daglig leder



Kristin Wangberg Jensen
Daglig leder



Resultatregnskap for 2022
F24 NORDICS AS

	Note	2022	2021
Salgsinntekt		96 772 556	108 135 800
Annen driftsinntekt		13 985 856	10 079 125
Sum driftsinntekter	1	110 758 412	118 214 925
Varekostnad		-27 995 520	-34 350 486
Lønnskostnad	2, 3, 4, 5	-37 858 595	-35 142 698
Avskrivning på driftsmidler og immaterielle eiendeler	6, 7	-1 596 795	-1 448 049
Annen driftskostnad	8	-9 277 642	-7 861 908
Sum driftskostnader		-76 728 552	-78 803 141
Driftsresultat		34 029 860	39 411 784
Annen renteinntekt		231 804	27 764
Annen finansinntekt		50 607	555 612
Sum finansinntekter		282 410	583 376
Annen rentekostnad		-9 004	0
Annen finanskostnad		-198 826	-86 638
Sum finanskostnader		-207 830	-86 638
Netto finans		74 580	496 738
Resultat før skattekostnad		34 104 440	39 908 522
Skattekostnad	9	-7 508 656	-8 773 613
Årsresultat		26 595 784	31 134 909
Overføringer			
Tilleggsutbytte		31 187 000	12 653 000
Overføringer til/fra annen egenkapital		-4 591 216	18 481 909
Sum overføringer og disponeringer		26 595 784	31 134 909



Balanse pr. 31. desember 2022
F24 NORDICS AS


	Note	2022	2021
EIENDELER			
Anleggsmidler			
Immaterielle eiendeler			
Forskning og utvikling	7	1 454 196	2 319 671
Utsatt skattefordel	9, 10	213 841	223 887
Sum immaterielle eiendeler		1 668 037	2 543 558
Varige driftsmidler			
Driftsløsøre, inventar, verktøy, kontormaskiner, ol.	6	811 200	590 300
Sum varige driftsmidler		811 200	590 300
Finansielle anleggsmidler			
Investering i datterselskap	11	1 572 787	0
Investeringer i aksjer og andeler		0	15 000
Sum finansielle anleggsmidler		1 572 787	15 000
Sum anleggsmidler		4 052 024	3 148 858
Omløpsmidler			
Fordringer			
Kundefordringer	12	12 278 775	10 148 696
Andre fordringer		948 287	699 822
Konsernfordringer	11	13 092 869	0
Sum fordringer		26 319 932	10 848 518
Bankinnskudd, kontanter og lignende	13	21 468 101	46 329 614
Sum bankinnskudd, kontanter og lignende		21 468 101	46 329 614
Sum omløpsmidler		47 788 033	57 178 132
Sum eiendeler		51 840 057	60 326 990





Balanse pr. 31. desember 2022 F24 NORDICS AS

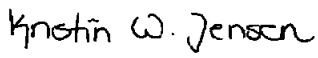
	Note	2022	2021
EGENKAPITAL OG GJELD			
Egenkapital			
Innskutt egenkapital			
Aksjekapital	14, 15	198 020	198 020
Sum innskutt egenkapital		198 020	198 020
Opptjent egenkapital			
Annen egenkapital	15	26 596 627	31 187 843
Sum opptjent egenkapital		26 596 627	31 187 843
Sum egenkapital	15	26 794 647	31 385 863
Gjeld			
Kortsiktig gjeld			
Leverandørgjeld		5 468 020	8 176 818
Betalbar skatt	9	7 498 610	8 053 790
Skyldige offentlige avgifter		2 994 412	4 552 705
Annen kortsiktig gjeld		9 084 367	8 157 814
Sum kortsiktig gjeld		25 045 409	28 941 127
Sum gjeld		25 045 409	28 941 127
Sum egenkapital og gjeld		51 840 057	60 326 990
Poster utenom balansen			
Garantistillelser		0	1 146 410

Trondheim,


Jörg Rahmer (Mar 15, 2023 08:51 GMT+1)
Jörg Rahmer
Styrets leder


Christian Götz (Mar 15, 2023 08:56 GMT+1)
Christian Götz
Styremedlem


Marius Røstad (Mar 14, 2023 15:03 GMT+1)
Marius Røstad
Daglig leder


Kristin Wangberg Jensen
Daglig leder



Indirekte kontantstrøm F24 NORDICS AS

	Note	2022	2021
Kontantstrømmer fra operasjonelle aktiviteter			
Resultat før skattekostnad		34 104 440	39 908 522
- Periodens betalte skatt	9	-8 053 790	-4 177 319
+ Ordinære avskrivninger	6,7	1 596 795	1 448 049
+/- Endring i kundefordringer		-2 130 079	1 881 550
+/- Endring i leverandørgjeld		-2 708 799	3 573 295
+/- Endring i andre tidsavgrensningsposter		-13 958 074	1 023 386
= Netto kontantstrøm fra operasjonelle aktiviteter		<u>8 850 493</u>	<u>43 657 483</u>
Kontantstrømmer fra investeringsaktiviteter			
- Utbetalinger ved kjøp av varige driftsmidler	6,7	-952 220	-757 647
- Utb. ved kjøp av aksjer og andeler i andre fortak	11	-1 572 787	0
= Netto kontantstrøm fra investeringsaktiviteter		<u>-2 525 007</u>	<u>-757 647</u>
Kontantstrømmer fra finansieringsaktiviteter			
- Utbetalinger ved nedbetaling av kortsiktig gjeld		0	-1 532 415
- Utbetalinger av utbytte	15	-31 187 000	-12 653 000
= Netto kontantstrøm fra finansieringsaktiviteter		<u>-31 187 000</u>	<u>-14 185 415</u>
= Netto endring i kontanter og kontantekvivalenter		-24 861 514	28 714 421
+ Beh. av kont og kontantekvivalenter ved periodens begynnelse		<u>46 329 614</u>	<u>17 615 193</u>
= Beh. av kont og kontantekvivalenter ved periodens slutt		<u>21 468 100</u>	<u>46 329 614</u>



Noter 2022 F24 NORDICS AS

Regnskapsprinsipper

Årsregnskapet er satt opp i samsvar med regnskapsloven og god regnskapsskikk for øvrige foretak.

Salgsinntekter

Inntektsføring ved salg av varer skjer på leveringstidspunktet. Tjenester inntektsføres etter hvert som de leveres.

Klassifisering og vurdering av balanseposter

Omløpsmidler og kortsiktig gjeld omfatter poster som knytter seg til varekretsløpet. For andre poster enn kundefordringer omfattes poster som forfaller til betaling innen ett år etter transaksjonsdagen. Anleggsmidler er eiendeler bestemt til varig eie og bruk. Langsiktig gjeld er gjeld som forfaller senere enn ett år etter transaksjonsdagen.

Omløpsmidler vurderes til laveste av anskaffelseskost og virkelig verdi. Kortsiktig gjeld balanseføres til nominelt beløp på etableringstidspunktet.

Anleggsmidler vurderes til anskaffelseskost. Varige anleggsmidler avskrives etter en fornuftig avskrivningsplan. Anleggsmidlene nedskrives til virkelig verdi ved verdifall som ikke forventes å være forbigående. Langsiktig gjeld med unntak av andre avsetninger balanseføres til nominelt beløp på etableringstidspunktet.

Fordringer

Kundefordringer og andre fordringer er oppført i balansen til pålydende etter fradrag for avsetning til forventet tap. Avsetning til tap gjøres på grunnlag av individuelle vurderinger av de enkelte fordringene. I tillegg gjøres det for øvrige kundefordringer en uspesifisert avsetning for å dekke antatt tap.

Varige driftsmidler

Varige driftsmidler balanseføres og avskrives over driftsmidlenes levetid dersom de har antatt levetid over 3 år og har en kostpris som overstiger kr 15.000. Direkte vedlikehold av driftsmidler kostnadsføres løpende under driftskostnader, mens påkostninger eller forbedringer tillegges driftsmidlets kostpris og avskrives i takt med driftsmidlet.

Forøvrig er følgende regnskapsprinsipper anvendt:

FIFO-metoden for tilordning av anskaffelseskost for ombyttbare finansielle eiendeler, laveste verdis prinsipp for markedsbaserte finansielle omløpsmidler, forsikret pensjonsforpliktelse er ikke balanseført - kostnaden er lik premien, pensjonsforpliktelser knyttet til AFP-ordningen er ikke balanseført, leieavtaler er ikke balanseført, langsiktige tilvirkningskontrakter er inntektsført etter fullført kontrakt metoden, pengeposter i utenlandsk valuta er verdsatt til kursen ved regnskapsårets slutt og kostmetoden er benyttet for investeringer i datterselskap/tilknyttet selskap.

Forskning og utvikling

Selskapet har hatt egne utgifter til forskning og utvikling av programvare. Alle kundefinansierte prosjekter, og utvikling som er utført for å holde tritt med dagens teknologiske fremgang er kostnadsført. For enkelte utviklingsprosjekter er det vurdert som høyst sannsynlig at utviklingen vil generere økte fremtidige inntekter, og disse er derfor aktivert i balansen.

Utbytte er inntektsført samme år som det er avsatt i datterselskap/tilknyttet selskap, dersom det er sannsynlig at beløpet vil mottas. Ved utbytte som overstiger andel av tilbakeholdt resultat etter kjøpet representerer den overskytende del tilbakebetaling av investert kapital, og er fratrukket investeringens verdi i balansen.

Skatt

Skattekostnaden i resultatregnskapet omfatter både periodens betalbare skatt og endring i utsatt skatt. Utsatt skatt er beregnet med 22 % på grunnlag av de midlertidige forskjeller som eksisterer mellom regnskapsmessige og skattemessige verdier, samt skattemessig underskudd til fremføring ved utgangen av regnskapsåret. Skatteøkende og skattereduserende midlertidige forskjeller som reverserer eller kan reversere i samme periode er utlignet og skattevirkningen er beregnet på netto grunnlaget.



Noter 2022 F24 NORDICS AS

Note 1 - Salgsinntekt

Salgsinntekter - Segmenter

	2022	2021
Pr virksomhetsområde:		
Konsulenttjenester	110 758 412	118 214 925
Geografisk område:		
Norge	94 758 842	105 616 563
Utland	15 999 570	12 598 362

Note 2 - Ytelser til ledende personer

	Lønn	Pensjonsforpliktelse	Annen godtgjørelse
Ytelser til daglig leder	2 728 023	0	13 338

Mer om ytelser til daglig leder

Selskapet har 2 daglige ledere. De daglige lederne har ordinær lønn og bonus. For 2022 er det utbetalt kr 120 000 i bonus til disse.

Note 3 - Obligatorisk tjenestepensjon

Virksomheten er pliktig til å ha tjenestepensjonsordning etter lov om obligatorisk tjenestepensjon. Gjeldende pensjonsordning oppfylder kravene etter loven.

Note 4 - Antall årsverk

Selskapet har hatt 37 årsverk sysselsatt i regnskapsåret.

Note 5 - Lønnskostnader etc

	2022	2021
Lønn	30 541 582	28 833 141
Arbeidsgiveravgift	4 377 542	4 434 512
Pensjonskostnader	598 947	379 138
Andre ytelser / Refusjoner	2 340 523	1 495 907
Sum	37 858 594	35 142 698

Note 6 - Spesifikasjon av varige driftsmidler

	Driftsløsøre, inventar o.l
Anskaffelseskost 01.01.2022	11 948 698
Tilgang i året	581 995
Avgang i året	0
Anskaffelseskost 31.12.2022	12 530 693
Akk. av- og nedskr. 01.01.2022	-11 358 398
Akkumulerte avskr. 31.12.2022	-11 719 493
Balanseført verdi pr. 31.12.2022	811 200
Årets avskrivninger	-361 095
Økonomisk levetid	3 - 10 år
Avskrivningsplan: Lineær	10 - 33,33 %



Noter 2022 F24 NORDICS AS

Note 7 - Spesifikasjon av immaterielle eiendeler

	FoU
Anskaffelseskost 01.01.2022	3 717 270
Tilgang i året	370 225
Avgang i året	0
Anskaffelseskost 31.12.2022	4 087 495
Avskr., nedskr. og rev. nedskr 01.01.2022	-1 397 599
Akkumulerte avskr. 31.12.2022	-2 633 299
Balanseført verdi pr. 31.12.2022	1 454 196
Årets avskrivninger	-1 235 700
Økonomisk levetid	3 år
Avskrivningsplan: Lineær	33,33 %

Note 8 - Revisjon

	2022	2021
Revisjon	156 920	135 169
Andre tjenester	32 500	29 200
Sum godtgjørelse til revisor	189 420	164 369

Note 9 - Skatt

	2022	2021
Ordinært resultat før skattekostnad	34 104 440	39 908 522
+/- Permanente forskjeller	25 816	-28 462
+/- Årets endring i midlertidige forskjeller	-45 664	-3 271 924
Årets skattegrunnlag	34 084 592	36 608 136
Betalbar inntektsskatt for selskapet basert på 22%	7 498 610	8 053 790
Sum	7 498 610	8 053 790
+/- Endring i utsatt skatt	10 046	719 823
Skattekostnad i resultatregnskapet	7 508 656	8 773 613
Betalbar skatt i skattekostnad	7 498 610	8 053 790
Betalbar skatt i balansen	7 498 610	8 053 790



Noter 2022 F24 NORDICS AS

Note 10 - Midl. forskjeller - Utsatt skatt/skattefordel

Utsatt skatt/utsatt skattefordel i balansen avsettes på grunnlag av forskjeller mellom regnskapsmessige og skattemessige verdier i henhold til norsk regnskapsstandard for skatt. Midlertidige skatteøkende og skattereduserende forskjeller som kan utlignes er nettoført.

Midlertidige forskjeller knyttet til:	01.01.2022	31.12.2022	Endring
Anleggsmidler	-757 668	-590 628	-167 040
Kortsiktig gjeld	-260 000	-381 376	121 376
Sum midlertidige forskjeller	-1 017 668	-972 004	-45 664
Utsatt skattefordel 31.12.22. basert på 22%	-223 887	-213 841	-10 046

Note 11 - Konsern, tilknyttet selskap mv.

Konsernregnskap

Virksomheten er datterselskap og morselskapet utarbeider konsernregnskap der virksomheten inngår i konsolideringen.

Morselskapets navn og forretningskontor:

F24 AG

Ridlerstrasse 57, D-80339 München, Tyskland

	2022	2021
Fordringer		
Samlet beløp som gjelder foretak i samme konsern	19 649 363	5 602 008

Mer om datterselskap / tilknyttet selskap

Det er i 2022 påløpt kostnader til Due Diligence i forbindelse med et oppkjøp med hensikt å fusjonere. Disse kostnadene er balanseført som anskaffelse av aksjer, men selve kjøpet vil komme i 2023. Kjøp av aksjene i Fram Web AS er gjennomført pr. 13.02.2023, og fusjonen forventes å være foretatt i løpet av året. Fordringer gjelder et kortsiktig lån til F24 AG, samt ordinære kundefordringer mot selskap i samme konsern.

Følgende interne transaksjoner har funnet sted mellom nærstående selskap i 2022:

Spesifikasjon interne transaksjoner	Beløp
Salg	14 403 005
Kjøp	14 954 929

Konsernregnskap for F24 AG kan lastes ned her:

<https://www.unternehmensregister.de/ureg/search1.8.html?jsessionid=47A13C6924BA8DE3B6CDF6E482A1E75B.web02-1>

Note 12 - Kundefordringer

Kundefordringer er vurdert til pålydende, nedskrevet med forventet tap på fordringer. Det er ikke tapsført kundefordringer i løpet av 2022.

	2022	2021
Kundefordringer til pålydende	12 278 775	10 148 696
Avsatt til dekning av usikre fordringer		
Netto oppførte kundefordringer	12 278 775	10 148 696

Note 13 - Bankinnskudd

I posten for bankinnskudd inngår egen konto for bundne skattetreksmidler med kr 1 230 764. Skyldig skattetrekk er kr 1 213 363.



Noter 2022 F24 NORDICS AS

Note 14 - Aksjekapital og aksjonærer

Aksjeklasse	Antall aksjer	Pålydende	Bokført verdi
Ordinære aksjer	19 802	10,00	198 020,00
Sum	19 802		198 020,00

Aksjeeier	Antall aksjer	Eierandel	Aksjeklasse
F24 AG	19 802	100,00%	Ordinære aksjer
Totalt antall aksjer	19 802	100,00%	

Note 15 - Egenkapital

	Aksjekapital	Annen EK	Sum
Egenkapital 01.01.2022	198 020	31 187 843	31 385 863
Tilleggsutbytte		-31 187 000	-31 187 000
Årets resultat		26 595 784	26 595 784
Egenkapital 31.12.2022	198 020	26 596 627	26 794 647

Note 16 - Lån og sikkerhetsstillelse til ledende personer

Selskapet har ikke gitt lån eller sikkerhetsstillelse til ledende personer, aksjeeiere med videre.














Yearly Financials 2022

Final Audit Report

2023-03-15

Created:	2023-03-14
By:	Sissel Vedvik (sissel.vedvik@f24.com)
Status:	Signed
Transaction ID:	CBJCHBCAABAABe3uxH08KYcZPS_2beDlnBWnAabnpWS4


"Yearly Financials 2022" History


-  Document created by Sissel Vedvik (sissel.vedvik@f24.com)
2023-03-14 - 1:53:25 PM GMT
-  Document emailed to Christian Götz (christian.goetz@f24.com) for signature
2023-03-14 - 2:01:59 PM GMT
-  Document emailed to Jörg Rahmer (joerg.rahmer@f24.com) for signature
2023-03-14 - 2:02:00 PM GMT
-  Document emailed to Marius Røstad (marius.roestad@f24.com) for signature
2023-03-14 - 2:02:00 PM GMT
-  Document emailed to Kristin Jensen (kristin.jensen@f24.com) for signature
2023-03-14 - 2:02:00 PM GMT
-  Email viewed by Marius Røstad (marius.roestad@f24.com)
2023-03-14 - 2:02:40 PM GMT
-  Document e-signed by Marius Røstad (marius.roestad@f24.com)
Signature Date: 2023-03-14 - 2:03:17 PM GMT - Time Source: server
-  Email viewed by Kristin Jensen (kristin.jensen@f24.com)
2023-03-14 - 2:51:06 PM GMT
-  Document e-signed by Kristin Jensen (kristin.jensen@f24.com)
Signature Date: 2023-03-14 - 2:59:13 PM GMT - Time Source: server
-  Email viewed by Jörg Rahmer (joerg.rahmer@f24.com)
2023-03-15 - 7:51:41 AM GMT
-  Document e-signed by Jörg Rahmer (joerg.rahmer@f24.com)
Signature Date: 2023-03-15 - 7:51:53 AM GMT - Time Source: server


F24

Powered by
Adobe
Acrobat Sign



 Email viewed by Christian Götz (christian.goetz@f24.com)
2023-03-15 - 7:55:55 AM GMT

 Document e-signed by Christian Götz (christian.goetz@f24.com)
Signature Date: 2023-03-15 - 7:56:13 AM GMT - Time Source: server

 Agreement completed.
2023-03-15 - 7:56:13 AM GMT

Names and email addresses are entered into the Acrobat Sign service by Acrobat Sign users and are unverified unless otherwise noted.



F24 NORDICS AS ÅRSBERETNING 2022

1. VIRKSOMHETENS ART OG LOKALISERING

F24 NORDICS AS driver utvikling og leveranse av programvare og tilhørende konsulenttjenester fra leide lokaler i Sluppenvegen 6. Selskapets forretningskontor ligger i Trondheim kommune.

2. REDEGJØRELSE FOR ÅRSREGNSKAPET

Selskapet oppnådde et resultat i 2022 på kr. 26 595 784, mot et resultat på kr. 31 134 909 året før. Selskapet har pr. 31.12.2022 en bokført egenkapital på kr. 26 794 647, total balansesum er på kr. 51 840 057. Selskapets styre er tilfreds med denne utviklingen. Likviditeten ansees som tilfredsstillende.

Inntekter og resultat ligger noe lavere i 2022 enn i 2021, men dette henger sammen med at inntekter som vi fikk inn i 2021 som var et direkte resultat av COVID-situasjonen følgelig ble redusert etter hvert som pandemien og tilhørende reguleringer ift reisevirksomhet slapp taket.

3. ANVENDELSE AV OVERSKUDD

Overskuddet fra 2022 vil benyttes til nedbetaling av lån som ble tildelt F24 Nordics fra morselskapet den 10.02.2023 ifbm oppkjøp av FramWeb AS.

4. FORTSATT DRIFT

I samsvar med regnskapslovens § 3-3 bekreftes det at forutsetningen om fortsatt drift er lagt til grunn ved utarbeidelsen av regnskapet. Det fremlagte resultatregnskapet og balansen gir et tilfredsstillende uttrykk for den økonomiske stillingen ved årsskiftet. Årsregnskapet for 2022 er satt opp under forutsetning av fortsatt drift og det bekreftes herved at forutsetningene for fortsatt drift er tilstede.

5. FINANSIELL RISIKO

F24 Nordics hadde ingen ekstern gjeld per 31.12.22, og er derfor lite eksponert for renterisiko. Selskapet har dog flere utenlandske leverandører, og vil derfor være eksponert for valutarisiko. Målsettingen er å avdempe den finansielle risikoen i størst mulig grad, og som et ledd i dette har selskapet opprettet valutakontoer i hhv. GBP, EUR og USD.

6. FORSKNING OG UTVIKLING

Det ble i 2022 aktivert utviklingskostnader for produktet ICS, Incident Command System, med bakgrunn i forventet forhøyelse av inntekter ved lansering. Vi ser økt bruk av ICS i ulike land og sektorer, og særlig innen olje- og gassbransjen. Målet er å utvikle et verktøy som støtter ICS-metodikken ved å tilrettelegge for digital og effektiv oppfølging ift dagens rutiner som består av manuelle prosesser og utfylling av pdf-filer. Det er allerede levert pilotversjoner til kunder.

Prosjektet løper videre og vi vil fortsette aktivering av systemutviklingskostnader frem til lansering av produktet ila første halvår 2023.

Det er ikke levert timer innen SkatteFunn i 2022.

7. ARBEIDSMILJØ, LIKESTILLING OG DISKRIMINERING

Selskapet består av 31 menn og 13 kvinner. Selskapet har to daglige ledere og består av 1 kvinne og 1 mann. I styret sitter det 2 menn fra morselskapet. Selv om det er en overrepresentasjon av mannlige ansatte, ansees likestillingen ivaretatt. Det foreligger ingen mønster for kontinuerlig diskriminering, og forskjellen antas forklart i at søkere til ITbransjen er overrepresentert av menn. Våre ansatte har bakgrunn/opprinnelse fra 4 ulike land i ulike verdensdeler og aldersspennet er relativt bredt, med yngste medarbeider på 18 år og eldste på 59 år.

Sykefraværet ligger på et årlig snitt på 5,7 %. Dette er noe høyere enn i fjor, men skyldes ikke forhold på arbeidsplassen. Det har ikke blitt rapportert om alvorlige skader eller ulykker på arbeidsplassen.

Det er gjennomført én større medarbeiderundersøkelse i 2022. I tillegg til disse gjennomføres det en mindre medarbeiderundersøkelse hvor medarbeidertilfredshet måles annenhver uke for å jevnlig måle tempen i organisasjonen og i avdelingene.

I medarbeiderundersøkelsen 2022 svarte 94 % av respondentene at de var fornøyde eller svært fornøyde med F24 Nordics som arbeidsplass.

I medarbeidertilfredshetsundersøkelsen ligger snittscore i det jevne på over 4, med en Scala fra 1-5, hvor 5 er best.

Tiltak som er gjennomført i 2022 for å forbedre likestilling og arbeidsmiljø:

- Det er ansatt flere kvinner som bidrar til jevnere kjønnsfordeling
- Større fokus på sosiale aktiviteter for å fremme godt arbeidsmiljø
- Igangsatt prosess for å forbedre lyskvalitet i lokaler
- Revisjon av alle personalprosesser
- ROS-analyse for å avdekke risiko for diskriminering
- Gjennomført undersøkelse av opplevelse av diskriminering og likestilling
- Gjennomgang av lokaler for å sikre at kontorene er tilpasset alle uansett funksjonsevne



8. STYREANSVAR

Det ble i 2021 tegnet styreansvarsforsikring av morselskapet, F24 AG, som dekker styrets medlemmer og daglige ledere for ansvar overfor foretaket og tredjepersoner. Forsikring har en ramme på 7 000 000 EUR som gjelder morselskap og alle datterselskaper.

9. YTRE MILJØ

Utslipp vil i hovedsak komme fra reisevirksomhet, kontorlokaler og datasenter, i form av strømførbruk, vannbruk og søppelproduksjon, som består av ordinært og nødvendig bruk. Selskapet har lagt til rette for kildesortering. Det unngås bruk av engangsgjenstander, og innkjøp begrenses til det nødvendige.

Vi ser at ettervirkninger av Covid-19 gjør at reisevirksomheten fortsatt har vært relativt lav gjennom 2022, men har naturligvis økt noe ift 2021. Vi antar fortsatt at reisevirksomheten vil holdes lavere enn tidligere som følge av de digitale verktøy vi har måttet ta i bruk gjennom Covid-19, samt et holdningsskifte rundt nødvendigheten av fysiske møter for å gjennomføre kurs, opplæring og møtevirksomhet. Vi ser også at daglige reiser til og fra jobb reduseres som følge av økt bruk av hjemmekontor.

10. ÅPENHETSLOVEN

F24 Nordics har i 2022 iverksatt nødvendige rutiner for ivaretagelse av krav i Åpenhetsloven som trådte i kraft 1.juli 2022 via vår rutine for leverandørgodkjenning, hvor det legges til krav at leverandøren skal ha redegjort for hvordan den arbeider med menneskerettigheter og gode arbeidsforhold innad og gjennom leverandørkjeden for å kunne bli satt som tilfredsstillende i vårt register. Den er også tilføyd i vår samsvarsmåling. Det ble i forbindelse med dette gjennomført en større revidering av leverandørregisteret i 2022.

Redegjørelse og kontaktinfo for henvendelser knyttet til dette er tilføyd på vår nettside: <https://cim.f24.com/no/omoss/> (se punkt «F24 Nordics om menneskerettigheter og gode arbeidsforhold»).

München

Jörg Rahmer
Styreleder

Christian Götz
Styremedlem

Trondheim

Marius Røstad
Daglig leder

Kristin Wangberg Jensen
Daglig leder



Noter 2022 F24 NORDICS AS

Regnskapsprinsipper

Årsregnskapet er satt opp i samsvar med regnskapsloven og god regnskapsskikk for øvrige foretak.

Salgsinntekter

Inntektsføring ved salg av varer skjer på leveringstidspunktet. Tjenester inntektsføres etter hvert som de leveres.

Klassifisering og vurdering av balanseposter

Omløpsmidler og kortsiktig gjeld omfatter poster som knytter seg til varekretsløpet. For andre poster enn kundefordringer omfattes poster som forfaller til betaling innen ett år etter transaksjonsdagen. Anleggsmidler er eiendeler bestemt til varig eie og bruk. Langsiktig gjeld er gjeld som forfaller senere enn ett år etter transaksjonsdagen.

Omløpsmidler vurderes til laveste av anskaffelseskost og virkelig verdi. Kortsiktig gjeld balanseføres til nominelt beløp på etableringstidspunktet.

Anleggsmidler vurderes til anskaffelseskost. Varige anleggsmidler avskrives etter en fornuftig avskrivningsplan. Anleggsmidlene nedskrives til virkelig verdi ved verdifall som ikke forventes å være forbigående. Langsiktig gjeld med unntak av andre avsetninger balanseføres til nominelt beløp på etableringstidspunktet.

Fordringer

Kundefordringer og andre fordringer er oppført i balansen til pålydende etter fradrag for avsetning til forventet tap. Avsetning til tap gjøres på grunnlag av individuelle vurderinger av de enkelte fordringene. I tillegg gjøres det for øvrige kundefordringer en uspesifisert avsetning for å dekke antatt tap.

Varige driftsmidler

Varige driftsmidler balanseføres og avskrives over driftsmidlenes levetid dersom de har antatt levetid over 3 år og har en kostpris som overstiger kr 15.000. Direkte vedlikehold av driftsmidler kostnadsføres løpende under driftskostnader, mens påkostninger eller forbedringer tillegges driftsmidlets kostpris og avskrives i takt med driftsmidlet.

Forøvrig er følgende regnskapsprinsipper anvendt:

FIFO-metoden for tilordning av anskaffelseskost for ombyttbare finansielle eiendeler, laveste verdis prinsipp for markedsbaserte finansielle omløpsmidler, forsikret pensjonsforpliktelse er ikke balanseført - kostnaden er lik premien, pensjonsforpliktelser knyttet til AFP-ordningen er ikke balanseført, leieavtaler er ikke balanseført, langsiktige tilvirkningskontrakter er inntektsført etter fullført kontrakt metoden, pengeposter i utenlandsk valuta er verdsatt til kursen ved regnskapsårets slutt og kostmetoden er benyttet for investeringer i datterselskap/tilknyttet selskap.

Forskning og utvikling

Selskapet har hatt egne utgifter til forskning og utvikling av programvare. Alle kundefinansierte prosjekter, og utvikling som er utført for å holde tritt med dagens teknologiske fremgang er kostnadsført. For enkelte utviklingsprosjekter er det vurdert som høyst sannsynlig at utviklingen vil generere økte fremtidige inntekter, og disse er derfor aktivert i balansen.

Utbytte er inntektsført samme år som det er avsatt i datterselskap/tilknyttet selskap, dersom det er sannsynlig at beløpet vil mottas. Ved utbytte som overstiger andel av tilbakeholdt resultat etter kjøpet representerer den overskytende del tilbakebetaling av investert kapital, og er fratrukket investeringens verdi i balansen.

Skatt

Skattekostnaden i resultatregnskapet omfatter både periodens betalbare skatt og endring i utsatt skatt. Utsatt skatt er beregnet med 22 % på grunnlag av de midlertidige forskjeller som eksisterer mellom regnskapsmessige og skattemessige verdier, samt skattemessig underskudd til fremføring ved utgangen av regnskapsåret. Skatteøkende og skattereduserende midlertidige forskjeller som reverserer eller kan reversere i samme periode er utlignet og skattevirkningen er beregnet på netto grunnlaget.



Noter 2022 F24 NORDICS AS

Note 1 - Salgsinntekt

Salgsinntekter - Segmenter	2022	2021
Pr virksomhetsområde:		
Konsulenttjenester	110 758 412	118 214 925
Geografisk område:		
Norge	94 758 842	105 616 563
Utland	15 999 570	12 598 362

Note 2 - Ytelser til ledende personer

	Lønn	Pensjonsforpliktelse	Annen godtgjørelse
Ytelser til daglig leder	2 728 023	0	13 338

Mer om ytelser til daglig leder

Selskapet har 2 daglige ledere. De daglige lederne har ordinær lønn og bonus. For 2022 er det utbetalt kr 120 000 i bonus til disse.

Note 3 - Obligatorisk tjenestepensjon

Virksomheten er pliktig til å ha tjenestepensjonsordning etter lov om obligatorisk tjenestepensjon. Gjeldende pensjonsordning oppfyller kravene etter loven.

Note 4 - Antall årsverk

Selskapet har hatt 37 årsverk sysselsatt i regnskapsåret.

Note 5 - Lønnskostnader etc

	2022	2021
Lønn	30 541 582	28 833 141
Arbeidsgiveravgift	4 377 542	4 434 512
Pensjonskostnader	598 947	379 138
Andre ytelser / Refusjoner	2 340 523	1 495 907
Sum	37 858 594	35 142 698

Note 6 - Spesifikasjon av varige driftsmidler

	Driftsløsøre, inventar o.l
Anskaffelseskost 01.01.2022	11 948 698
Tilgang i året	581 995
Avgang i året	0
Anskaffelseskost 31.12.2022	12 530 693
Akk. av- og nedskr. 01.01.2022	-11 358 398
Akkumulerte avskr. 31.12.2022	-11 719 493
Balanseført verdi pr. 31.12.2022	811 200
Årets avskrivninger	-361 095
Økonomisk levetid	3 - 10 år
Avskrivningsplan: Lineær	10 - 33,33 %



Noter 2022 F24 NORDICS AS

Note 7 - Spesifikasjon av immaterielle eiendeler

	FoU
Anskaffelseskost 01.01.2022	3 717 270
Tilgang i året	370 225
Avgang i året	0
Anskaffelseskost 31.12.2022	4 087 495
Avskr., nedskr. og rev. nedskr 01.01.2022	-1 397 599
Akkumulerte avskr. 31.12.2022	-2 633 299
Balanseført verdi pr. 31.12.2022	1 454 196
Årets avskrivninger	-1 235 700
Økonomisk levetid	3 år
Avskrivningsplan: Lineær	33,33 %

Note 8 - Revisjon

	2022	2021
Revisjon	156 920	135 169
Andre tjenester	32 500	29 200
Sum godtgjørelse til revisor	189 420	164 369

Note 9 - Skatt

	2022	2021
Ordinært resultat før skattekostnad	34 104 440	39 908 522
+/- Permanente forskjeller	25 816	-28 462
+/- Årets endring i midlertidige forskjeller	-45 664	-3 271 924
Årets skattegrunnlag	34 084 592	36 608 136
Betalbar inntektsskatt for selskapet basert på 22%	7 498 610	8 053 790
Sum	7 498 610	8 053 790
+/- Endring i utsatt skatt	10 046	719 823
Skattekostnad i resultatregnskapet	7 508 656	8 773 613
Betalbar skatt i skattekostnad	7 498 610	8 053 790
Betalbar skatt i balansen	7 498 610	8 053 790



Noter 2022 F24 NORDICS AS

Note 10 - Midl. forskjeller - Utsatt skatt/skattefordel

Utsatt skatt/utsatt skattefordel i balansen avsettes på grunnlag av forskjeller mellom regnskapsmessige og skattemessige verdier i henhold til norsk regnskapsstandard for skatt. Midlertidige skatteøkende og skattereduserende forskjeller som kan utlignes er nettoført.

Midlertidige forskjeller knyttet til:	01.01.2022	31.12.2022	Endring
Anleggsmidler	-757 668	-590 628	-167 040
Kortsiktig gjeld	-260 000	-381 376	121 376
Sum midlertidige forskjeller	-1 017 668	-972 004	-45 664
Utsatt skattefordel 31.12.22. basert på 22%	-223 887	-213 841	-10 046

Note 11 - Konsern, tilknyttet selskap mv.

Konsernregnskap

Virksomheten er datterselskap og morselskapet utarbeider konsernregnskap der virksomheten inngår i konsolideringen.

Morselskapets navn og forretningskontor:

F24 AG

Ridlerstrasse 57, D-80339 München, Tyskland

	2022	2021
Fordringer		
Samlet beløp som gjelder foretak i samme konsern	19 649 363	5 602 008

Mer om datterselskap / tilknyttet selskap

Det er i 2022 påløpt kostnader til Due Diligence i forbindelse med et oppkjøp med hensikt å fusjonere. Disse kostnadene er balanseført som anskaffelse av aksjer, men selve kjøpet vil komme i 2023. Kjøp av aksjene i Fram Web AS er gjennomført pr. 13.02.2023, og fusjonen forventes å være foretatt i løpet av året. Fordringer gjelder et kortsiktig lån til F24 AG, samt ordinære kundefordringer mot selskap i samme konsern.

Følgende interne transaksjoner har funnet sted mellom nærstående selskap i 2022:

Spesifikasjon interne transaksjoner	Beløp
Salg	14 403 005
Kjøp	14 954 929

Konsernregnskap for F24 AG kan lastes ned her:

<https://www.unternehmensregister.de/ureg/search1.8.html;jsessionid=47A13C6924BA8DE3B6CDF6E482A1E75B.web02-1>

Note 12 - Kundefordringer

Kundefordringer er vurdert til pålydende, nedskrevet med forventet tap på fordringer. Det er ikke tapsført kundefordringer i løpet av 2022.

	2022	2021
Kundefordringer til pålydende	12 278 775	10 148 696
Avsatt til dekning av usikre fordringer		
Netto oppførte kundefordringer	12 278 775	10 148 696

Note 13 - Bankinnskudd

I posten for bankinnskudd inngår egen konto for bundne skattetrekksmidler med kr 1 230 764. Skyldig skattetrekk er kr 1 213 363.



Noter 2022 F24 NORDICS AS

Note 14 - Aksjekapital og aksjonærer

Aksjeklasse	Antall aksjer	Pålydende	Bokført verdi
Ordinære aksjer	19 802	10,00	198 020,00
Sum	19 802		198 020,00

Aksjeeier	Antall aksjer	Eierandel	Aksjeklasse
F24 AG	19 802	100,00%	Ordinære aksjer
Totalt antall aksjer	19 802	100,00%	

Note 15 - Egenkapital

	Aksjekapital	Annen EK	Sum
Egenkapital 01.01.2022	198 020	31 187 843	31 385 863
Tilleggsutbytte		-31 187 000	-31 187 000
Årets resultat		26 595 784	26 595 784
Egenkapital 31.12.2022	198 020	26 596 627	26 794 647

Note 16 - Lån og sikkerhetsstillelse til ledende personer

Selskapet har ikke gitt lån eller sikkerhetsstillelse til ledende personer, aksjeeiere med videre.