



ÅRSREGNSKAPET FOR REGNSKAPSÅRET 2019 - GENERELL INFORMASJON

Enheten

Organisasjonsnummer: 918 873 643
Organisasjonsform: Aksjeselskap
Foretaksnavn: PETRUS GARAGE AS
Forretningsadresse: Lars Hertervigs Gate 15
4005 STAVANGER

Regnskapsår

Årsregnskapets periode: 01.01.2019 - 31.12.2019

Konsern

Morselskap i konsern: Nei

Regnskapsregler

Regler for små foretak benyttet: Ja
Benyttet ved utarbeidelsen av årsregnskapet til selskapet: Regnskapslovens alminnelige regler

Årsregnskapet fastsatt av kompetent organ

Bekreftet av representant for selskapet: Petter Smedvig Hagland
Dato for fastsettelse av årsregnskapet: 30.06.2020

Grunnlag for avgivelse

År 2019: Årsregnskapet er elektronisk innlevert
År 2018: Tall er hentet fra elektronisk innlevert årsregnskap fra 2019

Det er ikke krav til at årsregnskapet m.v. som sendes til Regnskapsregisteret er undertegnet. Kontrollen på at dette er utført ligger hos revisor/enhetens øverste organ. Sikkerheten ivaretas ved at innsender har rolle/rettighet for innsending av årsregnskapet via Altinn, og ved at det bekreftes at årsregnskapet er fastsatt av kompetent organ.

Brønnøysundregistrene, 02.05.2021



Resultatregnskap

Beløp i: NOK	Note	2019	2018
RESULTATREGNSKAP			
Kostnader			
Lønnskostnad	1		
Annen driftskostnad	1	12 815	8 008
Sum kostnader		12 815	8 008
Driftsresultat		-12 815	-8 008
Finansinntekter og finanskostnader			
Annen renteinntekt		21	20
Sum finansinntekter		21	20
Netto finans		21	20
Ordinært resultat før skattekostnad		-12 794	-7 988
Skattekostnad på ordinært resultat	5		
Ordinært resultat etter skattekostnad		-12 794	-7 988
Årsresultat	4	-12 794	-7 988
Årsresultat etter minoritetsinteresser		-12 794	-7 988
Totalresultat		-12 794	-7 988
Overføringer og disponeringer			
Udekket tap		-12 794	-7 988
Sum overføringer og disponeringer		-12 794	-7 988



Balanse


Beløp i: NOK	Note	2019	2018
BALANSE - EIENDELER			
Anleggsmidler			
Immaterielle eiendeler			
Utsatt skattefordel	5		
Sum anleggsmidler		0	0
Omløpsmidler			
Varer			
Fordringer			
Andre kortsiktige fordringer			6 563
Sum fordringer			6 563
Bankinnskudd, kontanter og lignende			
Bankinnskudd, kontanter o.l.	2	40 141	46 371
Sum bankinnskudd, kontanter og lignende		40 141	46 371
Sum omløpsmidler		40 141	52 934
SUM EIENDELER		40 141	52 934
BALANSE - EGENKAPITAL OG GJELD			
Egenkapital			
Innskutt egenkapital			
Aksjekapital	3, 4	30 000	30 000
Beholdning av egne aksjer	3		
Sum innskutt egenkapital		30 000	30 000
Opptjent egenkapital			
Annen egenkapital	6		
Udekket tap	4	27 904	15 110
Sum opptjent egenkapital		-27 904	-15 110




Balanse

Beløp i: NOK	Note	2019	2018
Sum egenkapital	4	2 096	14 890
Gjeld			
Langsiktig gjeld			
Utsatt skatt	5		
Annen langsiktig gjeld			
Sum langsiktig gjeld		0	0
Kortsiktig gjeld			
Betalbar skatt	5		
Kortsiktig konserngjeld		38 045	38 045
Sum kortsiktig gjeld		38 045	38 045
Sum gjeld		38 045	38 045
SUM EGENKAPITAL OG GJELD		40 141	52 934



 Legally signed by
Petter Smedvig Hagland
29.09.2020


 Legally signed by
Alf Sevid
29.09.2020


Årsregnskap 2019 Petrus Garage AS

**Resultatregnskap
Balanse
Noter til regnskapet**

Org.nr.: 918 873 643



 Legally signed by
Petter Smedvig Hagland
29.09.2020

 Legally signed by
Alf Sevid
29.09.2020

Resultatregnskap Petrus Garage AS

Driftsinntekter og driftskostnader	Note	2019	2018
Annen driftskostnad	1	12 815	8 008
Sum driftskostnader		12 815	8 008
Driftsresultat		-12 815	-8 008
Finansinntekter og finanskostnader			
Annen renteinntekt		21	20
Resultat av finansposter		21	20
Ordinært resultat før skattekostnad		-12 794	-7 988
Ordinært resultat		-12 794	-7 988
Årsresultat	4	-12 794	-7 988
Overføringer			
Overført til udekket tap		12 794	7 988
Sum overføringer		-12 794	-7 988



Legally signed by
Petter Smedvig Hagland
29.09.2020

Legally signed by
Alf Sevild
29.09.2020

Balanse Petrus Garage AS

Eiendeler	Note	2019	2018
Omløpsmidler			
Fordringer			
Andre kortsiktige fordringer		0	6 563
Sum fordringer		0	6 563
Bankinnskudd, kontanter o.l.	2	40 141	46 371
Sum omløpsmidler		40 141	52 934
Sum eiendeler		40 141	52 934
Egenkapital og gjeld			
Egenkapital			
Innskutt egenkapital			
Aksjekapital	3, 4	30 000	30 000
Sum innskutt egenkapital		30 000	30 000
Opptjent egenkapital			
Udekket tap	4	-27 904	-15 110
Sum opptjent egenkapital		-27 904	-15 110
Sum egenkapital	4	2 096	14 890
Annen langsiktig gjeld			
Kortsiktig gjeld			
Konsemgjeld		38 045	38 045
Sum kortsiktig gjeld		38 045	38 045
Sum gjeld		38 045	38 045
Sum egenkapital og gjeld		40 141	52 934

Stavanger, 30.06.2020
Styret i Petrus Garage AS


Petter Smedvig Hagland
styreleder/daglig leder


Alf Sevild
styremedlem



Regnskapsprinsipper

Årsregnskapet er satt opp i samsvar med regnskapsloven og NRS 8 - God regnskapsskikk for små foretak.

 Legally signed by
Petter Smedvig Hagland
29.09.2020

 Legally signed by
Alf Sevidt
29.09.2020

Skatt

Skattekostnaden i resultatregnskapet omfatter både periodens betalbare skatt og endring i utsatt skatt. Utsatt skatt er beregnet med 22 % på grunnlag av de midlertidige forskjeller som eksisterer mellom regnskapsmessige og skattemessige verdier, samt ligningsmessig underskudd til fremføring ved utgangen av regnskapsåret. Skatteøkende og skattereduserende midlertidige forskjeller som reverserer eller kan reverseres i samme periode er utlignet og nettoført.

Klassifisering og vurdering av omløpsmidler

Omløpsmidler og kortsiktig gjeld omfatter normalt poster som forfaller til betaling innen ett år etter balansedagen, samt poster som knytter seg til varekretsløpet. Omløpsmidler vurderes til laveste verdi av anskaffelseskost og virkelig verdi.

Note 1 Lønnskostnader, revisjon

Petrus Garage AS har ikke hatt lønns- eller personalkostnader i 2019 og det foreligger heller ingen slike forpliktelser.

Selskapet oppfyller kravene til fravalg revisor, og dette er valgt. Årsregnskapet er utarbeidet av autorisert regnskapsførerselskap.

Note 2 Bankinnskudd

Posten inneholder kun frie midler.

Note 3 Aksjonærer

Aksjekapitalen i Petrus Garage AS pr. 31.12 består av:

	Antall	Pålydende	Bokført
Ordinære aksjer	30	1 000	30 000
Sum	30		30 000

Eierstruktur

Aksjonærer i % pr. 31.12:

	Ordinære	Eierandel	Stemmeandel
Petrus As	30	100	100
Totalt antall aksjer	30	100	100

Note 4 Egenkapital

	Aksjekapital	Udekket tap	Sum egenkapital
Pr. 31.12.2018	30 000	-15 110	14 890
Pr 01.01.2019	30 000	-15 110	14 890
Årets resultat		-12 794	-12 794
Pr 31.12.2019	30 000	-27 904	2 097



Note 5 Skatt

Legally signed by
Petter Smedvig Hagland
29.09.2020

Legally signed by
Alf Sevidt
29.09.2020

Årets skattekostnad	2019	2018
Resultatført skatt på ordinært resultat:		
Betalbar skatt	0	0
Endring i utsatt skattefordel	0	0
Skattekostnad ordinært resultat	0	0
Skattepliktig inntekt:		
Ordinært resultat før skatt	-12 794	-7 988
Permanente forskjeller	0	0
Endring i midlertidige forskjeller	6 563	0
Skattepliktig inntekt	-6 231	-7 988
Betalbar skatt i balansen:		
Betalbar skatt på årets resultat	0	0
Sum betalbar skatt i balansen	0	0

Skatteeffekten av midlertidige forskjeller og underskudd til fremføring som har gitt opphav til utsatt skatt og utsatte skattefordeler, spesifisert på typer av midlertidige forskjeller:

	2019	2018	Endring
Fordringer	-6 563	0	6 563
Sum	-6 563	0	6 563
Akkumulert fremførbart underskudd	-21 341	-15 110	6 231
Inngår ikke i beregningen av utsatt skatt	27 904	15 110	-12 794
Grunnlag for utsatt skattefordel	0	0	0
Utsatt skattefordel (22 %)	0	0	0

I henhold til God regnskapsskikk for små foretak balanseføres ikke utsatt skattefordel.

Note 6 Fortsatt drift

Store deler av selskapets aksjekapital er tap. Styret følger kapitalbehovet løpende og gjør de nødvendige vurderingene rundt selskapets egenkapital.

Det har vært lite aktivitet i selskapet i 2019.

Forutsetningen om fortsatt drift er tilstede, og årsregnskapet for 2019 er satt opp under denne forutsetningen.