



## ÅRSREGNSKAPET FOR REGNSKAPSÅRET 2021 - GENERELL INFORMASJON

### Enheten

Organisasjonsnummer:	989 533 800
Organisasjonsform:	Aksjeselskap
Foretaksnavn:	KAPNORD AS
Forretningsadresse:	Sjøgata 21 8006 BODØ

### Regnskapsår

Årsregnskapets periode:	01.01.2021 - 31.12.2021
-------------------------	-------------------------

### Konsern

Mørselskap i konsern:	Ja
Konsernregnskap lagt ved:	Ja

### Regnskapsregler

Regler for små foretak benyttet:	Nei
Benyttet ved utarbeidelsen av årsregnskapet til selskapet:	Regnskapslovens alminnelige regler
Benyttet ved utarbeidelsen av årsregnskapet til konsernet:	Regnskapslovens alminnelige regler

### Årsregnskapet fastsatt av kompetent organ

Bekreftet av representant for selskapet:	Erik Sørgård
Dato for fastsettelse av årsregnskapet:	13.06.2022

### Grunnlag for avgivelse

År 2021: Årsregnskapet er elektronisk innlevert  
År 2020: Tall er hentet fra elektronisk innlevert årsregnskap fra 2021

*Det er ikke krav til at årsregnskapet m.v. som sendes til Regnskapsregisteret er undertegnet. Kontrollen på at dette er utført ligger hos revisor/enhetens øverste organ. Sikkerheten ivaretas ved at innsender har rolle/rettighet for innsending av årsregnskapet via Altinn, og ved at det bekreftes at årsregnskapet er fastsatt av kompetent organ.*

Brønnøysundregistrene, 18.08.2023



## Resultatregnskap

Beløp i: NOK	Note	2021	2020
<b>RESULTATREGNSKAP</b>			
<b>Inntekter</b>			
Salgsinntekt	12		3 041 000
<b>Sum inntekter</b>			<b>3 041 000</b>
<b>Kostnader</b>			
Lønnskostnad	13	2 092 000	539 000
Annen driftskostnad	13	416 000	1 767 000
<b>Sum kostnader</b>		<b>2 508 000</b>	<b>2 306 000</b>
<b>Driftsresultat</b>		<b>-2 508 000</b>	<b>735 000</b>
<b>Finansinntekter og finanskostnader</b>			
Inntekt på investering i datterselskap og tilknyttet selskap	14	20 000 000	25 611 000
Annen renteinntekt	14	373 000	886 000
<b>Sum finansinntekter</b>		<b>20 373 000</b>	<b>26 497 000</b>
Verdireduksjon andre finansielle instrumenter vurdert til virkelig verdi			-387 000
Annen rentekostnad	14	3 900 000	2 818 000
<b>Sum finanskostnader</b>		<b>3 900 000</b>	<b>2 431 000</b>
<b>Netto finans</b>		<b>16 473 000</b>	<b>24 066 000</b>
<b>Ordinært resultat før skattekostnad</b>		<b>13 965 000</b>	<b>24 801 000</b>
Skattekostnad på ordinært resultat	11	362 000	4 572 000
<b>Ordinært resultat etter skattekostnad</b>		<b>13 603 000</b>	<b>20 229 000</b>
<b>Årsresultat</b>		<b>13 603 000</b>	<b>20 229 000</b>
<b>Overføringer og disponeringer</b>			
Overføringer til/fra annen egenkapital		13 603 000	20 229 000
<b>Sum overføringer og disponeringer</b>		<b>13 603 000</b>	<b>20 229 000</b>



## Balanse

Beløp i: NOK	Note	2021	2020
<b>BALANSE - EIENDELER</b>			
<b>Anleggsmidler</b>			
<b>Immaterielle eiendeler</b>			
Utsatt skattefordel	11	295 000	657 000
<b>Sum immaterielle eiendeler</b>		<b>295 000</b>	<b>657 000</b>
<b>Finansielle anleggsmidler</b>			
Investering i datterselskap	3	97 164 000	97 164 000
Investeringer i tilknyttet selskap	3	8 318 000	8 318 000
Lån til tilknyttet selskap og felles kontrollert virksomhet	6	4 240 000	4 064 000
Andre fordringer	6		973 000
<b>Sum finansielle anleggsmidler</b>		<b>109 722 000</b>	<b>110 519 000</b>
<b>Sum anleggsmidler</b>		<b>110 017 000</b>	<b>111 176 000</b>
<b>Omløpsmidler</b>			
<b>Varer</b>			
<b>Fordringer</b>			
Andre fordringer	6	20 085 000	25 651 000
<b>Sum fordringer</b>		<b>20 085 000</b>	<b>25 651 000</b>
<b>Bankinnskudd, kontanter og lignende</b>			
Bankinnskudd, kontanter og lignende	7	32 426 000	21 528 000
<b>Sum bankinnskudd, kontanter og lignende</b>		<b>32 426 000</b>	<b>21 528 000</b>
<b>Sum omløpsmidler</b>		<b>52 511 000</b>	<b>47 179 000</b>
<b>SUM EIENDELER</b>		<b>162 528 000</b>	<b>158 355 000</b>
<b>BALANSE - EGENKAPITAL OG GJELD</b>			
<b>Egenkapital</b>			
<b>Innskutt egenkapital</b>			
Selskapskapital	8,9	79 008 000	79 008 000



## Balanse

<b>Beløp i: NOK</b>	<b>Note</b>	<b>2021</b>	<b>2020</b>
<b>Sum innskutt egenkapital</b>		<b>79 008 000</b>	<b>79 008 000</b>
<b>Opptjent egenkapital</b>			
Udekket tap	8	7 531 000	21 134 000
<b>Sum opptjent egenkapital</b>		<b>-7 531 000</b>	<b>-21 134 000</b>
<b>Sum egenkapital</b>		<b>71 477 000</b>	<b>57 874 000</b>
<b>Gjeld</b>			
<b>Langsiktig gjeld</b>			
<b>Annen langsiktig gjeld</b>			
Gjeld til kredittinstitusjoner	5	90 673 000	100 449 000
<b>Sum annen langsiktig gjeld</b>		<b>90 673 000</b>	<b>100 449 000</b>
<b>Sum langsiktig gjeld</b>		<b>90 673 000</b>	<b>100 449 000</b>
<b>Kortsiktig gjeld</b>			
Leverandørgjeld	6	54 000	1 000
Skyldige offentlige avgifter		102 000	23 000
Annen kortsiktig gjeld	6	222 000	8 000
<b>Sum kortsiktig gjeld</b>		<b>378 000</b>	<b>32 000</b>
<b>Sum gjeld</b>		<b>91 051 000</b>	<b>100 481 000</b>
<b>SUM EGENKAPITAL OG GJELD</b>		<b>162 528 000</b>	<b>158 355 000</b>



## Konsernets resultatregnskap

Beløp i: NOK	Note	2021	2020
<b>RESULTATREGNSKAP</b>			
<b>Inntekter</b>			
Salgsinntekt	12	546 052 000	388 194 000
Annen driftsinntekt	12	15 013 000	6 332 000
<b>Sum inntekter</b>		<b>561 065 000</b>	<b>394 526 000</b>
<b>Kostnader</b>			
Endring i beholdning av varer under tilvirkning og ferdig tilvirkede varer		-12 544 000	4 328 000
Varekostnad		370 414 000	212 650 000
Lønnskostnad	13	59 800 000	57 584 000
Avskrivning på varige driftsmidler og immaterielle eiendeler	1,2	35 535 000	31 329 000
Annen driftskostnad	13	55 309 000	70 534 000
<b>Sum kostnader</b>		<b>508 514 000</b>	<b>376 425 000</b>
<b>Driftsresultat</b>		<b>52 551 000</b>	<b>18 101 000</b>
<b>Finansinntekter og finanskostnader</b>			
Inntekt på andre investeringer	14	3 126 000	801 000
Annen renteinntekt	14	493 000	1 132 000
Annen finansinntekt	14	1 467 000	8 792 000
Verdiøkning andre finansielle instrumenter vurdert til virkelig verdi	14		
<b>Sum finansinntekter</b>		<b>5 086 000</b>	<b>10 725 000</b>
Verdireduksjon andre finansielle instrumenter vurdert til virkelig verdi	14		-387 000
Annen rentekostnad	14	8 693 000	6 972 000
Annen finanskostnad	14	8 919 000	50 000
<b>Sum finanskostnader</b>		<b>17 612 000</b>	<b>6 635 000</b>
<b>Netto finans</b>		<b>-12 526 000</b>	<b>4 090 000</b>
<b>Ordinært resultat før skattekostnad</b>		<b>40 025 000</b>	<b>22 191 000</b>
Skattekostnad på ordinært resultat	11	7 782 000	3 938 000
<b>Ordinært resultat etter skattekostnad</b>		<b>32 243 000</b>	<b>18 253 000</b>



## Konsernets resultatregnskap

<b>Beløp i: NOK</b>	<b>Note</b>	<b>2021</b>	<b>2020</b>
Årsresultat		32 243 000	18 253 000
Minoritetsinteresser		5 419 000	-1 485 000
<b>Årsresultat etter minoritetsinteresser</b>		<b>26 824 000</b>	<b>19 738 000</b>
<b>Overføringer og disponeringer</b>			
Overføringer til/fra annen egenkapital		26 824 000	19 738 000
<b>Sum overføringer og disponeringer</b>		<b>26 824 000</b>	<b>19 738 000</b>



## Konsernets balanse

Beløp i: NOK	Note	2021	2020
<b>BALANSE - EIENDELER</b>			
<b>Anleggsmidler</b>			
<b>Immaterielle eiendeler</b>			
Konsesjoner, patenter, lisenser, varemerker og lignende rettigheter	1	1 000 000	1 000 000
Goodwill	1	8 195 000	9 561 000
<b>Sum immaterielle eiendeler</b>		<b>9 195 000</b>	<b>10 561 000</b>
<b>Varige driftsmidler</b>			
Tomter, bygninger og annen fast eiendom	2,5	52 581 000	55 727 000
Maskiner og anlegg	2,5	139 091 000	87 052 000
Skip, rigger, fly og lignende	2,5	4 289 000	2 937 000
Driftsløsøre, inventar, verktøy, kontormaskiner og lignende	2,5	926 000	644 000
<b>Sum varige driftsmidler</b>		<b>196 887 000</b>	<b>146 360 000</b>
<b>Finansielle anleggsmidler</b>			
Investeringer i tilknyttet selskap	3	24 924 000	21 799 000
Lån til tilknyttet selskap og felles kontrollert virksomhet	6	6 240 000	6 064 000
Andre fordringer	6	30 000	1 003 000
<b>Sum finansielle anleggsmidler</b>		<b>31 194 000</b>	<b>28 866 000</b>
<b>Sum anleggsmidler</b>		<b>237 276 000</b>	<b>185 787 000</b>
<b>Omløpsmidler</b>			
<b>Varer</b>			
Varer	4,5	84 680 000	59 150 000
<b>Sum varer</b>		<b>84 680 000</b>	<b>59 150 000</b>
<b>Fordringer</b>			
Kundefordringer	5,6	57 129 000	47 471 000
Andre fordringer	6	17 249 000	27 846 000
<b>Sum fordringer</b>		<b>74 378 000</b>	<b>75 317 000</b>
<b>Bankinnskudd, kontanter og lignende</b>			
Bankinnskudd, kontanter og lignende	7	110 080 000	52 073 000
<b>Sum bankinnskudd, kontanter og lignende</b>		<b>110 080 000</b>	<b>52 073 000</b>



## Konsernets balanse

Beløp i: NOK	Note	2021	2020
Sum omløpsmidler		269 138 000	186 540 000
<b>SUM EIENDELER</b>		<b>506 414 000</b>	<b>372 327 000</b>
<b>BALANSE - EGENKAPITAL OG GJELD</b>			
<b>Egenkapital</b>			
<b>Innskutt egenkapital</b>			
Selskapskapital	8,9	79 008 000	79 008 000
<b>Sum innskutt egenkapital</b>		<b>79 008 000</b>	<b>79 008 000</b>
<b>Opptjent egenkapital</b>			
Annen egenkapital	8	57 015 000	30 193 000
<b>Sum opptjent egenkapital</b>		<b>57 015 000</b>	<b>30 193 000</b>
Minoritetsinteresser	8	53 886 000	48 467 000
<b>Sum egenkapital</b>		<b>189 909 000</b>	<b>157 668 000</b>
<b>Gjeld</b>			
<b>Langsiktig gjeld</b>			
Utsatt skatt	11	7 336 000	2 984 000
<b>Sum avsetninger for forpliktelser</b>		<b>7 336 000</b>	<b>2 984 000</b>
<b>Annen langsiktig gjeld</b>			
Gjeld til kredittinstitusjoner	5	218 241 000	176 001 000
Øvrig langsiktig gjeld	5	3 389 000	
<b>Sum annen langsiktig gjeld</b>		<b>221 630 000</b>	<b>176 001 000</b>
<b>Sum langsiktig gjeld</b>		<b>228 966 000</b>	<b>178 985 000</b>
<b>Kortsiktig gjeld</b>			
Gjeld til kredittinstitusjoner			6 450 000
Leverandørgjeld	6	58 639 000	14 966 000
Betalbar skatt	11	244 000	
Skyldige offentlige avgifter		3 144 000	2 781 000
Annen kortsiktig gjeld	6	25 512 000	11 476 000



## Konsernets balanse

<b>Beløp i: NOK</b>	<b>Note</b>	<b>2021</b>	<b>2020</b>
Sum kortsiktig gjeld		87 539 000	35 673 000
Sum gjeld		316 505 000	214 658 000
<b>SUM EGENKAPITAL OG GJELD</b>		<b>506 414 000</b>	<b>372 326 000</b>



## Kapnord AS – Årsberetning for 2021

### 1. Virksomhetens art og hvor den drives

Konsernet Kapnord AS har virksomheter i Nordland i 2021. Det vesentligste av selskapets forretning er knyttet til forskning og utvikling på laks, samt produksjon av smolt, rognkjeks og settefisk av torsk. Tyngdepunktet for denne virksomheten er på Helgeland. Morselskapets er lokalisert i Bodø og virksomheten er strategisk utvikling, koordinering av aktivitet og å ivareta eierinteressene i datterselskapene.

### 2. Rettvisende oversikt over utvikling og resultat

Konsernomsetningen i 2021 var på 561,1 mill kr, som er 166,6 mill kr høyere enn i 2020, og tilsvarer en økning på 42,2 %. Årsresultatet for konsernet etter skatt for 2021 var på 32,2 mill kr noe som er 13,9 mill kr høyere enn i 2020 med en økning på 76 %.

Etter styrets oppfatning gir årsregnskapet og konsernregnskapet for regnskapsåret 2021 en rettvisende oversikt over utvikling og resultat av morselskapet og konsernets virksomhet og stilling per 31.12.2021. Det har ikke inntrådt forhold etter regnskapsårets utgang som ikke er tatt hensyn til i bedømmelsen av selskapets stilling.

### 3. Investeringer, finansiering og likviditet

Konsernets samlede balanse er ved utgangen av 2021 på 506,4 mill kr. Totalbalanse er økt med 36% fra 372,3 mill kr ved utgangen av 2020. Konsernet har tilstrekkelig likviditet og finansiering. Konsernets egenkapital er på 189,9 mill kr per 31.12.2021 som er en økning på 32,2 mill kr sammenlignet med 2020. Egenkapitalandelen er på 37,5 %. Styret har som målsetting å fortsatt styrke egenkapitalen i de kommende år.

### 4. Fremtidig utvikling

Konsernet har lagt en strategi som innebærer en rendyrking av virksomheten mot forskning og utvikling på laks, og produksjon av torsk og smolt. Det er gjort en betydelig satsing på torsk i 2021. Konsernets virksomhet er samlet på Helgeland. Styret vurderer at konsernet nå har en god posisjon innenfor oppdrett med betydelige synergier mellom selskapene i konsernet. Det er styrets oppfatning at havbruk fortsatt har positive fremtidsutsikter med betydelig potensial for inntjening.

### 5. Sentrale risikoer og usikkerhetsfaktorer

De viktigste risikofaktorer for konsernet er følgende faktorer:

1. Operasjonell risiko. Konsernet driver i hovedsak med biologisk produksjon på land og sjø. Risikoen for tap som følge av sykdom, teknisk svikt og værmessige forhold er til stede og søkes minimert ved gode produksjonsplaner, tett oppfølging og rapportering om utvikling i produksjonen, kompetent personell i drift og gode rutiner.
2. Markedsrisiko. Konsernet er eksponert for svingninger i lakseprisene og vurderer løpende behov og mulighet for sikring gjennom finansielle produkter. For den landbaserte produksjonen etableres det lange kontrakter med sikret pris for å redusere risikoen.
3. Regulatorisk risiko. Virksomheten knyttet til forskning og utvikling på laks er basert på tidsbegrensede produksjonstillatelser. Risikoen søkes redusert ved å drive i henhold til forutsetningene for tillatelsene og rapportere i henhold til myndighetskrav. For den

side 1



landbaserte produksjonen er det knyttet en viss risiko til endringer i utslippstillatelser som kan medføre krav om ytterligere rensing av avløp. Slik risiko vurderes som moderat og selskapet forholder seg til det enhver tid gjeldende regelverk.

4. Finansiell risiko. Morselskapet og konsernet har tilstrekkelig finansiering og likviditet per dato. Konsernet er eksponert for risiko knyttet til løpende rente på lån. Renterisikoen vurderes fortsatt som lav, men usikkerheten har økt gjennom 2022. Det har historisk vært lite tap på fordringer og eksisterende kunder vurderes som sikre betalere. Morselskapet har finansiell risiko på investeringer og utlån, men disse vurderes som moderate.

## 6. Ansvarsforsikring

Det er ikke tegnet forsikring i konsernet for styrets medlemmer eller daglig ledere for deres mulige ansvar overfor foretaket og tredjepersoner.

## 7. Forsknings- og utviklingsaktiviteter

Konsernet driver en betydelig forsknings- og utviklingsaktivitet gjennom datterselskapet LetSea AS. En betydelig andel av denne forskningen er for eksterne kunder (oppdragsforskning). I tillegg kjøres interne prosjekter på fiskevelferd og ernæring.

## 8. Fortsatt drift

Årsregnskapet for 2021 er satt opp under forutsetning av fortsatt drift. Det bekreftes herved at forutsetningen for fortsatt drift er til stede.

## 9. Arbeidsmiljø

Arbeidsmiljøet i konsernet betraktes som tilfredsstillende. Konsernets totale sykefravær var på 5,4 % i 2021 som er en oppgang fra 3,3% i 2020. Covid-19 kan forklare noe av økningen, men den viktigste årsaken er personer som kommer på langtids sykefravær. Styret vil gjennom datterselskapene fortsette arbeidet med å redusere antall sykedager og spesielt se på årsakene til langtids fravær. Det har ikke forekommet eller blitt rapportert alvorlige arbeidsuhell eller ulykker i løpet av året, som har resultert i store materielle skader eller personskader.

## 10. Likestilling og diskriminering

Daglig leder i konsernet er mann. Styret består av 4 menn. De daglige lederne i konsernets datterselskaper er alle menn. Selskapet har som policy at arbeid av lik verdi skal gi lik lønn. Selskapet har et verdigrunnlag som tilsier at det er forbudt å drive diskriminering og trakassering. I arbeidet med å fremme likestilling søkes det til enhver tid å utvikle arbeidsforhold som er tilfredsstillende for både menn og kvinner. Muligheten til videreutvikling, etterutdanning og avansement skjer uavhengig av kjønn.

Konsernet har 83 ansatte som utfører 75,3 årsverk. 21 ansatte, eller 25%, er kvinner. Kvinneandelen i ledende stillinger utgjør 17%. Gjennom 2021 har konsernet til sammen hatt 9 midlertidig ansatte (herunder vikarer) hvor andelen kvinner er på 22%. 3 ansatte har redusert stilling – alle er kvinner.



Det er ikke identifisert forskjeller i lønn for kvinner og med i konsernet. Analyse på stillingskategorier har indikerer forskjeller på opp mot 5%, men forskjeller i ansiennitet forklarer dette.

## 11. Ytre miljø

Selskapets virksomhet er regulert av konsesjoner og utslippstillatelser. Selskapet forholder seg til de fastsatte grenseverdiene gitt i disse tillatelsene.

## 12. Redegjørelse for årsregnskapet og resultatdisponering

Etter styrets oppfatning gir fremlagt resultatregnskap og balanse med noter uttrykk for virksomhetens resultat for 2021 og økonomiske stilling ved årsskiftet. Morselskapet har for 2021 et overskudd på 13,6 mill kr, som foreslås overført til udekket tap. Konsernets resultat på 32,2 mill kr foreslås overført annen egenkapital.

Bodø, 13.06.2022

Kjell Lorentsen  
styrets leder

Eirik Sørgård  
daglig leder

Per Kristian Nordøy  
styremedlem

Jarle Solemdal  
styremedlem

Tord Ueland Kolstad  
styremedlem



<b>Kapnord AS</b>					
<b>Konsernregnskap 01.01.2021 - 31.12.2021</b>					
Tall i TNOK					
<b>Morselskapet</b>		<b>Konsernet</b>			
<b>2021</b>	<b>2020</b>	<b>Driftsinntekter og driftskostnader</b>	<b>Note</b>	<b>2021</b>	<b>2020</b>
-	3 041	Salgsinntekt	12	546 052	388 194
-	-	Annen driftsinntekt	12	15 013	6 332
-	3 041	<b>Sum driftsinntekter</b>		<b>561 065</b>	<b>394 526</b>
-	-	Beholdningsendring		-12 544	4 328
-	-	Varekostnad		370 414	212 650
2 092	539	Lønnskostnad	13	59 800	57 584
-	-	Avskrivning	1, 2	35 535	31 329
416	1 767	Annen driftskostnad	13	55 309	70 534
2 508	2 306	<b>Sum driftskostnader</b>		<b>508 514</b>	<b>376 425</b>
-2 508	735	<b>Driftsresultat</b>		<b>52 551</b>	<b>18 101</b>
		<b>Finans</b>			
20 000	25 611	Inntekt på andre investeringer	14	3 126	801
373	886	Annen renteinntekt	14	493	1 132
-	-	Annen finansinntekt	14	1 467	8 792
-	-387	Nedskrivning finansielle anleggs.m	14	-	-387
3 900	2 818	Annen rentekostnad	14	8 693	6 972
-	-	Annen finanskostnad	14	8 919	50
16 473	24 066	<b>Resultat av finansposter</b>		<b>-12 526</b>	<b>4 090</b>
13 965	24 801	<b>Resultat før skattekostnad</b>		<b>40 025</b>	<b>22 191</b>
362	4 572	Skattekostnad	11	7 782	3 938
13 603	20 229	<b>Resultat</b>		<b>32 243</b>	<b>18 253</b>
13 603	20 229	<b>Årsoverskudd</b>		<b>32 243</b>	<b>18 253</b>
-		<b>Majoritetens andel</b>		<b>26 824</b>	<b>19 739</b>
-		<b>Minoritetens andel</b>		<b>5 419</b>	<b>-1 485</b>



Kapnord AS					
Konsernbalanse 31.12.2021					
Tall i TNOK					
Morselskapet		Konsernet			
2021	2020	Eiendeler	note	2021	2020
		<b>Anleggsmidler</b>			
-	-	Forskning og utvikling	1	-	-
-	-	Goodwill	1	8 195	9 561
-	-	Konsesjoner	1	1 000	1 000
295	657	Utsatt skattefordel	11	-	-
295	657	<b>Sum immaterielle eiendeler</b>		<b>9 195</b>	<b>10 561</b>
-	-	Tomter, bygninger o.a. fast eiendom	2, 5	52 581	55 727
-	-	Maskiner og anlegg	2, 5	139 091	87 052
-	-	Skip og flytende installasjoner	2, 5	4 289	2 937
-	-	Driftsløsøre, inventar o.a. utstyr	2, 5	926	644
-	-	<b>Sum varige driftsmidler</b>		<b>196 887</b>	<b>146 359</b>
		<b>Finansielle driftsmidler</b>			
97 164	97 164	Investeringer i datterselskap	3	-	-
-	-	Lån til foretak i samme konsern	5	-	-
8 318	8 318	Investeringer i tilknyttet selskap	3	24 924	21 799
4 240	4 064	Lån til tilknyttet selskap	6	6 240	6 064
-	973	Andre langs. fordringer	6	30	1 003
109 722	110 519	<b>Sum finansielle anleggsmidler</b>		<b>31 194</b>	<b>28 866</b>
110 017	111 176	<b>Sum anleggsmidler</b>		<b>237 276</b>	<b>185 786</b>
-	-	<b>Lager av varer og annen beholdn.</b>	4, 5	<b>84 680</b>	<b>59 150</b>
		<b>Fordringer</b>			
-	-	Kundefordringer	5, 6	57 129	47 471
20 085	25 651	Andre korts.fordringer	6	17 249	27 846
20 085	25 651	<b>Sum fordringer</b>		<b>74 378</b>	<b>75 317</b>
32 426	21 528	<b>Bankinnskudd, kontanter o.l.</b>	7	<b>110 080</b>	<b>52 073</b>
52 511	47 179	<b>Sum omløpsmidler</b>		<b>269 138</b>	<b>186 540</b>
162 528	158 355	<b>Sum eiendeler</b>		<b>506 414</b>	<b>372 326</b>



<b>Kapnord AS</b>					
<b>Konsernbalanse 31.12.2021</b>					
Tall i TNOK					
Morselskapet		Konsernet			
2021	2020		Note	2021	2020
		<b>Egenkapital og gjeld</b>			
		<b>Innskutt egenkapital</b>			
79 008	79 008	Aksjekapital	8, 9	79 008	79 008
-	-	Overkurs	8	-	-
79 008	79 008	<b>Sum innskutt egenkapital</b>		<b>79 008</b>	<b>79 008</b>
		<b>Opptjent egenkapital</b>			
- 7 531	- 21 134	Udekket tap	8	-	-
-	-	Annen egenkapital	8	57 015	30 193
- 7 531	- 21 134	<b>Sum opptjent egenkapital</b>		<b>57 015</b>	<b>30 193</b>
		Minoritetens andel	8	53 886	48 467
71 477	57 874	<b>Sum egenkapital</b>		<b>189 909</b>	<b>157 668</b>
		<b>Gjeld</b>			
		Langsiktig gjeld			
-	-	Utsatt skatt	11	7 336	2 984
-	-	Ansvarlig lån	5	-	-
90 673	100 449	Gjeld til kredittinstitusjoner	5	218 241	176 001
-	-	Øvrig langsiktig gjeld	5	3 389	-
90 673	100 449	<b>Sum annen langsiktig gjeld</b>		<b>228 966</b>	<b>178 985</b>
		<b>Kortsiktig gjeld</b>			
-	-	Gjeld til kredittinstitusjoner		-	6 450
54	1	Leverandørgjeld	6	58 639	14 966
-	-	Betalbar skatt	11	244	-
102	23	Skyldige offentlige avgifter		3 144	2 781
-	-	Utbytte	8	-	-
222	8	Annen kortsiktig gjeld	6	25 512	11 476
378	32	<b>Sum kortsiktig gjeld</b>		<b>87 539</b>	<b>35 673</b>
		<b>Sum gjeld</b>		<b>316 505</b>	<b>214 658</b>
		<b>Sum egenkapital og gjeld</b>		<b>506 414</b>	<b>372 326</b>




**Kapnord AS**  
**Konsernbalanse 30.12.2021**


For styret i KapNord AS


Bodø 13/6-2022

  
Kjell Lorentsen  
Styrets leder

  
Tord Ueland Kolstad  
Styremedlem

  
Eirik Sjøgaard  
Daglig leder

  
Per Kristian Nordøy  
Styremedlem

  
Jarle Solemdal  
Styremedlem



## Kapnord AS - Konsernregnskap

Noter til regnskapet for 2021

### Regnskapsprinsipper

Årsregnskapet er satt opp i samsvar med regnskapsloven og god regnskapsskikk.

#### Bruk av estimater

Utarbeidelse av regnskaper i samsvar med regnskapsloven krever bruk av estimater. Videre krever anvendelse av selskapets regnskapsprinsipper at ledelsen må utøve skjønn. Områder som i stor grad inneholder slike skjønnsmessige vurderinger, høy grad av kompleksitet, eller områder hvor forutsetninger og estimater er vesentlige for årsregnskapet, er beskrevet i notene.

#### Aksjer i datterselskap og tilknyttet selskap

Datterselskaper er selskaper der morselskapet har kontroll, og dermed bestemmende innflytelse på enhetens finansielle og operasjonelle strategi, normalt ved å eie mer enn halvparten av den stemmeberettigede kapitalen. Investeringer med 20-50 % eie av stemmeberettiget kapital og betydelig innflytelse, defineres som tilknyttede selskaper.

Følgende selskaper inngår i konsernet 31.12.:

<i>Mor- og datterselskaper</i>	<i>Eierandel</i>
Kapnord AS (Mor)	
Grytåga Settefisk AS	100,0 %
Letsea AS	64,7 %
Helgeland Havbruk AS	100,0 %
<i>Tilknyttede selskaper</i>	
Fishbase Group AS	49,4 %
Biolaks AS	32,4 %
Hydro Fish Care AS	14,8 %

#### Regnskapsprinsipper for aksjer i datterselskaper og tilknyttede selskaper

Kostmetoden brukes som prinsipp for investeringer i datterselskaper og tilknyttede selskaper i selskapsregnskapet. Kostprisen økes når midler tilføres ved kapitalutvidelse, eller når det gis konsernbidrag til datterselskap. Mottatte utdelinger resultatføres i utgangspunktet som inntekt. Utdelinger som overstiger andel av opptjent egenkapital etter kjøpet føres som reduksjon av anskaffelseskost. Utbytte/konsernbidrag fra datterselskap regnskapsføres det samme året som datterselskapet avsetter beløpet. Utbytte fra andre selskaper regnskapsføres som finansinntekt når utbyttet er vedtatt.

I konsernregnskapet brukes egenkapitalmetoden som prinsipp for investeringer i tilknyttede selskaper. Bruk av metoden fører til at regnskapsført verdi i balansen tilsvarer andelen av egenkapitalen i det tilknyttede selskapet, korrigert for eventuelle gjenværende merverdier fra kjøpet og urealiserte internergevinster. Resultatandelen i resultatregnskapet baseres på andelen av resultatet etter skatt i det tilknyttede selskapet, og korrigeres for eventuelle avskrivninger på merverdier og urealiserte gevinster. I resultatregnskapet vises resultatandelen under finansposter.



## Kapnord AS - Konsernregnskap

Noter til regnskapet for 2021

### *Konsolideringsprinsipper*

Datterselskaper blir konsolidert fra det tidspunkt kontrollen er overført til konsernet (oppkjøpstidspunktet).

I konsernregnskapet erstattes posten aksjer i datterselskap med datterselskapets eiendeler og gjeld. Konsernregnskapet utarbeides som om konsernet var én økonomisk enhet. Transaksjoner, urealisert fortjeneste og mellomværende mellom selskapene i konsernet elimineres.

Kjøpte datterselskaper regnskapsføres i konsernregnskapet basert på morselskapets anskaffelseskost. Anskaffelseskost tilordnes identifiserbare eiendeler og gjeld i datterselskapet, som oppføres i konsernregnskapet til virkelig verdi på oppkjøpstidspunktet. Eventuell merverdi ut over hva som kan henføres til identifiserbare eiendeler og gjeld, balanseføres som goodwill. Goodwill behandles som en residual og balanseføres med den andelen som er observert i oppkjøpstransaksjonen. Merverdier i konsernregnskapet avskrives over de oppkjøpte eiendelenes forventede levetid.

### **Salgsinntekter**

Inntekter ved salg av varer og tjenester vurderes til virkelig verdi av vederlaget, netto etter fradrag for merverdiavgift, returer, rabatter og andre avslag. Salg av varer resultatføres når en enhet innenfor konsernet har levert sine produkter til kunden og det ikke er uoppfylte forpliktelser som kan påvirke kundens aksept av leveringen. Levering er ikke foretatt før produktene er sendt til avtalt sted og risiko for tap og ukurans er overført til kunden. Erfaringstall brukes som grunnlag for å estimere og regnskapsføre avsetninger for kvantumsrabatter og varereturer på salgstidspunktet. Avsetning til forventede garantiarbeider føres som kostnad og avsetning for forpliktelser.

Tjenester inntektsføres i takt med utførelsen.

### **Klassifisering av balanseposter**

Eiendeler bestemt til varig eie eller bruk klassifiseres som anleggsmidler. Eiendeler som er tilknyttet varekretsløpet klassifiseres som omløpsmidler. Fordringer for øvrig klassifiseres som omløpsmidler hvis de skal tilbakebetales innen ett år. For gjeld legges analoge kriterier til grunn. Første års avdrag på langsiktige fordringer og langsiktig gjeld klassifiseres likevel ikke som omløpsmiddel og kortsiktig gjeld.

### **Anskaffelseskost**

Anskaffelseskost for eiendeler omfatter kjøpesummen for eiendelen, med fradrag for bonuser, rabatter og lignende, og med tillegg for kjøpsutgifter (frakt, toll, offentlige avgifter som ikke refunderes og eventuelle andre direkte kjøpsutgifter). Ved kjøp i utenlandsk valuta balanseføres eiendelen til kursen på transaksjonstidspunktet, men til terminkursen ved bruk av terminkontrakt.

### **Varige driftsmidler**

Tomter avskrives ikke. Andre varige driftsmidler balanseføres og avskrives lineært til restverdi over driftsmidlenes forventede utnyttbare levetid. Ved endring i avskrivningsplan fordeles virkningen over gjenværende avskrivningstid ("knekkpunktmetoden"). Vedlikehold av driftsmidler kostnadsføres løpende under driftskostnader. Påkostninger og forbedringer tillegges driftsmidlets kostpris og avskrives i takt med driftsmidlet. Skillet mellom vedlikehold og påkostning/forbedring regnes i forhold til driftsmidlets stand på anskaffelsestidspunktet.

Leide (leasede) driftsmidler balanseføres som driftsmidler hvis leiekontrakten anses som finansiell.



## Kapnord AS - Konsernregnskap

Noter til regnskapet for 2021

### Andre langsiktige aksjeinvesteringer

Kostmetoden brukes som prinsipp for investeringer i andre aksjer mv. Utdelinger regnskapsføres i utgangspunktet som finansinntekt, når utdelingen er vedtatt. Hvis utdelingene vesentlig overstiger andel av opptjent egenkapital etter kjøpet, føres det overskytende til reduksjon av kostprisen.

### Nedskrivning av anleggsmidler

Ved indikasjon om at balanseført verdi av et anleggsmiddel er høyere enn virkelig verdi, foretas det test for verdifall. Testen foretas for det laveste nivå av anleggsmidler som har selvstendige kontantstrømmer. Hvis balanseført verdi er høyere enn både salgsverdi og gjenvinnbart beløp (nåverdi ved fortsatt bruk/eie), foretas det nedskrivning til det høyeste av salgsverdi og gjenvinnbart beløp.

Tidligere nedskrivninger, med unntak for nedskrivning av goodwill, reverseres hvis forutsetningene for nedskrivningen ikke lenger er til stede.

### Varelager

Varer vurderes til det laveste av anskaffelseskost (etter FIFO-prinsippet) og virkelig verdi. For råvarer brukes gjenanskaffelseskost som tilnærming til virkelig verdi. For ferdig tilvirkede varer og varer under tilvirkning består anskaffelseskost av utgifter til produktutforming, materialforbruk, direkte lønn, og andre direkte og indirekte produksjonskostnader (basert på normal kapasitet). Virkelig verdi er estimert salgspris fratrukket nødvendige utgifter til ferdigstilling og salg. Bare variable utgifter anses nødvendige for å selge ferdige varer, mens også faste tilvirkningskostnader inkluderes som nødvendige for varer som ikke er ferdig tilvirket.

### Fordringer

Kundefordringer føres opp i balansen etter fradrag for avsetning til forventede tap. Avsetning til tap gjøres på grunnlag av individuell vurdering av fordringene og en tilleggsavsetning som skal dekke øvrige påregnelige tap. Vesentlige økonomiske problemer hos kunden, sannsynligheten for at kunden vil gå konkurs eller gjennomgå økonomisk restrukturering, og utsettelse og mangler ved betalinger anses som indikatorer på at kundefordringer må nedskrives.

Andre fordringer, både omløpsfordringer og anleggsfordringer, føres opp til det laveste av pålydende og virkelig verdi. Virkelig verdi er nåverdien av forventede framtidige innbetalinger. Det foretas likevel ikke neddiskontering når effekten av neddiskontering er uvesentlig for regnskapet. Avsetning til tap vurderes på samme måte som for kundefordringer.

### Gjeld

Gjeld, med unntak for enkelte avsetninger for forpliktelse, balanseføres til nominelt gjeldsbeløp.



## Kapnord AS - Konsernregnskap

Noter til regnskapet for 2021

### Pensjoner

Selskapet har ulike pensjonsordninger. Pensjonsordningene er finansiert gjennom innbetalinger til forsikringselskap, med unntak av AFP-ordningen. Selskapet har både innskuddsplaner og ytelsesplaner.

#### *Innskuddsplaner*

Ved innskuddsplaner betaler selskapet innskudd til et forsikringselskap. Selskapet har ingen ytterligere betalingsforpliktelse etter at innskuddene er betalt. Innskuddene regnskapsføres som lønnskostnad. Eventuelle forskuddsbetalte innskudd balanseføres som eiendel (pensjonsmidler) i den grad innskuddet kan refunderes eller redusere framtidige innbetalinger.

AFP-ordningen er en usikret ytelsesbasert flerforetaksordning. En slik ordning er reelt en ytelsesplan, men behandles regnskapsmessig som en innskuddsplan som følge av at ordningens administrator ikke gir tilstrekkelig informasjon til å beregne forpliktelsen på en pålitelig måte.

### Skatt

Skattekostnaden i resultatregnskapet omfatter både periodens betalbare skatt og endring i utsatt skatt. Utsatt skatt beregnes på grunnlag av de midlertidige forskjeller som eksisterer mellom regnskapsmessige og skattemessige verdier, samt eventuelt skattemessig underskudd til fremføring ved utgangen av regnskapsåret. Skatteøkende og skattereduserende midlertidige forskjeller som reverserer eller kan reversere i samme periode er utlignet. Oppføring av utsatt skattefordel på netto skattereduserende forskjeller som ikke er utlignet og underskudd til fremføring, begrunnes med antatt fremtidig inntjening. Utsatt skatt og skattefordel som kan balanseføres oppføres netto i balansen.

Skattereduksjon ved avgitt konsernbidrag, og skatt på mottatt konsernbidrag som føres som reduksjon av balanseført beløp på investering i datterselskap, føres direkte mot skatt i balansen (mot betalbar skatt hvis konsernbidraget har virkning på betalbar skatt, og mot utsatt skatt hvis konsernbidraget har virkning på utsatt skatt). Utsatt skatt både i selskapsregnskapet og i konsernregnskapet regnskapsføres til nominelt beløp.

### Kontantstrømoppstilling

Kontantstrømoppstillingen utarbeides etter den indirekte metoden. Kontanter og kontantekvivalenter omfatter kontanter, bankinnskudd og andre kortsiktige likvide plasseringer, som umiddelbart og med uvesentlig kursrisiko kan konverteres til kjente kontantbeløp og med gjenværende løpetid mindre enn tre måneder fra anskaffelsesdato.



## Kapnord AS - Konsernregnskap

Noter til regnskapet for 2021

### Note 1 Immaterielle eiendeler og goodwill

Morselskap	Forskning og utvikling	Konsesjoner	Goodwill	Sum
Anskaffelseskost 01.01.	0	0	0	0
Tilgang	0	0	0	0
Avgang	0	0	0	0
Anskaffelseskost 31.12.	0	0	0	0
Akkumulerte avskrivninger 31.12.	0	0	0	0
<b>Balanseført verdi 31.12.</b>	<b>0</b>	<b>0</b>	<b>0</b>	<b>0</b>
Årets avskrivninger	0	0	0	0

Konsernet	Forskning og utvikling	Konsesjoner	Goodwill	Sum
Anskaffelseskost 01.01.	17 929	2 299	30 033	50 261
Tilgang	0	0	0	0
Avgang	17 929	1 299	9 545	28 773
Nedskrivning	0	0	0	0
Nettoført mot tilskudd	0	0	0	0
Anskaffelseskost 31.12.	0	1 000	20 488	21 488
Akkumulerte avskrivninger 31.12.	0	0	12 293	12 293
<b>Balanseført verdi 31.12.</b>	<b>0</b>	<b>1 000</b>	<b>8 195</b>	<b>9 195</b>
Årets avskrivninger	0	0	1 365	1 365

Forventet økonomisk levetid	5 år	Avskrives	10-15 år
Avskrivningsplan	Lineær	ikke	Lineær

### Note 2 Varige driftsmidler

Morselskapet	Tomter, bygninger, fast eiendom	Maskiner, anlegg, skip m.m.	Driftsløse, inventar, utstyr	Sum
Anskaffelseskost 01.01.	0	0	0	0
Tilgang	0	0	0	0
Avgang	0	0	0	0
Anskaffelseskost 31.12.	0	0	0	0
Akkumulerte avskrivninger 31.12.	0	0	0	0
<b>Balanseført verdi 31.12.</b>	<b>0</b>	<b>0</b>	<b>0</b>	<b>0</b>
Årets avskrivninger	0	0	0	0



## Kapnord AS - Konsernregnskap

Noter til regnskapet for 2021

### Konsernet

	Tomter, bygninger, fast eiendom	Maskiner, anlegg, skip m.m.	Driftsløstøre, inventar, utstyr	Sum
Anskaffelseskost 01.01.	119 611	202 462	8 864	330 937
Tilgang	8 959	85 134	491	94 584
Avgang	-	2 922	824	3 746
Anskaffelseskost 31.12.	128 570	284 674	8 531	421 775
Akkumulerte avskrivninger 31.12.	75 989	141 294	7 605	224 888
<b>Balanseført verdi 31.12.</b>	<b>52 581</b>	<b>143 380</b>	<b>926</b>	<b>196 887</b>
Årets avskrivninger	4 811	29 145	214	34 170
Forventet økonomisk levetid	0-25 år	5-15 år	3-15 år	
Avskrivningsplan	Lineær	Lineær	Lineær	

### Note 3 Datterselskap, tilknyttet selskap m v

Selskapets navn	Kontor	2021		2020	
		Eierandel	St.andel	Eierandel	St.andel
Grytåga Settefisk AS	Mosjøen	100,0 %	100,0 %	100,0 %	100,0 %
Helgeland Havbruk AS	Sandnessjøen	100,0 %	100,0 %	100,0 %	100,0 %
Letsea AS	Dønna	67,4 %	67,4 %	67,4 %	67,4 %
Fishbase Group AS	Dønna	49,5 %	49,5 %	49,5 %	49,5 %

*Fishbase Group AS inkluderer datterselskapet Waterfront Development AS hvor Fishbase Group AS eier 63 % av aksjene*

### Tilknyttede selskaper via datterselskaper

Biolaks AS (via Letsea AS)	Rådalen	50,0 %	50,0 %	50,0 %	50,0 %
Hydro Fish Care AS (via Letsea AS)	Herøy	22,9 %	22,9 %	22,9 %	22,9 %

*(oppgitt eierandel er Letsea AS sin eierandel)*

Investeringen i datterselskaper og tilknyttede selskaper vurderes etter kostmetoden i selskapsregnskapet. I konsernregnskapet vurderes tilknyttede selskaper etter egenkapitalmetoden.

### Investering etter egenkapitalmetoden (konsernregnskapet)

Beregning av årets resultatandel	2021	2020
Andel årets resultat	3 126	801
Avskrivning merverdier	-	-
Avskrivning goodwill	-	-
<b>Årets resultatandel</b>	<b>3 126</b>	<b>801</b>

### Beregning av balanseført verdi pr 31.12.

Inngående balanse 1.1.	21 799	4 939
Tilganger / avganger		16 059
Årets resultatandel	3 126	801
Internfortjeneste		
Mottatt utbytte	-	-
Innbetalt / tilbakebetalt kapital		
Andre endringer i løpet av året	-	-
<b>Utgående balanse 31.12.</b>	<b>24 925</b>	<b>21 799</b>



## Kapnord AS - Konsernregnskap

Noter til regnskapet for 2021

### Investering etter kostmetoden (Selskapsregnskapet)

Selskaps navn	Aksjekapital	Antall aksjer	Balanseført verdi	Egenkapital	Resultat 2021
Grytåga Settefisk AS	1 795	1 795	62 166	48 423	19 223
Helgeland Havbruk AS	167	167	167	92	-24
Letsea AS	7 181	7 181	34 831	144 587	16 731

### Note 4 Varer

Morselskapet			Konsernet	
2021	2020		2021	2020
0	0	Råvarer	4 268	2 496
0	0	Varer under tilvirkning	80 412	56 654
0	0	Innkjøpte ferdigvarer	0	0
0	0	Egentilvirkede ferdigvarer	0	0
<b>0</b>	<b>0</b>	<b>Sum</b>	<b>84 680</b>	<b>59 150</b>
0	0	Varebeholdning vurdert til anskaffelseskost	84 680	59 150
0	0	Varebeholdning vurdert til virkelig verdi	0	0
<b>0</b>	<b>0</b>	<b>Sum</b>	<b>84 680</b>	<b>59 150</b>



## Kapnord AS - Konsernregnskap

Noter til regnskapet for 2021

### Note 5 Fordringer og gjeld

Morselskapet		Kundefordringer	Konsernet	
2021	2020		2021	2020
0	0	Kundefordringer til pålydende	57 463	47 738
0	0	Avsetning til tap på kundefordringer	-267	-267
<b>0</b>	<b>0</b>	<b>Kundefordringer i balansen</b>	<b>57 196</b>	<b>47 471</b>

Morselskapet		Fordringer med forfall senere enn ett år	Konsernet	
2021	2020		2021	2020
4 240	5 036	Andre langsiktige fordringer (spesifiseres)	6 270	7 067
<b>4 240</b>	<b>5 036</b>	<b>Sum</b>	<b>6 270</b>	<b>7 067</b>

		Langsiktig gjeld med forfall senere enn 5 år		
2021	2020		2021	2020
40 000	50 000	Gjeld til kredittinstitusjoner	55 523	74 218
0	0	Annen langsiktig gjeld (spesifiseres)	0	0
<b>40 000</b>	<b>50 000</b>	<b>Sum</b>	<b>55 523</b>	<b>74 218</b>

		Gjeld sikret ved pant		
2021	2020		2021	2020
<b>90 673</b>	<b>100 449</b>	<b>Gjeld sikret ved pant</b>	<b>212 111</b>	<b>173 027</b>

		Balansført verdi av pantsatte eiendeler		
2021	2020		2021	2020
93 997	93 997	Aksjer i datterselskaper	-	-
8 318	8 318	Aksjer i tilknyttet selskap	-	-
0	0	Varige driftsmidler	188 606	146 359
0	0	Varer	84 680	59 150
0	0	Kundefordringer	57 196	47 471
<b>102 315</b>	<b>102 315</b>	<b>Sum</b>	<b>330 482</b>	<b>476 595</b>



## Kapnord AS - Konsernregnskap

Noter til regnskapet for 2021

### Note 6 Mellomværende med selskap i samme konsern m.v.

Morselskapet	Kundefordringer		Andre fordringer	
	2021	2020	2021	2020
Foretak i samme konsern m.v.	0	0	20 000	26 584
Tilknyttet selskap	0	0	4 240	4 064
Felles kontrollert virksomhet	0	0	0	0
<b>Sum</b>	<b>0</b>	<b>0</b>	<b>24 240</b>	<b>30 648</b>

	Øvrig langsiktig gjeld		Leverandørgjeld	
	2021	2020	2021	2020
Foretak i samme konsern	0	0	0	0
Tilknyttet selskap	0	0	0	0
Felles kontrollert virksomhet	0	0	0	0
<b>Sum</b>	<b>0</b>	<b>0</b>	<b>0</b>	<b>0</b>

### Konsernet

	Kundefordringer		Andre fordringer	
	2021	2020	2021	2020
Tilknyttet selskap	1 230	0	4 240	6 064
Felles kontrollert virksomhet	0	0	0	0
<b>Sum</b>	<b>1 230</b>	<b>0</b>	<b>4 240</b>	<b>6 064</b>

	Øvrig langsiktig gjeld		Leverandørgjeld	
	2021	2020	2021	2020
Tilknyttet selskap	0	0	1 992	0
Felles kontrollert virksomhet	0	0	0	0
<b>Sum</b>	<b>0</b>	<b>0</b>	<b>1 992</b>	<b>0</b>

### Note 7 Bundne bankinnskudd, trekkrettigheter

Morselskapet			Konsernet	
2021	2020	Bundne bankinnskudd	2021	2020
0	0	Skattetrekkmidler	2 280	1 920
0	0	Ubenyttet kassekreditt (limit: 26 000)	26 000	19 550



## Kapnord AS - Konsernregnskap

Noter til regnskapet for 2021

### Note 8 Egenkapital

#### Morselskapet

Årets endring i egenkapital	Aksjekapital	Udekket tap	Majoritet	Minoritet	Sum
Egenkapital 31.12.2020	79 008	-21 134	0	0	57 874
Endringer ført mot EK	0	0	0	0	0
<b>Egenkapital 01.01.</b>	<b>79 008</b>	<b>-21 134</b>	<b>0</b>	<b>0</b>	<b>57 874</b>
Emisjon	0	0	0	0	0
Resultat	0	13 603	0	0	13 603
<b>Egenkapital 31.12.</b>	<b>79 008</b>	<b>-7 531</b>	<b>0</b>	<b>0</b>	<b>71 477</b>

#### Konsernet

Årets endring i egenkapital	Aksjekapital	Overkurs	Annen egenkapital	Minoritetsinteresser	Sum
Egenkapital 31.12.2020	79 008	0	30 193	48 467	157 668
Endringer ført mot EK	0	0	0	0	0
Egenkapital 01.01.	79 008	0	30 193	48 467	157 668
Resultat	0	0	26 824	5 419	32 243
Andre differanser	0	0	0	0	0
<b>Egenkapital 31.12.</b>	<b>79 008</b>	<b>0</b>	<b>57 017</b>	<b>53 886</b>	<b>189 911</b>

### Note 9 Aksjekapital og aksjonærinformasjon

Aksjekapitalen på kr 79 008 består av 79 008 aksjer á kr 1 000.

#### Oversikt over de (20) største aksjonærene 31.12.

	Antall	Eierandel
Gigante Havbruk AS	40 294	51,0 %
T Kolstad Eiendom AS	7 110	9,0 %
Ecomarin AS	11 852	15,0 %
Pronord Marin AS	19 752	25,0 %
<b>Totalt antall aksjer</b>	<b>79 008</b>	<b>100,0 %</b>



## Kapnord AS - Konsernregnskap

Noter til regnskapet for 2021

### Note 10 Pensjoner

Selskapet og konsernet har pensjonsordninger som omfatter i alt 0 personer i selskapet og 77 personer i konsernet. Morselskapet har en kollektiv innskuddsordning etter Lov om foretakspensjon for alle ansatte. Forpliktelsene knyttet til den kollektive ordningen er dekket gjennom et forsikringselskap. Innskuddspensjonene inklusive arbeidsgiveravgift kostnadsføres løpende.

Selskapet og konsernet har også en avtalefestet førtidspensjonsordning (AFP). Denne er å anse som en ytelsesbasert flerforetaksordning, men regnskapsføres som en innskuddsordning frem til det foreligger pålitelig og tilstrekkelig informasjon slik at konsernet kan regnskapsføre sin proporsjonale andel av pensjonskostnad, pensjonsforpliktelse og pensjonsmidler i ordningen. Selskapets forpliktelser er dermed ikke balanseført som gjeld.

Selskapets og konsernets pensjonsordninger tilfredsstiller kravene i lov om obligatorisk tjenestepensjon.

Personer i ordningene	Morselskapet		Konsernet	
	Aktive	Pensjonister	Aktive	Pensjonister
Ytelsesordning	0	0	0	0
Innskuddspensjon	0	0	76	0
Tilleggspensjon	0	0	0	0

### Note 11 Skatt

#### Beregning av utsatt skatt/utsatt skattefordel

Morselskapet			Konsernet	
2021	2020		2021	2020
		<b>Midlertidige forskjeller</b>		
0	0	Varige driftsmidler	-30 128	-25 872
0	0	Varebeholdning	80 412	56 365
0	0	Fordringer	-267	-267
0	0	Balanseførte leieavtaler	37	96
0	0	Gevinst- og tapskonto	106	132
<b>0</b>	<b>0</b>	<b>Netto midlertidige forskjeller</b>	<b>50 160</b>	<b>30 454</b>
-1 181	-2 628	Underskudd til fremføring	-10 469	-4 220
		Avskåret rentefradrag	-6 184	-12 309
<b>-1 181</b>	<b>-2 628</b>	<b>Grunnlag for utsatt skatt</b>	<b>33 507</b>	<b>13 925</b>
		Utsatt skatt	7 336	2 984
		Utsatt skatt på merverdier	0	0
0	0	Herav ikke balanseført utsatt skattefordel	0	0
<b>-295</b>	<b>-657</b>	<b>Utsatt skatt i balansen</b>	<b>7 336</b>	<b>2 984</b>



## Kapnord AS - Konsernregnskap

Noter til regnskapet for 2021

### Grunnlag for skattekostnad, endring i utsatt skatt og betalbar skatt

		<b>Grunnlag for betalbar skatt</b>			
13 965	24 801	Resultat før skattekostnad	40 025	22 191	
-19 998	-29 052	Permanente forskjeller	-4 855	-6 142	
<b>-6 033</b>	<b>-4 251</b>	<b>Grunnlag for skattekostnad på årets resultat</b>	<b>35 170</b>	<b>16 049</b>	
0	0	Endring i midlertidige forskjeller	-19 707	4 473	
0	0	Avskåret rentefradrag	-5 858	0	
0	0	Datterselskap med skattemessig underskudd	7 695	0	
-1 447	-18 287	Anvendelse av fremførbart underskudd	-1 708	-25 028	
<b>-7 480</b>	<b>-22 538</b>	<b>Gr.lag for bet.bar skatt i res.regnskapet</b>	<b>15 592</b>	<b>-4 506</b>	
7 480	22 538	+/- Mottatt/avgitt konsernbidrag	0	0	
<b>0</b>	<b>0</b>	<b>Skattepliktig inntekt (grunnlag for betalbar skatt i balansen)</b>	<b>15 592</b>	<b>-4 506</b>	

<b>Morselskapet</b>				<b>Konsernet</b>	
2021	2020		2021	2020	
<b>Fordeling av skattekostnaden</b>					
0	0	Betalbar skatt	3 430	0	
0	0	For lite avsatt	0	196	
0	0	Sum betalbar skatt	3 430	196	
362	4 572	Endring i utsatt skatt/skattefordel	4 352	5 004	
<b>362</b>	<b>4 572</b>	<b>Skattekostnad</b>	<b>7 782</b>	<b>5 200</b>	

		<b>Avstemming av årets skattekostnad</b>			
13 965	24 801	Regnskapsmessig resultat før skattekostnad	40 025	22 191	
3 491	6 200	Beregnet skatt	10 006	13 620	
362	4 572	Skattekostnad i resultatregnskapet	7 782	5 200	
<b>-3 130</b>	<b>-1 628</b>	<b>Differanse</b>	<b>-2 224</b>	<b>-8 419</b>	

		<b>Differansen består av følgende:</b>			
-3 130	-1 628	Skatt av permanente forskjeller	-1 068	-1 351	
0	0	Endring i utsatt skatt/skattefordel som følge av endret skattesats	0	0	
0	0	Feil fra tidligere år	0	0	
0	0	Andre forskjeller	-1 156	-259	
<b>-3 130</b>	<b>-1 628</b>	<b>Sum forklart differanse</b>	<b>-2 224</b>	<b>-1 611</b>	

		<b>Betalbar skatt i balansen</b>			
0	0	Betalbar skatt i skattekostnaden	3 430	0	
0	0	Skattefunn	-3 186	-3 003	
0	0	Andre differanser	0	0	
0	0	Skattevirkning av konsernbidrag	0	0	
<b>0</b>	<b>0</b>	<b>Betalbar skatt i balansen</b>	<b>244</b>	<b>-3 003</b>	



## Kapnord AS - Konsernregnskap

Noter til regnskapet for 2021

### Note 12 Driftsinntekter

Morselskapet			Konsernet	
2021	2020		2021	2020
0	3 041	Salgsinntekter	546 052	388 194
0	0	Andre driftsinntekter (spesifiseres hvis vesentlig)	15 013	6 332
<b>0</b>	<b>3 041</b>	<b>Sum</b>	<b>561 065</b>	<b>394 526</b>

2021	2020	Geografisk fordeling	2021	2020
0	3 041	Norge	556 163	392 180
0	0	Andre land	4 902	2 346
<b>0</b>	<b>3 041</b>	<b>Sum</b>	<b>561 065</b>	<b>394 526</b>

### Note 13 Lønnskostnader, antall ansatte, godtgjørelser, lån til ansatte mm.

Morselskapet			Konsernet	
2021	2020	Lønnskostnader	2021	2020
1 611	0	Lønninger	49 884	48 981
152	0	Arbeidsgiveravgift	2 889	2 327
287	0	Pensjonskostnader	3 911	2 882
42	539	Andre ytelser	3 116	3 394
<b>2 092</b>	<b>539</b>	<b>Sum</b>	<b>59 800</b>	<b>57 584</b>
1	0	Sysselsatte årsverk i regnskapsåret har vært	76	77

#### Ytelser til ledende personer

Selskapet leier inn daglig leder.

Verken styreleder eller daglig leder har noen bonusavtaler, og de har heller ingen avtaler om godtgjørelse ved opphør av arbeidsforholdet/vervet.

Det er ikke gitt lån/sikkerhetsstillelse til daglig leder, styrets leder eller andre nærstående parter.

#### Kostnadsført godtgjørelse til revisor

	Morselskap	Konsern
Lovpålagt revisjon (inkl. teknisk bistand med årsregnskap)	61	225
Andre attestasjonstjenester	0	9
Skatterådgivning (inkl. teknisk bistand med skattemelding)	6	14
Annen bistand (må spesifiseres)	0	0
<b>Sum</b>	<b>67</b>	<b>247</b>



## Kapnord AS - Konsernregnskap

Noter til regnskapet for 2021

### Note 14 Spesifikasjon av finansinntekter og finanskostnader

Morselskapet		Finansinntekter	Konsernet	
2021	2020		2021	2020
373	886	Renteinntekt	493	1 132
20 000	25 998	Andre finansinntekter	4 593	9 592
<b>20 373</b>	<b>26 884</b>	<b>Sum finansinntekter</b>	<b>5 086</b>	<b>10 724</b>

Morselskapet		Finanskostnader	Konsernet	
2021	2020		2021	2020
3 900	2 818	Rentekostnad	8 693	6 972
0	0	Andre finanskostnader	8 919	50
<b>3 900</b>	<b>2 818</b>	<b>Sum finanskostnader</b>	<b>17 612</b>	<b>7 022</b>



BDO AS  
Søndre Gate 3  
8624 Mo i Rana

## Uavhengig revisors beretning

Til generalforsamlingen i Kapnord AS

### Konklusjon

Vi har revidert Kapnord AS sitt årsregnskap.

#### Årsregnskapet består av:

- Selskapsregnskapet, som består av balanse per 31. desember 2021, resultatregnskap og kontantstrømoppstilling for regnskapsåret avsluttet per denne datoen og noter, herunder et sammendrag av viktige regnskapsprinsipper, og
- Konsernregnskapet, som består av balanse per 31. desember 2021, resultatregnskap og kontantstrømoppstilling for regnskapsåret avsluttet per denne datoen og noter, herunder et sammendrag av viktige regnskapsprinsipper.

#### Etter vår mening:

- Oppfyller årsregnskapet gjeldende lovkrav
- Gir selskapsregnskapet et rettviseende bilde av selskapets finansielle stilling per 31. desember 2021 og av dets resultater og kontantstrømmer for regnskapsåret som ble avsluttet per denne datoen i samsvar med regnskapslovens regler og god regnskapsskikk i Norge, og
- Gir konsernregnskapet et rettviseende bilde av konsernets finansielle stilling per 31. desember 2021 og av dets resultater og kontantstrømmer for regnskapsåret som ble avsluttet per denne datoen i samsvar med regnskapslovens regler og god regnskapsskikk i Norge.

### Grunnlag for konklusjonen

Vi har gjennomført revisjonen i samsvar med de internasjonale revisjonsstandardene International Standards on Auditing (ISA-ene). Våre oppgaver og plikter i henhold til disse standardene er beskrevet nedenfor under Revisors oppgaver og plikter ved revisjonen av årsregnskapet. Vi er uavhengige av selskapet og konsernet slik det kreves i lov, forskrift og International Code of Ethics for Professional Accountants (inkludert internasjonale uavhengighetsstandarder) utstedt av the International Ethics Standards Board for Accountants (IESBA-reglene), og vi har overholdt våre øvrige etiske forpliktelser i samsvar med disse kravene. Innhentet revisjonsbevis er etter vår vurdering tilstrekkelig og hensiktsmessig som grunnlag for vår konklusjon.

### Annen informasjon

Styret og daglig leder (ledelsen) er ansvarlig for annen informasjon. Annen informasjon består av årsberetningen. Vår konklusjon om årsregnskapet ovenfor dekker ikke annen informasjon.

I forbindelse med revisjonen av årsregnskapet er det vår oppgave å lese annen informasjon. Formålet er å vurdere hvorvidt det foreligger vesentlig inkonsistens mellom annen informasjon og årsregnskapet og den kunnskap vi har opparbeidet oss under revisjonen av årsregnskapet, eller hvorvidt informasjon i annen informasjon ellers fremstår som vesentlig feil. Vi har plikt til å rapportere dersom annen informasjon fremstår som vesentlig feil. Vi har ingenting å rapportere i så henseende.



## Konklusjon om årsberetningen

Basert på kunnskapen vi har opparbeidet oss i revisjonen, mener vi at årsberetningen

- er konsistent med årsregnskapet og
- inneholder de opplysninger som skal gis i henhold til gjeldende lovkrav.

## Styret og daglig leders ansvar for årsregnskapet

Styret og daglig leder (ledelsen) er ansvarlig for å utarbeide årsregnskapet og for at det gir et rettviseende bilde i samsvar med regnskapslovens regler og god regnskapsskikk i Norge. Ledelsen er også ansvarlig for slik intern kontroll som den finner nødvendig for å kunne utarbeide et årsregnskap som ikke inneholder vesentlig feilinformasjon, verken som følge av misligheter eller utilsiktede feil.

Ved utarbeidelsen av årsregnskapet må ledelsen ta standpunkt til selskapets og konsernets evne til fortsatt drift og opplyse om forhold av betydning for fortsatt drift. Forutsetningen om fortsatt drift skal legges til grunn for årsregnskapet så lenge det ikke er sannsynlig at virksomheten vil bli avvirket.

## Revisors oppgaver og plikter ved revisjonen av årsregnskapet

Vårt mål er å oppnå betryggende sikkerhet for at årsregnskapet som helhet ikke inneholder vesentlig feilinformasjon, verken som følge av misligheter eller utilsiktede feil, og å avgi en revisjonsberetning som inneholder vår konklusjon. Betryggende sikkerhet er en høy grad av sikkerhet, men ingen garanti for at en revisjon utført i samsvar med lov, forskrift og god revisjonsskikk i Norge, herunder ISA-ene, alltid vil avdekke vesentlig feilinformasjon som eksisterer. Feilinformasjon kan oppstå som følge av misligheter eller utilsiktede feil. Feilinformasjon blir vurdert som vesentlig dersom den enkeltvis eller samlet med rimelighet kan forventes å påvirke økonomiske beslutninger som brukerne foretar basert på årsregnskapet.

For videre beskrivelse av revisors oppgaver og plikter vises det til:  
<https://revisorforeningen.no/revisjonsberetninger>

BDO AS

Trond Olsen  
statsautorisert revisor  
(elektronisk signert)

Penneo Dokumentnøkkel: N03LV-Q5GGC-HACTE-ALENZ-ZHLZ6-T1A74



# PENNEO

Signaturene i dette dokumentet er juridisk bindende. Dokument signert med "Penneo™ - sikker digital signatur".  
De signerende parter sin identitet er registrert, og er listet nedenfor.

"Med min signatur bekrefter jeg alle datoer og innholdet i dette dokument."

## Trond Olsen

Statsautorisert revisor

På vegne av: BDO AS

Serienummer: 9578-5992-4-888376

IP: 188.95.xxx.xxx

2022-06-13 20:08:36 UTC



Penneo Dokumentnøkkel: N03LV-Q5GGC-HACTE-ALENZ-ZHLZ6-T1A74

Dokumentet er signert digitalt, med **Penneo.com**. Alle digitale signatur-data i dokumentet er sikret og validert av den datamaskin-utregnede hash-verdien av det opprinnelige dokument. Dokumentet er låst og tids-stemplet med et sertifikat fra en betrodd tredjepart. All kryptografisk bevis er integrert i denne PDF, for fremtidig validering (hvis nødvendig).

### Hvordan bekrefter at dette dokumentet er originalen?

Dokumentet er beskyttet av ett Adobe CDS sertifikat. Når du åpner dokumentet i

Adobe Reader, skal du kunne se at dokumentet er sertifisert av **Penneo e-signature service <penneo@penneo.com>**. Dette garanterer at innholdet i dokumentet ikke har blitt endret.

Det er lett å kontrollere de kryptografiske beviser som er lokalisert inne i dokumentet, med Penneo validator - <https://penneo.com/validate>



## Kontantstrømpoppstilling

### Kapnord AS mor/konsern 2021

Tnok

Morselskap			Konsern	
2021	2020		2021	2020
<b>Kontrantstrømmer fra operasjonelle aktiviteter</b>				
13 965	24 801	Resultat før skattekostnad	40 025	22 191
-	-	Periodens betalte skatt	-	244
-	3 041	Tap/gevinst ved salg av eiendeler	69	26
-	-	Ordinære avskrivninger	35 536	31 329
-	-	Resultatandel fra tilknyttet selskap	3 126	801
-	-	Endring i varelager	25 530	15 431
-	-	Endring i kundefordringer	10 289	48 478
53	4	Endring i leverandørgjeld	43 673	2 429
5 859	2 000	Endring i andre tidsavgrensningsposter	22 440	62 368
<b>19 877</b>	<b>23 756</b>	<b>Netto kontantstrøm fra operasjonelle aktiviteter</b>	<b>102 798</b>	<b>176 297</b>
<b>Kontanstrøm fra investeringsaktiviteter</b>				
-	-	Innbetalinger fra salg av varige driftsmidler	619	26
-	-	Utbetalinger ved kjøp av varige driftsmidler	85 386	10 316
-	150	Innbetalinger på lånefordringer konsern	-	-
797	-	Innbetalinger på andre lånefordringer	797	-
-	5 037	Utbetalinger på andre lånefordringer	-	6 464
-	-	Utbetalinger ved kjøp av aksjer	-	16 059
-	8 809	Innbetalinger fra salg av aksjer	-	-
<b>797</b>	<b>3 922</b>	<b>Netto kontantstrøm fra investeringsaktiviteter</b>	<b>- 83 970</b>	<b>- 32 813</b>
<b>Kontantsstrøm fra finansiseringsaktiviteter</b>				
-	-	Netto endring kassekreditt	6 450	21 379
-	-	Innbetalinger egenkapital	-	-
-	-	Inn-/utbetalinger gjeld konsern	-	-
-	100 449	Innbetalinger ved opptak av annen gjeld	65 187	21 377
- 9 776	- 164 363	Utbetalinger ved nedbetaling av annen gjeld	- 19 558	- 164 363
<b>- 9 776</b>	<b>- 63 914</b>	<b>Netto kontantstrømmer fra finansiseringsaktiviteter</b>	<b>39 179</b>	<b>- 164 365</b>
<b>10 898</b>	<b>- 36 236</b>	<b>Netto kontantstrøm for perioden</b>	<b>58 007</b>	<b>- 20 881</b>
21 528	57 764	Kontanter og kontantekvivalenter ved periodens start	52 073	72 954
<b>32 426</b>	<b>21 528</b>	<b>Kontanter og kontantekvivalenter ved periodens slutt</b>	<b>110 080</b>	<b>52 073</b>
Denne består av:				
32 426	21 528	Bankinnskudd m.v.	110 080	52 073