



ÅRSREGNSKAPET FOR REGNSKAPSÅRET 2022 - GENERELL INFORMASJON

Enheten

Organisasjonsnummer:	924 742 046
Organisasjonsform:	Aksjeselskap
Foretaksnavn:	VILTER INVEST AS
Forretningsadresse:	c/o NRP Business Management AS Haakon VIIs gate 1 0161 OSLO

Regnskapsår

Årsregnskapets periode:	01.01.2022 - 31.12.2022
-------------------------	-------------------------

Konsern

Morselskap i konsern:	Nei
-----------------------	-----

Regnskapsregler

Regler for små foretak benyttet:	Ja
Benyttet ved utarbeidelsen av årsregnskapet til selskapet:	Regnskapslovens alminnelige regler

Årsregnskapet fastsatt av kompetent organ

Bekreftet av representant for selskapet:	Nrp Business Management AS
Dato for fastsettelse av årsregnskapet:	30.03.2023

Grunnlag for avgivelse

År 2022: Årsregnskapet er elektronisk innlevert
År 2021: Tall er hentet fra elektronisk innlevert årsregnskap fra 2022

Det er ikke krav til at årsregnskapet m.v. som sendes til Regnskapsregisteret er undertegnet. Kontrollen på at dette er utført ligger hos revisor/enhetens øverste organ. Sikkerheten ivaretas ved at innsender har rolle/rettighet for innsending av årsregnskapet via Altinn, og ved at det bekreftes at årsregnskapet er fastsatt av kompetent organ.

Brønnøysundregistrene, 31.05.2024



Resultatregnskap

Beløp i: NOK	Note	2022	2021
RESULTATREGNSKAP			
Kostnader			
Annen driftskostnad	2	58 697	79 561
Sum kostnader		58 697	79 561
Driftsresultat		-58 697	-79 561
Finansinntekter og finanskostnader			
Inntekt på andre investeringer		20 478	14 308
Gevinst ved realisasjon av investeringer			442 074
Annen finansinntekt			22 867
Verdiøkning markedsbaserte omløpsmidler			43 536
Sum finansinntekter		20 478	522 785
Verdireduksjon markedsbaserte omløpsmidler	3	322 515	55 121
Nedskrivning av finansielle eiendeler	3	372 457	
Annen rentekostnad	4	76 913	46 858
Tap ved realisasjon av andre investeringer		40 521	202 681
Annen finanskostnad		1 173	1 173
Sum finanskostnader		813 578	305 833
Netto finans		-793 101	216 952
Ordinært resultat før skattekostnad		-851 798	137 392
Skattekostnad på resultat	5		
Ordinært resultat etter skattekostnad		-851 798	137 392
Årsresultat		-851 798	137 392
Årsresultat etter minoritetsinteresser		-851 798	137 392
Totalresultat		-851 798	137 392
Overføringer og disponeringer			
Udekket tap		-39 559	
Overført til annen egenkapital		-812 238	137 392



Resultatregnskap

Beløp i: NOK	Note	2022	2021
Sum overføringer og disponeringer		-851 798	137 392



Balanse

Beløp i: NOK	Note	2022	2021
BALANSE - EIENDELER			
Anleggsmidler			
Immaterielle eiendeler			
Utsatt skattefordel	5		
Finansielle anleggsmidler			
Investeringer i aksjer og andeler	3	3 248 508	3 012 291
Sum finansielle anleggsmidler		3 248 508	3 012 291
Sum anleggsmidler		3 248 508	3 012 291
Omløpsmidler			
Varer			
Investeringer			
Markedsbaserte aksjer	3	2 267 383	1 735 130
Andre finansielle instrumenter	3		
Sum investeringer		2 267 383	1 735 130
Bankinnskudd, kontanter og lignende			
Bankinnskudd		1 482 050	1 169 845
Sum bankinnskudd, kontanter og lignende		1 482 050	1 169 845
Sum omløpsmidler		3 749 433	2 904 975
SUM EIENDELER		6 997 941	5 917 266
BALANSE - EGENKAPITAL OG GJELD			
Egenkapital			
Innskutt egenkapital			
Aksjekapital	6, 7	50 000	40 000
Annen innskutt egenkapital	7, 6, 6	3 950 000	1 954 430
Sum innskutt egenkapital		4 000 000	1 994 430



Balanse

Beløp i: NOK	Note	2022	2021
Opptjent egenkapital			
Annen egenkapital	6		817 808
Udekket tap	6	39 559	
Sum opptjent egenkapital		-39 559	817 808
Sum egenkapital		3 960 441	2 812 238
Gjeld			
Langsiktig gjeld			
Utsatt skatt	5		
Annen langsiktig gjeld			
Øvrig langsiktig gjeld	4	3 000 000	3 000 000
Sum annen langsiktig gjeld		3 000 000	3 000 000
Sum langsiktig gjeld		3 000 000	3 000 000
Kortsiktig gjeld			
Betalbar skatt	5		
Annen kortsiktig gjeld		37 500	105 027
Sum kortsiktig gjeld		37 500	105 027
Sum gjeld		3 037 500	3 105 027
SUM EGENKAPITAL OG GJELD		6 997 941	5 917 266



Brønnøysundregistrene

ÅRSREGNSKAP FOR REGNSKAPSÅRET 2022 - GENERELL INFORMASJON

Journalnummer: 2023 511233

Enheten

Organisasjonsnummer: 924 742 046
Organisasjonsform: Aksjeselskap
Foretaksnavn: VILTER INVEST AS
Forretningsadresse: c/o NRP Business Management AS
Haakon VIIIs gate 1
0161 OSLO

Regnskapsår

Årsregnskapets periode: 01.01.2022 - 31.12.2022

Konsern

Morselskap i konsern: Nei

Regnskapsregler

Regler for små foretak benyttet: Ja
Benyttet ved utarbeidelsen av
årsregnskapet til selskapet: Regnskapslovens alminnelige regler

Årsregnskapet fastsatt av kompetent organ

Bekreftet av representant for selskapet: Nrp Business Management AS
Dato for fastsettelse av årsregnskapet: 30.03.2023

Revisjon

Selskapet har besluttet at årsregnskapet
ikke skal revideres: Ja
Årsregnskapet er utarbeidet av ekstern
autorisert regnskapsfører: Ja
Ekstern autorisert regnskapsfører har i
løpet av regnskapsåret bistått ved den
løpende regnskapsføringen eller utført
andre tjenester for selskapet enn å
utarbeide årsregnskapet: Ja

Grunnlag for avgivelse

År 2022: Årsregnskap er elektronisk innlevert.
År 2021: Tall er hentet fra elektronisk innlevert årsregnskap fra 2022.

Det er ikke krav til at årsregnskapet m.v. som sendes til Regnskapsregisteret er undertegnet. Kontrollen på at dette er utført ligger hos revisor/enhetens øverste organ. Sikkerheten ivaretas ved at innsender har rolle/rettighet for innsending av årsregnskapet via Altinn, og ved at det bekreftes at årsregnskapet er fastsatt av kompetent organ.

Brønnøysundregistrene, 24.06.2023

Brønnøysundregistrene
Postadresse: Postboks 900, 8910 Brønnøysund
Telefon: 75 00 75 00
E-post: firmapost@brreg.no Internett: www.brreg.no
Organisasjonsnummer: 974 760 673



Organisasjonsnr: 924 742 046
VILTER INVEST AS

RESULTATREGNSKAP

Beløp i: NOK	Note	2022	2021
RESULTATREGNSKAP			
Kostnader			
Annen driftskostnad	2	58 697	79 561
Sum kostnader		58 697	79 561
Driftsresultat		-58 697	-79 561
Finansinntekter og finanskostnader			
Inntekt på andre investeringer		20 478	14 308
Gevinst ved realisasjon av investeringer			442 074
Annen finansinntekt			22 867
Verdøkning markedsbaserte omløpsmidler			43 536
Sum finansinntekter		20 478	522 785
Verdireduksjon markedsbaserte omløpsmidler	3	322 515	55 121
Nedskrivning av finansielle eiendeler	3	372 457	
Annen rentekostnad	4	76 913	46 858
Tap ved realisasjon av andre investeringer		40 521	202 681
Annen finanskostnad		1 173	1 173
Sum finanskostnader		813 578	305 833
Netto finans		-793 101	216 952
Ordinært resultat før skattekostnad		-851 798	137 392
Skattekostnad på resultat	5		
Ordinært resultat etter skattekostnad		-851 798	137 392
Årsresultat		-851 798	137 392
Årsresultat etter minoritetsinteresser		-851 798	137 392
Totalresultat		-851 798	137 392
Overføringer og disponeringer			
Udekket tap		-39 559	
Overført til annen egenkapital		-812 238	137 392
Sum overføringer og disponeringer		-851 798	137 392





Organisasjonsnr: 924 742 046
VILTER INVEST AS

BALANSE

Beløp i: NOK	Note	2022	2021
BALANSE - EIENDELER			
Anleggsmidler			
Immaterielle eiendeler			
Utsatt skattefordel	5		
Finansielle anleggsmidler			
Investeringer i aksjer og andeler	3	3 248 508	3 012 291
Sum finansielle anleggsmidler		3 248 508	3 012 291
Sum anleggsmidler		3 248 508	3 012 291
Omløpsmidler			
Varer			
Investeringer			
Markedsbaserte aksjer	3	2 267 383	1 735 130
Andre finansielle instrumenter	3		
Sum investeringer		2 267 383	1 735 130
Bankinnskudd, kontanter og lignende			
Bankinnskudd		1 482 050	1 169 845
Sum bankinnskudd, kontanter og lignende		1 482 050	1 169 845
Sum omløpsmidler		3 749 433	2 904 975
SUM EIENDELER		6 997 941	5 917 266
BALANSE - EGENKAPITAL OG GJELD			
Egenkapital			
Innskutt egenkapital			
Aksjekapital	6, 7	50 000	40 000
Annen innskutt egenkapital	7, 6, 6	3 950 000	1 954 430
Sum innskutt egenkapital		4 000 000	1 994 430
Opptjent egenkapital			
Annen egenkapital	6		817 808
Udekket tap	6	39 559	
Sum opptjent egenkapital		-39 559	817 808
Sum egenkapital		3 960 441	2 812 238



Gjeld			
Langsiktig gjeld			
Utsatt skatt	5		
Annen langsiktig gjeld			
Øvrig langsiktig gjeld	4	3 000 000	3 000 000
Sum annen langsiktig gjeld		3 000 000	3 000 000
Sum langsiktig gjeld		3 000 000	3 000 000
Kortsiktig gjeld			
Betalbar skatt	5		
Annen kortsiktig gjeld		37 500	105 027
Sum kortsiktig gjeld		37 500	105 027
Sum gjeld		3 037 500	3 105 027
SUM EGENKAPITAL OG GJELD		6 997 941	5 917 266



Organisasjonsnr: 924 742 046
VILTER INVEST AS

NOTEOPPLYSNINGER - SELSKAP - alle poster oppgitt i hele tall

Note
2

Antall årsverk i regnskapsåret
0.00

Sum Beløp

Balanseført verdi 31.12. Varige driftsmidler Immaterielle eiend.

Konsernregnskap

Morselskapet sitt navn

Forretningskontor for morselskapet

Begrunnelse for at datterselskap er utelatt fra konsolideringen

Samlet beløp - tilknyttet selskap Årets Fjorårets

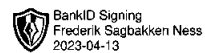
Samlet beløp - foretak i samme konsern Årets Fjorårets

Samlet beløp - foretak i samme konsern Årets Fjorårets

Samlet beløp - felles kontrollert virksomhet Årets Fjorårets

Pantstillelse Beløp

Beholdning av egne aksjer Antall Pålydende Andel av aksjek.



Årsregnskap 2022

Vilter Invest AS

Org.nr.: 924 742 046

Utarbeidet av:

NRP Business Management 



Vilter Invest AS

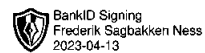


Resultatregnskap

	Note	2022	2021
Driftsinntekter og driftskostnader			
Annen driftskostnad	2	58 697	79 561
Sum driftskostnader		58 697	79 561
Driftsresultat		-58 697	-79 561
Finansinntekter og finanskostnader			
Inntekt på andre investeringer		20 478	14 308
Gevinst ved realisasjon av investeringer		0	442 074
Verdøkning markedsbaserte omløpsmidler		0	43 536
Annen finansinntekt		0	22 867
Sum finansinntekter		20 478	522 785
Tap ved realisasjon av andre investeringer		40 521	202 681
Verdireduksjon markedsbaserte omløpsmidler	3	322 515	55 121
Nedskrivning av finansielle eiendeler	3	372 457	0
Annen rentekostnad	4	76 913	46 858
Annen finanskostnad		1 173	1 173
Sum finanskostnader		813 578	305 833
Resultat av finansposter		-793 101	216 952
Resultat før skattekostnad		-851 798	137 392
Skattekostnad på resultat	5	0	0
Resultat		-851 798	137 392
Årsresultat		-851 798	137 392
Disponering av resultat			
Overført til annen egenkapital		-812 238	137 392
Overført til udekket tap		-39 559	0
Sum overføringer		-851 798	137 392



Vilter Invest AS

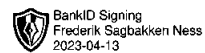


Balanse

	Note	2022	2021
Eiendeler			
Anleggsmidler			
Finansielle anleggsmidler			
Investeringer i aksjer og andeler	3	3 248 508	3 012 291
Sum finansielle anleggsmidler		3 248 508	3 012 291
Sum anleggsmidler		3 248 508	3 012 291
Omløpsmidler			
Investeringer			
Markedsbaserte aksjer	3	2 267 383	1 735 130
Sum investeringer		2 267 383	1 735 130
Bankinnskudd o.l.			
Bankinnskudd		1 482 050	1 169 845
Sum bankinnskudd o.l.		1 482 050	1 169 845
Sum omløpsmidler		3 749 433	2 904 975
Sum eiendeler		6 997 941	5 917 266



Vilter Invest AS



Balanse

	Note	2022	2021
Egenkapital og gjeld			
Egenkapital			
Innskutt egenkapital			
Aksjekapital	6, 7	50 000	40 000
Overkurs	6	3 950 000	1 960 000
Annen innskutt egenkapital	6	0	-5 570
Sum innskutt egenkapital		4 000 000	1 994 430
Opptjent egenkapital			
Annen egenkapital	6	0	817 808
Udekket tap	6	-39 559	0
Sum opptjent egenkapital		-39 559	817 808
Sum egenkapital		3 960 441	2 812 238
Gjeld			
Annen langsiktig gjeld			
Øvrig langsiktig gjeld	4	3 000 000	3 000 000
Sum annen langsiktig gjeld		3 000 000	3 000 000
Kortsiktig gjeld			
Annen kortsiktig gjeld		37 500	105 027
Sum kortsiktig gjeld		37 500	105 027
Sum gjeld		3 037 500	3 105 027
Sum egenkapital og gjeld		6 997 941	5 917 266

Oslo, 30.03.2023
Styret i Vilter Invest AS

Frederik Sagbakken Ness
styreleder



Vilter Invest AS

Noter

Note Regnskapsprinsipper

Årsregnskapet er satt opp i samsvar med regnskapsloven og NRS 8 - God regnskapsskikk for små foretak.

Skatt

Skattekostnaden i resultatregnskapet omfatter både periodens betalbare skatt og endring i utsatt skatt. Utsatt skatt er beregnet med 22 % på grunnlag av de midlertidige forskjeller som eksisterer mellom regnskapsmessige og skattemessige verdier, samt ligningsmessig underskudd til fremføring ved utgangen av regnskapsåret. Skatteøkende og skattereduserende midlertidige forskjeller som reverserer eller kan reverseres i samme periode er utlignet og nettoført.

Netto utsatt skattefordel balanseføres ikke, i samsvar med unntaksreglene for små foretak.

Klassifisering og vurdering av balanseposter

Omløpsmidler og kortsiktig gjeld omfatter normalt poster som forfaller til betaling innen ett år etter balansedagen, samt poster som knytter seg til varekretsløpet. Øvrige poster er klassifisert som anleggsmiddel/langsiktig gjeld.

Omløpsmidler vurderes til laveste verdi av anskaffelseskost og virkelig verdi. Kortsiktig gjeld balanseføres til nominelt beløp på opptakstidspunktet.

Anleggsmidler vurderes til anskaffelseskost, fratrukket avskrivninger og nedskrivninger. Langsiktig gjeld balanseføres til nominelt beløp på etableringstidspunktet.

Varige driftsmidler

Varige driftsmidler balanseføres og avskrives over driftsmidlets økonomiske levetid.

Kortsiktige verdipapirer

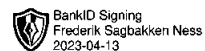
Aksjer og andre verdipapirer vurderes til det laveste av anskaffelseskost og virkelig verdi på balansedagen. Mottatt utbytte, utdelinger, gevinster, tap og verdiendringer på investeringer resultatføres under finansposter.

Langsiktige investeringer

Langsiktige aksjer og andeler i selskaper, hvor eierandelen er mindre enn 20 %, vurderes til anskaffelseskost. Investeringene blir nedskrevet til virkelig verdi, dersom denne er lavere enn kostpris. Mottatt utbytte, utdelinger, gevinster, tap og verdiendringer på investeringer resultatføres under finansposter.

Fordringer

Kundefordringer og andre fordringer oppføres til pålydende etter fradrag for avsetning til forventet tap. Avsetning til tap gjøres på grunnlag av en individuell vurdering av de enkelte fordringene.



BankID Signing
Frederik Sagbakken Ness
2023-04-13

Vilter Invest AS

Noter

Note 2 Lønnskostnader, antall ansatte mm

Det er ingen ansatte i selskapet.
Det er ikke kostnadsført godtgjørelse til styret i 2022.

Selskapet har fravalgt revisor.

Note 3 Aksjer og andeler

	Anskaffelseskost	Balanseført verdi	Markedsverdi
Langsiktige plasseringer:			
Aksjer	3 620 965	3 248 508	
Kortsiktige plasseringer:			
Aksjer og fond	2 613 533	2 267 383	3 783 816
Sum	6 234 498	5 515 891	

Netto nedskrivninger på kortsiktige investeringer er kostnadsført i 2022 med NOK 322 515.
Netto resultatført nedskrivning på langsiktige investeringer utgjør NOK 372 457.

Note 4 Langsiktig gjeld

Lån NOK 3 000 000 er ytet av Stokkdammen AS. Det beregnes 2,5% p.a av det til enhver tid skyldig beløp.
Lånet tilbakebetales ved påkrav. Årets renter utgjør NOK 76 913.

Note 5 Skatt

Årets skattekostnad	2022	2021
Resultatført skatt på ordinært resultat:		
Betalbar skatt	0	0
Endring i utsatt skattefordel	0	0
Skattekostnad ordinært resultat	0	0
Skattepliktig inntekt:		
Ordinært resultat før skatt	-851 798	137 392
Permanente forskjeller	715 630	-277 209
Skattepliktig inntekt	-136 168	-139 818
Betalbar skatt i balansen:		
Betalbar skatt på årets resultat	0	0
Sum betalbar skatt i balansen	0	0



Vilter Invest AS

Noter

Skatteeffekten av midlertidige forskjeller og underskudd til fremføring som har gitt opphav til utsatt skatt og utsatte skattefordeler, spesifisert på typer av midlertidige forskjeller

	2022	2021	Endring
Aksjer og andre verdipapirer	-38 613	0	38 613
Akkumulert fremførbart underskudd	-298 163	-161 995	136 168
Inngår ikke i beregningen av utsatt skatt	336 776	161 995	-174 781
Utsatt skattefordel (22 %)	0	0	0

I henhold til God regnskapsskikk for små foretak balanseføres ikke utsatt skattefordel.

Note 6 Egenkapital

	Aksjekapital	Overkurs/ innskutt kapital	Annen egenkapital/ udekket tap	Sum egenkapital
Egenkapital 01.01.2022	40 000	1 954 430	817 808	2 812 238
Kapitaløkning	10 000	1 990 000		2 000 000
Årets resultat		5 570	-857 368	-851 798
Egenkapital 31.12.2022	50 000	3 950 000	-39 560	3 960 440

Note 7 Aksjonærer

Aksjekapitalen i Vilter Invest AS pr. 31.12 består av:

	Antall	Pålydende	Bokført
Ordinære aksjer	10 000	5,0	50 000
Sum	10 000		50 000

Eierstruktur

	Ordinære	Eierandel	Stemmeandel
Kolsåstoppen Invest AS	5 100	51,0	51,0
Stokkedammen AS	4 900	49,0	49,0
Totalt antall aksjer	10 000	100,0	100,0