



ÅRSREGNSKAPET FOR REGNSKAPSÅRET 2018 - GENERELL INFORMASJON

Enheten

Organisasjonsnummer: 992 547 162
Organisasjonsform: Aksjeselskap
Foretaksnavn: JM FØRE AS
Forretningsadresse: Fagernesveien 140
8514 NARVIK

Regnskapsår

Årsregnskapets periode: 01.01.2018 - 31.12.2018

Konsern

Morselskap i konsern: Nei

Regnskapsregler

Regler for små foretak benyttet: Ja
Benyttet ved utarbeidelsen av årsregnskapet til selskapet: Regnskapslovens alminnelige regler

Årsregnskapet fastsatt av kompetent organ

Bekreftet av representant for selskapet: André Føre
Dato for fastsettelse av årsregnskapet: 22.05.2019

Grunnlag for avgivelse

År 2018: Årsregnskapet er elektronisk innlevert
År 2017: Tall er hentet fra elektronisk innlevert årsregnskap fra 2018

Det er ikke krav til at årsregnskapet m.v. som sendes til Regnskapsregisteret er undertegnet. Kontrollen på at dette er utført ligger hos revisor/enhetens øverste organ. Sikkerheten ivaretas ved at innsender har rolle/rettighet for innsending av årsregnskapet via Altinn, og ved at det bekreftes at årsregnskapet er fastsatt av kompetent organ.

Brønnøysundregistrene, 19.08.2020



Resultatregnskap

Beløp i: NOK	Note	2018	2017
RESULTATREGNSKAP			
Inntekter			
Salgsinntekt		14 514 856	10 969 013
Annen driftsinntekt		228 828	229 265
Sum inntekter		14 743 684	11 198 278
Kostnader			
Endring i beholdning av varer under tilvirkning og ferdig tilvirkede varer		6 070	18 371
Endring i beholdning av egentilvirkede anleggsmidler	2		
Varekostnad		5 665 251	3 588 045
Lønnskostnad	4	4 417 003	4 145 636
Avskrivning på varige driftsmidler og immaterielle eiendeler	2	252 241	308 546
Annen driftskostnad	4	2 571 481	1 917 188
Sum kostnader		12 912 046	9 977 787
Driftsresultat		1 831 638	1 220 491
Finansinntekter og finanskostnader			
Annen renteinntekt		5 196	4 462
Annen finansinntekt		2 263	417
Sum finansinntekter		7 459	4 880
Annen rentekostnad		284 876	293 260
Sum finanskostnader		284 876	293 260
Netto finans		-277 417	-288 380
Ordinært resultat før skattekostnad		1 554 221	932 110
Skattekostnad på ordinært resultat	1, 7	363 147	227 211
Ordinært resultat etter skattekostnad		1 191 074	704 899
Årsresultat		1 191 074	704 899
Årsresultat etter minoritetsinteresser		1 191 074	704 899



Resultatregnskap

Beløp i: NOK	Note	2018	2017
Totalresultat		1 191 074	704 899
Overføringer og disponeringer			
Overføringer til/fra annen egenkapital		1 191 074	704 899
Sum overføringer og disponeringer		1 191 074	704 899



Balanse

Beløp i: NOK	Note	2018	2017
BALANSE - EIENDELER			
Anleggsmidler			
Immaterielle eiendeler			
Utsatt skattefordel	7	26 466	23 366
Sum immaterielle eiendeler		26 466	23 366
Varige driftsmidler			
Tomter, bygninger og annen fast eiendom		7 990 000	8 175 000
Driftsløsøre, inventar, verktøy, kontormaskiner og lignende		106 001	125 900
Sum varige driftsmidler	1, 2, 5	8 096 001	8 300 900
Finansielle anleggsmidler			
Investeringer i aksjer og andeler		75 000	
Andre fordringer		35 834	16 481
Sum finansielle anleggsmidler		110 834	16 481
Sum anleggsmidler		8 233 301	8 340 747
Omløpsmidler			
Varer			
Sum varer	1, 5	640 403	646 473
Fordringer			
Kundefordringer	1, 5	3 428 423	1 433 675
Andre fordringer		92 494	76 717
Sum fordringer		3 520 917	1 510 392
Bankinnskudd, kontanter og lignende			
Bankinnskudd, kontanter og lignende	6	2 598 406	2 406 934
Sum bankinnskudd, kontanter og lignende		2 598 406	2 406 934
Sum omløpsmidler		6 759 725	4 563 799
SUM EIENDELER		14 993 026	12 904 546



Balanse

Beløp i: NOK	Note	2018	2017
BALANSE - EGENKAPITAL OG GJELD			
Egenkapital			
Innskutt egenkapital			
Selskapskapital	3	100 000	100 000
Overkurs		55 910	55 910
Sum innskutt egenkapital		155 910	155 910
Opptjent egenkapital			
Annen egenkapital		3 506 044	2 314 970
Sum opptjent egenkapital		3 506 044	2 314 970
Sum egenkapital		3 661 954	2 470 880
Gjeld			
Langsiktig gjeld			
Annen langsiktig gjeld			
Gjeld til kredittinstitusjoner	5	7 680 791	8 095 968
Øvrig langsiktig gjeld			119 283
Sum annen langsiktig gjeld		7 680 791	8 215 252
Sum langsiktig gjeld		7 680 791	8 215 252
Kortsiktig gjeld			
Leverandørgjeld		2 012 846	824 977
Betalbar skatt	1, 7	366 247	232 988
Skyldige offentlige avgifter	6	486 793	628 934
Annen kortsiktig gjeld	4	784 394	531 516
Sum kortsiktig gjeld		3 650 281	2 218 415
Sum gjeld		11 331 072	10 433 666
SUM EGENKAPITAL OG GJELD		14 993 026	12 904 546






Resultatregnskap			
JM Føre AS			
Driftsinntekter og driftskostnader	Note	2018	2017
Salgsinntekt		14 514 856	10 969 013
Annen driftsinntekt		228 828	229 265
Sum driftsinntekter		<u>14 743 684</u>	<u>11 198 278</u>
Varekostnad		5 665 251	3 588 045
End. beh. varer u.tilv. og ferdigvarer		6 070	18 371
Lønnskostnad	4	4 417 003	4 145 636
Avskrivning av driftsmidler og immaterielle eiendeler	2	252 241	308 546
Annen driftskostnad	4	2 571 481	1 917 188
Sum driftskostnader		<u>12 912 046</u>	<u>9 977 787</u>
Driftsresultat		<u>1 831 638</u>	<u>1 220 491</u>
Finansinntekter og finanskostnader			
Annen renteinntekt		5 196	4 462
Annen finansinntekt		2 263	417
Annen rentekostnad		284 876	293 260
Resultat av finansposter		<u>-277 417</u>	<u>-288 380</u>
Ordinært resultat før skattekostnad		1 554 221	932 110
Skattekostnad på ordinært resultat	1, 7, 9	363 147	227 211
Ordinært resultat		<u>1 191 074</u>	<u>704 899</u>
Årsresultat		<u>1 191 074</u>	<u>704 899</u>
Overføringer			
Avsatt til annen egenkapital		1 191 074	704 899
Sum overføringer		<u>1 191 074</u>	<u>704 899</u>
JM Føre AS			Side 1



Balanse			
JM Føre AS			
Eiendeler	Note	2018	2017
Anleggsmidler			
Immaterielle eiendeler			
Utsatt skattefordel	7	26 466	23 366
Sum immaterielle eiendeler		<u>26 466</u>	<u>23 366</u>
Varige driftsmidler			
Tomter, bygninger o.a. fast eiendom		7 990 000	8 175 000
Driftsløsøre, inventar o.a. utstyr		106 001	125 900
Sum varige driftsmidler	1, 2, 5	<u>8 096 001</u>	<u>8 300 900</u>
Finansielle anleggsmidler			
Investeringer i aksjer og andeler		75 000	0
Andre langsiktige fordringer		35 834	16 481
Sum finansielle anleggsmidler		<u>110 834</u>	<u>16 481</u>
Sum anleggsmidler		<u>8 233 301</u>	<u>8 340 747</u>
Omløpsmidler			
Lager av varer og annen beholdning	1, 5	640 403	646 473
Fordringer			
Kundefordringer	1, 5	3 428 423	1 433 675
Andre kortsiktige fordringer		92 494	76 717
Sum fordringer		<u>3 520 917</u>	<u>1 510 392</u>
Bankinnskudd, kontanter o.l.	6	2 598 406	2 406 934
Sum omløpsmidler		<u>6 759 725</u>	<u>4 563 799</u>
Sum eiendeler		<u>14 993 026</u>	<u>12 904 546</u>



Balanse			
JM Føre AS			
	Note	2018	2017
Egenkapital og gjeld			
Innskutt egenkapital			
Aksjekapital	3	100 000	100 000
Overkurs		55 910	55 910
Sum innskutt egenkapital		<u>155 910</u>	<u>155 910</u>
Opptjent egenkapital			
Annen egenkapital		3 506 044	2 314 970
Sum opptjent egenkapital		<u>3 506 044</u>	<u>2 314 970</u>
Sum egenkapital		<u>3 661 954</u>	<u>2 470 880</u>
Gjeld			
Annen langsiktig gjeld			
Gjeld til kredittinstitusjoner	5	7 680 791	8 095 968
Øvrig langsiktig gjeld		0	119 283
Sum annen langsiktig gjeld		<u>7 680 791</u>	<u>8 215 252</u>
Kortsiktig gjeld			
Leverandørgjeld		2 012 846	824 977
Betalbar skatt	1, 7	366 247	232 988
Skyldig offentlige avgifter	6	486 793	628 934
Annen kortsiktig gjeld	4	784 394	531 516
Sum kortsiktig gjeld		<u>3 650 281</u>	<u>2 218 415</u>
Sum gjeld		<u>11 331 072</u>	<u>10 433 666</u>
Sum egenkapital og gjeld		<u>14 993 026</u>	<u>12 904 546</u>
Narvik, 22.05.2019			
 John Magne Føre styreleder	 André Føre styremedlem/daglig leder	 Rita Helen Føre styremedlem	
JM Føre AS			Side 2



Noter 2018

JM Føre AS

Note 1 - Regnskapsprinsipper

Generelt

Regnskapet er utarbeidet i overensstemmelse med aksjeloven og god regnskapsskikk for små foretak. Regnskapet bygger på historisk kost prinsippet. Kostnader sammenstilles med og kostnadsføres samtidig med de inntekter kostnadene kan sammenstilles med. Regnskapet er satt opp basert på forutsetningen om fortsatt drift.

Klassifisering

Fordringer og gjeld klassifiseres som omløpsmidler/kortsiktig gjeld dersom de forfaller innen ett år. Øvrige eiendeler klassifiseres som anleggsmidler, og øvrig gjeld klassifiseres som langsiktig.

Vurderingsregler

Kundefordringer er vurdert til pålydende, nedskrevet med forventet tap på fordringer.

Øvrige omløpsmidler vurderes til det laveste av anskaffelseskost og virkelig verdi.

Varige driftsmidler aktiveres og avskrives dersom de har levetid over 3 år og har en kostpris som overstiger kr 15.000. Varige driftsmidler vurderes til historisk kost med fradrag for bedriftsøkonomiske avskrivninger. Avskrivninger baseres på en vurdering av driftsmidlenes økonomiske og tekniske levetid. Selskapet benytter lineære avskrivninger for avskrivning av varige driftsmidler. Avskrivningssatsene er gjengitt i note.

Varebeholdning er vurdert til den laveste av kostpris og virkelig verdi. Virkelig verdi er netto salgsverdi på fremtidig salgstidspunkt. Kostprisen for tilvirkede varer er full tilvirkningskost som også inkluderer en andel av indirekte og faste kostnader.

Skattekostnad og utsatt skatt

Skattekostnaden er knyttet til det regnskapsmessige resultat og består av betalbar skatt og endring i netto utsatt skatt.

Utsatt skatt i resultatregnskapet er skatt beregnet på endringer i midlertidige forskjeller mellom skattemessige og regnskapsmessige verdier. I stedet for å vise årets skattemessige disposisjoner brutto i regnskapet, bokføres skatteeffekten som en del av årets skattekostnad.

Utsatt skatt avsettes som langsiktig gjeld i balansen. Utsatt skattefordel utlignes mot utsatt skatteforpliktelse iht. god regnskapsskikk.



Noter 2018

JM Føre AS

Note 2 – Anleggsmidler

	Maskiner og anlegg	Bygninger og tomter	Driftsløsøre, inventar	Sum
Akkumulert anskaffelseskostn 01.01.	1 362 839	8 145 790	537 528	10 046 157
Tilgang gjennom året			47 342	47 342
Avgang gjennom året				0
Samlet av - og nedskrivninger pr. 31.12.	832 139	628 790	536 570	1 997 499
Bokført verdi pr. 31.12.	530 700	7 517 000	48 300	8 096 000
Ordinære avskrivninger	65 000	163 000	24 241	252 241
Avskrivningssats	4%, 20%, 33%	2%	10 %, 20 %, 33,3%	

Note 3 - Aksjekapital, aksjonærer

Aksjekapitalen i JM Føre AS pr. 31.12. består av følgende aksjeklasser:

	Antall	Pålydende	Bokført
Ordinære aksjer	100,00	1 000,00	100 000,00
Sum	100,00	1 000,00	100 000,00

Aksjene er eid av:

John M Føre	30,00	30,00 %	Styrets leder
Andrè Føre	70,00	70,00 %	Daglig leder / styremedlerr



Noter 2018

JM Føre AS

Note 4 - Ansatte, godtgjørelser, lån til ansatte m.v

	2018	2017
Lønninger	4 045 251	3 804 774
Arbeidsgiveravgift	215 908	203 732
Pensjonskostnad	67 793	62 351
Andre personalkostnader	88 050	74 780
Sum lønnskostnader	4 417 003	4 145 637

Gjennomsnittlig antall årsverk 8,8 8,3

<i>Ytelser til ledelsen:</i>	<i>Daglig leder</i>
Lønn	744 550
Elektronisk kommunikasjon	4 392

Revisor

Kostnadsført revisjonshonorar for 2018 utgjør kr 24.250,- herav annen bistand med kr 10.250,-.

Obligatorisk tjenstepensjon

Etter lov om obligatorisk tjenstepensjon er selskapet pliktig å ha pensjonsordning.

Selskapet har etablert tjenstepensjonsordning som tilfredsstiller kravene etter lov om obligatorisk tjenstepensjon.



Noter 2018

JM Føre AS

Note 5 – Gjeld og pantestillelser m.v.

Gjeld sikret ved pant:

	2018	2017
Langsiktig gjeld	7 680 791	8 095 969
Kortsiktig gjeld		
Sum gjeld	7 680 791	8 095 969

Balanseført verdi av pantsatte eiendeler:

Varige driftsmidler	8 096 001	8 300 900
Varelager	640 403	646 473
Aksjer		
Kundefordringer	3 478 423	1 453 675
Sum eiendeler	12 214 827	10 401 048

Fordringer og gjeld

Fordringer som forfaller senere enn ett år	0
Langsiktig gjeld som forfaller etter 5 år	5 604 901

Note 6 - Kontanter og bankinnskudd

Av bankinnskudd er kr 69 377,71 bundet for skattetrekksmidler.



Noter 2018

JM Føre AS

Note 7 - Skatt

	2018	2017
Årets skattekostnad		
Resultatført skatt på ordinært resultat:		
Betalbar skatt	366 247	232 988
Endring i utsatt skattefordel	-3 100	-5 777
Skattekostnad ordinært resultat	363 147	227 211
Skattepliktig inntekt:		
Ordinært resultat før skatt	1 554 221	932 110
Permanente forskjeller	19 448	10 369
Endring i midlertidige forskjeller	18 710	28 304
Skattepliktig inntekt	1 592 380	970 784
Betalbar skatt i balansen:		
Betalbar skatt på årets resultat	366 247	232 988
Sum betalbar skatt i balansen	366 247	232 988

Skatteeffekten av midlertidige forskjeller og underskudd til fremføring som har gitt opphav til utsatt skatt og utsatte skattefordeler, spesifisert på typer av midlertidige forskjeller:

	2018	2017	Endring
Varige driftsmidler	-73 003	-85 217	-12 214
Fordringer	-47 296	-16 373	30 923
Sum	-120 300	-101 590	18 710
Utsatt skattefordel (22 % / 23 %)	-26 466	-23 366	3 100



Hålogaland Revisjon
statsautoriserte revisorer

Hålogaland Revisjon AS Org.nr. 934 147 014 MVA
Dronningens gate 33 • Postboks 444, N-8506 Narvik
Telefon: +47 76 96 55 55 • Fax: +47 76 96 55 56
E-mail: narvik@halogalandrevisjon.no
Autorisert regnskapsfører

Oppdragsansvarlige revisorer:
Statsautoriserte revisorer Fred-Åge Eide,
Tore Aleksander Hanssen og Mikael Falch Hope
Medlemmer av Den Norske Revisorforening

Til generalforsamlingen i

JM Føre AS

REVISORS BERETNING

Uttalelse om revisjonen av årsregnskapet

Konklusjon

Vi har revidert årsregnskapet for *JM Føre AS* som viser et overskudd på kr 1 191 074,-. Årsregnskapet består av balanse per 31. desember 2018, resultatregnskap for regnskapsåret avsluttet per denne datoen og noter til årsregnskapet, herunder et sammendrag av viktige regnskapsprinsipper.

Etter vår mening er det medfølgende årsregnskapet avgitt i samsvar med lov og forskrifter og gir et rettviseende bilde av selskapets finansielle stilling per 31. desember 2018, og av dets resultater for regnskapsåret avsluttet per denne datoen i samsvar med regnskapslovens regler og god regnskapsskikk i Norge.

Grunnlag for konklusjonen

Vi har gjennomført revisjonen i samsvar med lov, forskrift og god revisjonsskikk i Norge, herunder de internasjonale revisjonsstandardene (ISA-ene). Våre oppgaver og plikter i henhold til disse standardene er beskrevet i Revisors oppgaver og plikter ved revisjon av årsregnskapet. Vi er uavhengige av selskapet slik det kreves i lov og forskrift, og har overholdt våre øvrige etiske forpliktelser i samsvar med disse kravene. Etter vår oppfatning er innhentet revisjonsbevis tilstrekkelig og hensiktsmessig som grunnlag for vår konklusjon.

Styrets og daglig leders ansvar for årsregnskapet

Styret og daglig leder (ledelsen) er ansvarlig for å utarbeide årsregnskapet i samsvar med lov og forskrifter, herunder for at det gir et rettviseende bilde i samsvar med regnskapslovens regler og god regnskapsskikk i Norge. Ledelsen er også ansvarlig for slik intern kontroll som den finner nødvendig for å kunne utarbeide et årsregnskap som ikke inneholder vesentlig feilinformasjon, verken som følge av misligheter eller utilsiktede feil.

Ved utarbeidelsen av årsregnskapet må ledelsen ta standpunkt til selskapets evne til fortsatt drift og opplyse om forhold av betydning for fortsatt drift. Forutsetningen om fortsatt drift skal legges til grunn for årsregnskapet så lenge det ikke er sannsynlig at virksomheten vil bli avviklet.

Revisors oppgaver og plikter ved revisjonen av årsregnskapet

Vårt mål er å oppnå betryggende sikkerhet for at årsregnskapet som helhet ikke inneholder vesentlig feilinformasjon, verken som følge av misligheter eller utilsiktede feil, og å avgi en revisjonsberetning som inneholder vår konklusjon. Betryggende sikkerhet er en høy grad av sikkerhet, men ingen garanti for at en revisjon utført i samsvar med lov, forskrift og god revisjonsskikk i Norge, herunder ISA-ene, alltid vil avdekke vesentlig feilinformasjon som eksisterer. Feilinformasjon kan oppstå som følge av misligheter eller utilsiktede feil. Feilinformasjon blir vurdert som vesentlig dersom den enkeltvis eller samlet med rimelighet kan forventes å påvirke økonomiske beslutninger som brukerne foretar basert på årsregnskapet.

Side 1 av 2



Hålogaland Revisjon

For videre beskrivelse av revisors oppgaver og plikter vises det til <https://revisorforeningen.no/revisjonsberetninger>.

Uttalelse om øvrige lovmessige krav

Konklusjon om registrering og dokumentasjon

Basert på vår revisjon av årsregnskapet som beskrevet ovenfor, og kontrollhandlinger vi har funnet nødvendig i henhold til internasjonal standard for attestasjonsoppdrag (ISAE) 3000 «Attestasjonsoppdrag som ikke er revisjon eller forenklet revisorkontroll av historisk finansiell informasjon», mener vi at ledelsen har oppfylt sin plikt til å sørge for ordentlig og oversiktlig registrering og dokumentasjon av selskapets regnskapsopplysninger i samsvar med lov og god bokføringsskikk i Norge.

Narvik, 22. mai 2019
Hålogaland Revisjon AS

Tore Aleksander Hanssen
statsautorisert revisor