



ÅRSREGNSKAPET FOR REGNSKAPSÅRET 2020 - GENERELL INFORMASJON

Enheten

Organisasjonsnummer: 985 915 903
Organisasjonsform: Aksjeselskap
Foretaksnavn: MISSION TECHNOLOGY AS
Forretningsadresse: Tordenskjolds gate 80
4009 STAVANGER

Regnskapsår

Årsregnskapets periode: 01.01.2020 - 31.12.2020

Konsern

Morselskap i konsern: Nei

Regnskapsregler

Regler for små foretak benyttet: Ja
Benyttet ved utarbeidelsen av årsregnskapet til selskapet: Regnskapslovens alminnelige regler

Årsregnskapet fastsatt av kompetent organ

Bekreftet av representant for selskapet: Jan Erik Skjold
Dato for fastsettelse av årsregnskapet: 25.05.2021

Grunnlag for avgivelse

År 2020: Årsregnskapet er elektronisk innlevert
År 2019: Tall er hentet fra elektronisk innlevert årsregnskap fra 2020

Det er ikke krav til at årsregnskapet m.v. som sendes til Regnskapsregisteret er undertegnet. Kontrollen på at dette er utført ligger hos revisor/enhetens øverste organ. Sikkerheten ivaretas ved at innsender har rolle/rettighet for innsending av årsregnskapet via Altinn, og ved at det bekreftes at årsregnskapet er fastsatt av kompetent organ.

Brønnøysundregistrene, 30.06.2022



Resultatregnskap

Beløp i: NOK	Note	2020	2019
RESULTATREGNSKAP			
Inntekter			
Salgsinntekt		98 500	79 800
Sum inntekter		98 500	79 800
Kostnader			
Annen driftskostnad	4	19 811	40 475
Sum kostnader		19 811	40 475
Driftsresultat		78 690	39 325
Finansinntekter og finanskostnader			
Annen renteinntekt		2	8
Sum finansinntekter		2	8
Netto finans		2	8
Ordinært resultat før skattekostnad		78 692	39 333
Ordinært resultat etter skattekostnad		78 692	39 333
Årsresultat		78 692	39 333
Overføringer og disponeringer			
Udekket tap		78 692	39 333
Sum overføringer og disponeringer		78 692	39 333



Balanse

Beløp i: NOK	Note	2020	2019
BALANSE - EIENDELER			
Anleggsmidler			
Immaterielle eiendeler			
Investeringer i aksjer og andeler			
Sum anleggsmidler		0	0
Omløpsmidler			
Varer			
Bankinnskudd, kontanter og lignende			
Bankinnskudd, kontanter og lignende	8	132 659	24 536
Sum bankinnskudd, kontanter og lignende		132 659	24 536
Sum omløpsmidler		132 659	24 536
SUM EIENDELER	10	132 659	24 536
BALANSE - EGENKAPITAL OG GJELD			
Egenkapital			
Innskutt egenkapital			
Aksjekapital (100 000 aksjer à kr 1,00)	5, 9	100 000	100 000
Sum innskutt egenkapital		100 000	100 000
Opptjent egenkapital			
Udekket tap	9	173 054	251 746
Sum opptjent egenkapital		-173 054	-251 746
Sum egenkapital	9	-73 054	-151 746
Sum langsiktig gjeld		0	0
Kortsiktig gjeld			
Leverandørgjeld		2 603	



Balanse

Beløp i: NOK	Note	2020	2019
Skyldige offentlige avgifter		19 675	17 010
Annen kortsiktig gjeld		183 435	159 272
Sum kortsiktig gjeld		205 713	176 282
Sum gjeld		205 713	176 282
SUM EGENKAPITAL OG GJELD		132 659	24 536



Brønnøysundregistrene

ÅRSREGNSKAP FOR REGNSKAPSÅRET 2020 - GENERELL INFORMASJON

Journalnummer: 2021 368762

Enheten

Organisasjonsnummer: 985 915 903
Organisasjonsform: Aksjeselskap
Foretaksnavn: MISSION TECHNOLOGY AS
Forretningsadresse: Tordenskjolds gate 80
4009 STAVANGER

Regnskapsår

Årsregnskapets periode: 01.01.2020 - 31.12.2020

Konsern

Morselskap i konsern: Nei

Regnskapsregler

Regler for små foretak benyttet: Ja
Benyttet ved utarbeidelsen av
årsregnskapet til selskapet: Regnskapslovens alminnelige regler

Årsregnskapet fastsatt av kompetent organ

Bekreftet av representant for selskapet: Jan Erik Skjold
Dato for fastsettelse av årsregnskapet: 25.05.2021

Revisjon

Selskapet har besluttet at årsregnskapet
ikke skal revideres: Ja
Årsregnskapet er utarbeidet av ekstern
autorisert regnskapsfører: Ja
Ekstern autorisert regnskapsfører har i
løpet av regnskapsåret bistått ved den
løpende regnskapsføringen eller utført
andre tjenester for selskapet enn å
utarbeide årsregnskapet: Ja

Grunnlag for avgivelse

År 2020: Årsregnskap er elektronisk innlevert.
År 2019: Tall er hentet fra elektronisk innlevert årsregnskap fra 2020.

Det er ikke krav til at årsregnskapet m.v. som sendes til Regnskapsregisteret er undertegnet. Kontrollen på at dette er utført ligger hos revisor/enhetens øverste organ. Sikkerheten ivaretas ved at innsender har rolle/rettighet for innsending av årsregnskapet via Altinn, og ved at det bekreftes at årsregnskapet er fastsatt av kompetent organ.

Brønnøysundregistrene, 02.06.2021

Brønnøysundregistrene
Postadresse: Postboks 900, 8910 Brønnøysund
Telefon: 75 00 75 00
E-post: firmapost@brreg.no Internett: www.brreg.no
Organisasjonsnummer: 974 760 673



Organisasjonsnr: 985 915 903
MISSION TECHNOLOGY AS

RESULTATREGNSKAP

Beløp i: NOK	Note	2020	2019
RESULTATREGNSKAP			
Inntekter			
Salgsinntekt		98 500	79 800
Sum inntekter		98 500	79 800
Kostnader			
Annen driftskostnad	4	19 811	40 475
Sum kostnader		19 811	40 475
Driftsresultat		78 690	39 325
Finansinntekter og finanskostnader			
Annen renteinntekt		2	8
Sum finansinntekter		2	8
Netto finans		2	8
Ordinært resultat før skattekostnad		78 692	39 333
Ordinært resultat etter skattekostnad		78 692	39 333
Årsresultat		78 692	39 333
Overføringer og disponeringer			
Udekket tap		78 692	39 333
Sum overføringer og disponeringer		78 692	39 333



Organisasjonsnr: 985 915 903
MISSION TECHNOLOGY AS

BALANSE

Beløp i: NOK	Note	2020	2019
BALANSE - EIENDELER			
Anleggsmidler			
Immaterielle eiendeler			
Investeringer i aksjer og andeler			
Sum anleggsmidler		0	0
Omløpsmidler			
Varer			
Bankinnskudd, kontanter og lignende			
Bankinnskudd, kontanter og lignende	8	132 659	24 536
Sum bankinnskudd, kontanter og lignende		132 659	24 536
Sum omløpsmidler		132 659	24 536
SUM EIENDELER	10	132 659	24 536
BALANSE - EGENKAPITAL OG GJELD			
Egenkapital			
Innskutt egenkapital			
Aksjekapital (100 000 aksjer à kr 1,00)	5, 9	100 000	100 000
Sum innskutt egenkapital		100 000	100 000
Opptjent egenkapital			
Udekket tap	9	173 054	251 746
Sum opptjent egenkapital		-173 054	-251 746
Sum egenkapital	9	-73 054	-151 746
Sum langsiktig gjeld		0	0
Kortsiktig gjeld			
Leverandørgjeld		2 603	
Skyldige offentlige avgifter		19 675	17 010
Annen kortsiktig gjeld		183 435	159 272
Sum kortsiktig gjeld		205 713	176 282
Sum gjeld		205 713	176 282



SUM EGENKAPITAL OG GJELD

132 659

24 536



Organisasjonsnr: 985 915 903
MISSION TECHNOLOGY AS

NOTEOPPLYSNINGER - SELSKAP - alle poster oppgitt i hele tall

Note

Regnskapsprinsipper
Se filvedlegg.

Note
Er det usikkerhet om fortsatt drift?: Nei

Note
5

Antall aksjer og aksjeeiere

<u>Aksjeklasse</u>	<u>Ant. aksjer</u>	<u>Pålydende</u>	<u>Bokført verdi</u>
Ordinære aksjer	100000.00	1.00	100000.00
<u>Aksjeeiere - fritekst</u>	<u>Antall</u>	<u>Eierandel</u>	<u>Aksjeklasse</u>
Skjold, Jan Erik (Styreleder)	100000.00	100.00%	Ordinære aksjer
<u>Sum</u>	<u>Sum antall</u>	<u>Sum eierandel</u>	
	100000.00	100.00%	

Foretaket har 100 000 aksjer, pålydende kr 1, noe som gir en samlet aksjekapital på kr 100 000. Foretaket har en aksjeklasse. Alle aksjer har lik stemme- og utbytterett.

Note
2

Ytelser til ledende personer
Er det gitt ytelser til ledende person: Nei

Ytelser til daglig leder

<u>Ytelser</u>	<u>Lønn</u>	<u>Pensj.forpl.</u>	<u>Andre godtgj.</u>
----------------	-------------	---------------------	----------------------

Note
2

Ytelser til andre ledende personer



Note

4

Ytelser til revisjon

<u>Andre tjenester</u>	<u>Årets</u>	<u>Fjorårets</u>
	19805.00	10593.00
<u>Sum godtgjørelse til revisor</u>	<u>Årets</u>	<u>Fjorårets</u>
	19805.00	10593.00

Note

Antall årsverk i regnskapsåret

Virksomheten har hatt følgende antall årsverk:

0.00

Note

1

Obligatorisk tjenstepensjon

Er virksomheten pliktig til å ha tjenstepensjonsordning etter lov:

Nei

Oppfyller pensjonsordning lovkravene: Nei

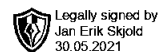
Virksomheten hadde ingen ansatte i 2020

Note

3

Lån og sikkerhetsstillelse til ledende personer og aksjeeiere

Er det gitt lån eller sikkerhetsstillelse til ledende personer: Nei



Årsregnskap for 2020

**MISSION TECHNOLOGY AS
4009 STAVANGER**

Innhold

Resultatregnskap

Balanse

Noter

Årsberetning

Utarbeidet av:

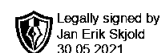
Røtt Regnskap og Rådgivning AS

Pedersgt. 18

4013 STAVANGER

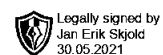
Org.nr. 984 313 667

Utarbeidet med:
Total Årsoppgjør



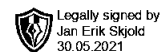
Resultatregnskap for 2020
MISSION TECHNOLOGY AS

	Note	2020	2019
Salgsinntekt		98 500	79 800
Sum driftsinntekter		98 500	79 800
Annen driftskostnad	4	(19 811)	(40 475)
Sum driftskostnader		(19 811)	(40 475)
Driftsresultat		78 690	39 325
Annen renteinntekt		2	8
Sum finansinntekter		2	8
Netto finans		2	8
Ordinært resultat før skattekostnad		78 692	39 333
Ordinært resultat		78 692	39 333
Årsresultat		78 692	39 333
Overføringer			
Udekket tap		78 692	39 333
Sum		78 692	39 333



Balanse pr. 31. desember 2020
MISSION TECHNOLOGY AS

	Note	2020	2019
EIENDELER			
Investeringer i aksjer og andeler	10	0	0
Sum finansielle anleggsmidler		0	0
Sum anleggsmidler		0	0
Omløpsmidler			
Bankinnskudd, kontanter og lignende	8	132 659	24 536
Sum bankinnskudd, kontanter og lignende		132 659	24 536
Sum omløpsmidler		132 659	24 536
Sum eiendeler	10	132 659	24 536

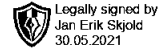


Balanse pr. 31. desember 2020 MISSION TECHNOLOGY AS

	Note	2020	2019
EGENKAPITAL OG GJELD			
Egenkapital			
Innskutt egenkapital			
Aksjekapital (100 000 aksjer à kr 1,00)	5, 9	100 000	100 000
Sum innskutt egenkapital		100 000	100 000
Opptjent egenkapital			
Udekket tap	9	(173 054)	(251 746)
Sum opptjent egenkapital		(173 054)	(251 746)
Sum egenkapital	9	(73 054)	(151 746)
Gjeld			
Kortsiktig gjeld			
Leverandørgjeld		2 603	0
Skyldige offentlige avgifter		19 675	17 010
Annen kortsiktig gjeld		183 435	159 272
Sum kortsiktig gjeld		205 713	176 282
Sum gjeld		205 713	176 282
Sum egenkapital og gjeld		132 659	24 536

STAVANGER, 25.05.2021
MISSION TECHNOLOGY AS

Jan-Erik Skjold
Daglig leder/styrets formann



Noter 2020 MISSION TECHNOLOGY AS

Regnskapsprinsipper

Årsregnskapet er satt opp i samsvar med regnskapsloven og god regnskapsskikk for små foretak.

Salgsinntekter

Inntektsføring ved salg av varer skjer på leveringstidspunktet. Tjenester inntektsføres etter hvert som de leveres.

Klassifisering og vurdering av balanseposter

Omløpsmidler og kortsiktig gjeld omfatter poster som knytter seg til varekretsløpet. For andre poster enn kundefordringer omfattes poster som forfaller til betaling innen ett år etter transaksjonsdagen. Anleggsmidler er eiendeler bestemt til varig eie og bruk. Langsiktig gjeld er gjeld som forfaller senere enn ett år etter transaksjonsdagen.

Omløpsmidler vurderes til laveste av anskaffelseskost og virkelig verdi. Kortsiktig gjeld balanseføres til nominelt beløp på etableringstidspunktet.

Fordringer

Kundefordringer og andre fordringer er oppført i balansen til pålydende etter fradrag for avsetning til forventet tap. Avsetning til tap gjøres på grunnlag av individuelle vurderinger av de enkelte fordringene. I tillegg gjøres det for øvrige kundefordringer en uspesifisert avsetning for å dekke antatt tap.

Varige driftsmidler

Varige driftsmidler balanseføres og avskrives over driftsmidlenes levetid dersom de har antatt levetid over 3 år og har en kostpris som overstiger kr 15.000. Direkte vedlikehold av driftsmidler kostnadsføres løpende under driftskostnader, mens påkostninger eller forbedringer tillegges driftsmidlets kostpris og avskrives i takt med driftsmidlet.

Forøvrig er følgende regnskapsprinsipper anvendt:

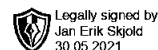
FIFO-metoden for tilordning av anskaffelseskost for ombyttbare finansielle eiendeler, laveste verdis prinsipp for markedsbaserte finansielle omløpsmidler, forsikret pensjonsforpliktelse er ikke balanseført - kostnaden er lik premien, pensjonsforpliktelser knyttet til AFP-ordningen er ikke balanseført, leieavtaler er ikke balanseført, langsiktige tilvirkningskontrakter er inntektsført etter fullført kontrakt metoden, pengeposter i utenlandsk valuta er verdsatt til kursen ved regnskapsårets slutt og kostmetoden er benyttet for investeringer i datterselskap/tilknyttet selskap. Egne utgifter til forskning og utvikling og til utvikling av rettigheter er kostnadsført.

Utbytte er inntektsført samme år som det er avsatt i datterselskap/tilknyttet selskap, dersom det er sannsynlig at beløpet vil mottas. Ved utbytte som overstiger andel av tilbakeholdt resultat etter kjøpet representerer den overskytende del tilbakebetaling av investert kapital, og er fratrukket investeringens verdi i balansen.

Skatt

Skattekostnaden i resultatregnskapet omfatter både periodens betalbare skatt og endring i utsatt skatt. Utsatt skatt er beregnet med 22% på grunnlag av de midlertidige forskjeller som eksisterer mellom regnskapsmessige og skattemessige verdier, samt skattemessig underskudd til fremføring ved utgangen av regnskapsåret. Skatteøkende og skattereduserende midlertidige forskjeller som reverserer eller kan reversere i samme periode er utlignet og skattevirkningen er beregnet på nettogrunnlaget.

Selskapet har ikke endret regnskapsprinsipp fra 2019 til 2020.



Note 1 - Obligatorisk tjenestepensjon

Virksomheten er ikke pliktig til å ha tjenestepensjonsordning etter lov om obligatorisk tjenestepensjon.

Mer om obligatorisk tjenestepensjon

Virksomheten hadde ingen ansatte i 2020

Note 2 - Ytelser til ledende personer

Det er ikke gitt ytelser til ledende personer.

Note 3 - Lån og sikkerhetsstillelse til ledende personer

Det er ikke gitt lån eller sikkerhetsstillelse til ledende personer.

Note 4 - Revisjon

Selskapet oppfyller kravene til fravalg revisor, og dette er valgt. Årsregnskapet er utarbeidet av autorisert regnskapsførerselskap.

Note 5 - Aksjekapital og aksjonærer

Aksjeklasse	Antall aksjer	Pålydende	Bokført verdi
Ordinære aksjer	100 000	1,00	100 000,00
Sum	100 000		100 000,00

Aksjeeier	Antall aksjer	Eierandel	Aksjeklasse
Skjold, Jan Erik (Styreleder)	100 000	100,00%	Ordinære aksjer
Totalt antall aksjer	100 000	100,00%	

Mer om aksjer og aksjeeiere

Foretaket har 100 000 aksjer, pålydende kr 1, noe som gir en samlet aksjekapital på kr 100 000. Foretaket har en aksjeklasse. Alle aksjer har lik stemme- og utbytterett.

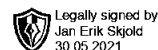
Note 6 - Skatt

	2020	2019
Ordinært resultat før skattekostnad	78 692	39 333
- Fremførbart underskudd / korreksjonsinntekt	(78 692)	(39 333)
Årets skattegrunnlag	0	0
Skattekostnad i resultatregnskapet	0	0
Betalbar skatt i balansen	0	0

Note 7 - Midl. forskjeller - Utsatt skatt/skattefordel

Utsatt skatt/utsatt skattefordel i balansen avsettes på grunnlag av forskjeller mellom regnskapsmessige og skattemessige verdier i henhold til norsk regnskapsstandard for skatt. Midlertidige skatteøkende og skattereduserende forskjeller som kan utlignes er nettoført.

Midlertidige forskjeller knyttet til:	01.01.2020	31.12.2020	Endring
Skattemessig fremførbart underskudd	(507 388)	(428 696)	(78 692)
Netto forskjeller	(507 388)	(428 696)	(78 692)
Skattereduserende forskjeller som ikke kan utlignes	507 388	428 696	78 692
Sum midlertidige forskjeller	0	0	0
Utsatt skattefordel 31.12.20. basert på 22%	0	0	0



Ut fra forsiktighetshensyn balanseføres ikke utsatt skattefordel på kr 94 313

Note 8 - Bankinnskudd

I posten for bankinnskudd inngår egen konto for bundne skattetrekksmidler med kr 5 768.

Note 9 - Egenkapital

	Aksjekapital	Udekket tap	Sum
Egenkapital 01.01.2020	100 000	(251 746)	(151 746)
Årets resultat		78 692	78 692
Egenkapital 31.12.2020	100 000	(173 054)	(73 054)

Styret er klar over at egenkapitalen er tapt, og styret/daglig leder er klar over sin handlingsplikt ihht. aksjeloven.

Styret påpeker et positivt resultat i år og vil ikke foreta seg annet enn kostnadsbesparende tiltak, og mener fortsatt drift er forsvarlig. Underbalansen er i sin helhet finansiert ved innlån fra aksjonær med kr 183 435,-. Dette vil etter styrets oppfatning bidra til å sikre videre drift.

Note 10 - Investering i aksjer og andeler

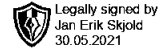
Investeringene vurderes til laveste verdi av anskaffelseskost og antatt virkelig verdi.

Selskap / forretningskontor	Eierandel	Resultat	Egenkapital
Industrial Controls Holding AS (Sandnes)	36,53%	- 48 965	- 455 816

Transaksjoner som gjelder kjøp av aksjer i Industrial Controls Holding i 2019 og tidligere år:

- 21.11.2011 - Investeringen i Industrial Controls Holding AS er bokført til kostpris kr 112 000 for de første 100 000 aksjene ved stiftelsen i 2011.
- 20.04.2012 - Emisjonsutvidelsen på 192 245 aksjer i 2012 er bokført til kr 217 587.
- 05.03.2014 - Det er kjøpt 517 685 A - aksjer og 78 153 B - aksjer for en kostpris på kr 0,- i Industrial Controls Holdning AS i mars 2014.
- 05.03.2014 - Emisjonsutvidelsen på 94 393 aksjer i 2014 er bokført til kr 94 393.

Per 31.12.2020 har de 809 930 A-aksjer og 78 153 B-aksjer, formuesverdien av disse er 0.



Generalforsamlingsprotokoll MISSION TECHNOLOGY AS

Den 25.05.2021 ble det avholdt ordinær generalforsamling i MISSION TECHNOLOGY AS på selskapets kontor i STAVANGER.

Følgende aksjonærer var til stede:

Aksjonær:	Antall aksjer:
Jan-Erik Skjold	100 000

hvilket representerte 100 % av den samlede aksjekapital.

1. Den ordinære generalforsamling ble erklært lovlig innkalt og åpnet av styrets leder som opptok fortegnelse over møtende aksjonærer som gjengitt ovenfor. Da det etter forespørsel ikke kom innvendinger til innkallingen eller dagsorden ble generalforsamlingen erklært lovlig satt.
2. Jan-Erik Skjold ble valgt til møteleder og til å undertegne protokollen .
3. Årsregnskapet for år 2020 ble lagt frem og gjennomgått. Årsregnskapet for regnskapsåret 2020 ble godkjent.
4. Generalforsamlingen godkjente at årets overskudd overføres til udekket tap. Det ble besluttet å ikke utbetale aksjeutbytte for 2020.
5. Den sittende styret ble gjenvalgt.

Samtlige beslutninger var enstemmige.

Det forelå ikke noe mer til behandling, og generalforsamlingen ble hevet.

STAVANGER, 25.05.2021

Jan-Erik Skjold



Noter 2020

MISSION TECHNOLOGY AS

Regnskapsprinsipper

Årsregnskapet er satt opp i samsvar med regnskapsloven og god regnskapsskikk for små foretak.

Salgsinntekter

Inntektsføring ved salg av varer skjer på leveringstidspunktet. Tjenester inntektsføres etter hvert som de leveres.

Klassifisering og vurdering av balanseposter

Omløpsmidler og kortsiktig gjeld omfatter poster som knytter seg til varekretsløpet. For andre poster enn kundefordringer omfattes poster som forfaller til betaling innen ett år etter transaksjonsdagen. Anleggsmidler er eiendeler bestemt til varig eie og bruk. Langsiktig gjeld er gjeld som forfaller senere enn ett år etter transaksjonsdagen.

Omløpsmidler vurderes til laveste av anskaffelseskost og virkelig verdi. Kortsiktig gjeld balanseføres til nominelt beløp på etableringstidspunktet.

Fordringer

Kundefordringer og andre fordringer er oppført i balansen til pålydende etter fradrag for avsetning til forventet tap. Avsetning til tap gjøres på grunnlag av individuelle vurderinger av de enkelte fordringene. I tillegg gjøres det for øvrige kundefordringer en uspesifisert avsetning for å dekke antatt tap.

Varige driftsmidler

Varige driftsmidler balanseføres og avskrives over driftsmidlenes levetid dersom de har antatt levetid over 3 år og har en kostpris som overstiger kr 15.000. Direkte vedlikehold av driftsmidler kostnadsføres løpende under driftskostnader, mens påkostninger eller forbedringer tillegges driftsmidlets kostpris og avskrives i takt med driftsmidlet.

Forøvrig er følgende regnskapsprinsipper anvendt:

FIFO-metoden for tilordning av anskaffelseskost for ombyttbare finansielle eiendeler, laveste verdis prinsipp for markedsbaserte finansielle omløpsmidler, forsikret pensjonsforpliktelse er ikke balanseført - kostnaden er lik premien, pensjonsforpliktelser knyttet til AFP-ordningen er ikke balanseført, leieavtaler er ikke balanseført, langsiktige tilvirkningskontrakter er inntektsført etter fullført kontrakt metoden, pengeposter i utenlandsk valuta er verdsatt til kursen ved regnskapsårets slutt og kostmetoden er benyttet for investeringer i datterselskap/tilknyttet selskap. Egne utgifter til forskning og utvikling og til utvikling av rettigheter er kostnadsført.

Utbytte er inntektsført samme år som det er avsatt i datterselskap/tilknyttet selskap, dersom det er sannsynlig at beløpet vil mottas. Ved utbytte som overstiger andel av tilbakeholdt resultat etter kjøpet representerer den overskytende del tilbakebetaling av investert kapital, og er fratrukket investeringens verdi i balansen.

Skatt

Skattekostnaden i resultatregnskapet omfatter både periodens betalbare skatt og endring i utsatt skatt. Utsatt skatt er beregnet med 22% på grunnlag av de midlertidige forskjeller som eksisterer mellom regnskapsmessige og skattemessige verdier, samt skattemessig underskudd til fremføring ved utgangen av regnskapsåret. Skatteøkende og skattereduserende midlertidige forskjeller som reverserer eller kan reversere i samme periode er utlignet og skattevirkningen er beregnet på netto grunnlaget.

Selskapet har ikke endret regnskapsprinsipp fra 2019 til 2020.



Note 1 - Obligatorisk tjenestepensjon

Virksomheten er ikke pliktig til å ha tjenestepensjonsordning etter lov om obligatorisk tjenestepensjon.

Mer om obligatorisk tjenestepensjon

Virksomheten hadde ingen ansatte i 2020

Note 2 - Ytelser til ledende personer

Det er ikke gitt ytelser til ledende personer.

Note 3 - Lån og sikkerhetsstillelse til ledende personer

Det er ikke gitt lån eller sikkerhetsstillelse til ledende personer.

Note 4 - Revisjon

Selskapet oppfyller kravene til fravalg revisor, og dette er valgt. Årsregnskapet er utarbeidet av autorisert regnskapsførerselskap.

Note 5 - Aksjekapital og aksjonærer

Aksjeklasse	Antall aksjer	Pålydende	Bokført verdi
Ordinære aksjer	100 000	1,00	100 000,00
Sum	100 000		100 000,00

Aksjeeier	Antall aksjer	Eierandel	Aksjeklasse
Skjold, Jan Erik (Styreleder)	100 000	100,00%	Ordinære aksjer
Totalt antall aksjer	100 000	100,00%	

Mer om aksjer og aksjeeiere

Foretaket har 100 000 aksjer, pålydende kr 1, noe som gir en samlet aksjekapital på kr 100 000. Foretaket har en aksjeklasse. Alle aksjer har lik stemme- og utbytterett.

Note 6 - Skatt

	2020	2019
Ordinært resultat før skattekostnad	78 692	39 333
- Fremførbart underskudd / korreksjonsinntekt	(78 692)	(39 333)
Årets skattegrunnlag	0	0
Skattekostnad i resultatregnskapet	0	0
Betalbar skatt i balansen	0	0

Note 7 - Midl. forskjeller - Utsatt skatt/skattefordel

Utsatt skatt/utsatt skattefordel i balansen avsettes på grunnlag av forskjeller mellom regnskapsmessige og skattemessige verdier i henhold til norsk regnskapsstandard for skatt. Midlertidige skatteøkende og skattereduserende forskjeller som kan utlignes er nettoført.

Midlertidige forskjeller knyttet til:	01.01.2020	31.12.2020	Endring
Skattemessig fremførbart underskudd	(507 388)	(428 696)	(78 692)
Netto forskjeller	(507 388)	(428 696)	(78 692)
Skattereduserende forskjeller som ikke kan utlignes	507 388	428 696	78 692
Sum midlertidige forskjeller	0	0	0
Utsatt skattefordel 31.12.20. basert på 22%	0	0	0



Ut fra forsiktighetshensyn balanseføres ikke utsatt skattefordel på kr 94 313

Note 8 - Bankinnskudd

I posten for bankinnskudd inngår egen konto for bundne skattetrekksmidler med kr 5 768.

Note 9 - Egenkapital

Styret er klar over at egenkapitalen er tapt, og styret/daglig leder er klar over sin handlingsplikt ihht. aksjeloven.

Styret påpeker et positivt resultat i år og vil ikke foreta seg annet enn kostnadsbesparende tiltak, og mener fortsatt drift er forsvarlig. Underbalansen er i sin helhet finansiert ved innlån fra aksjonær med kr 183 435,-. Dette vil etter styrets oppfatning bidra til å sikre videre drift.

	Aksjekapital	Udekket tap	Sum
Egenkapital 01.01.2020	100 000	(251 746)	(151 746)
Årets resultat		78 692	78 692
Egenkapital 31.12.2020	100 000	(173 054)	(73 054)

Note 10 - Investering i aksjer og andeler

Investeringene vurderes til laveste verdi av anskaffelseskost og antatt virkelig verdi.

Selskap / forretningskontor	Eierandel	Resultat	Egenkapital
Industrial Controls Holding AS (Sandnes)	36,53%	- 48 965	- 455 816

Transaksjoner som gjelder kjøp av aksjer i Industrial Controls Holding i 2019 og tidligere år:

- 21.11.2011 - Investeringen i Industrial Controls Holding AS er bokført til kostpris kr 112 000 for de første 100 000 aksjene ved stiftelsen i 2011.
- 20.04.2012 - Emisjonsutvidelsen på 192 245 aksjer i 2012 er bokført til kr 217 587.
- 05.03.2014 - Det er kjøpt 517 685 A - aksjer og 78 153 B - aksjer for en kostpris på kr 0,- i Industrial Controls Holding AS i mars 2014.
- 05.03.2014 - Emisjonsutvidelsen på 94 393 aksjer i 2014 er bokført til kr 94 393.

Per 31.12.2020 har de 809 930 A-aksjer og 78 153 B-aksjer, formuesverdien av disse er 0.