



ÅRSREGNSKAPET FOR REGNSKAPSÅRET 2019 - GENERELL INFORMASJON

Enheten

Organisasjonsnummer: 998 544 696
Organisasjonsform: Aksjeselskap
Foretaksnavn: EKSPORTKREDITT NORGE AS
Forretningsadresse: Cort Adelers gate 30
0254 OSLO

Regnskapsår

Årsregnskapets periode: 01.01.2019 - 31.12.2019

Konsern

Morselskap i konsern: Nei

Regnskapsregler

Regler for små foretak benyttet: Nei
Benyttet ved utarbeidelsen av årsregnskapet til selskapet: Regnskapslovens alminnelige regler

Årsregnskapet fastsatt av kompetent organ

Bekreftet av representant for selskapet: Else Bugge Fougner
Dato for fastsettelse av årsregnskapet: 10.03.2020

Grunnlag for avgivelse

År 2019: Årsregnskapet er elektronisk innlevert
År 2018: Tall er hentet fra elektronisk innlevert årsregnskap fra 2019

Det er ikke krav til at årsregnskapet m.v. som sendes til Regnskapsregisteret er undertegnet. Kontrollen på at dette er utført ligger hos revisor/enhetens øverste organ. Sikkerheten ivaretas ved at innsender har rolle/rettighet for innsending av årsregnskapet via Altinn, og ved at det bekreftes at årsregnskapet er fastsatt av kompetent organ.

Brønnøysundregistrene, 29.07.2021



Resultatregnskap

Beløp i: NOK	Note	2019	2018
RESULTATREGNSKAP			
Inntekter			
Annen inntekt	2	112 440 000	114 031 000
Sum inntekter		112 440 000	114 031 000
Kostnader			
Lønnskostnader	3,10,1 2,13	71 030 000	69 786 000
Avskrivinger på varige driftsmidler	5	954 000	1 793 000
Annen driftskostnad	14,15	36 541 000	37 440 000
Sum kostnader		108 525 000	109 019 000
Driftsresultat		3 915 000	5 012 000
Finansinntekter og finanskostnader			
Finansinntekt		1 643 000	1 271 000
Sum finansinntekter		1 643 000	1 271 000
Finanskostnad		52 000	163 000
Sum finanskostnader		52 000	163 000
Netto finans		1 591 000	1 108 000
Ordinært resultat før skattekostnad		5 506 000	6 120 000
Skattekostnad	4	1 431 000	1 606 000
Ordinært resultat etter skattekostnad		4 075 000	4 514 000
Årsresultat		4 075 000	4 514 000
Overføringer og disponeringer			
Annen egenkapital	9	4 075 000	4 514 000
Ordinært utbytte		0	22 000 000
Overført fra annen egenkapital			-22 000 000
Sum overføringer og disponeringer		4 075 000	4 514 000



Balanse

Beløp i: NOK	Note	2019	2018
BALANSE - EIENDELER			
Anleggsmidler			
Immaterielle eiendeler			
Imaterielle eiendeler	5	544 000	266 000
Utsatt skattefordel	4	4 074 000	4 243 000
Sum immaterielle eiendeler		4 618 000	4 509 000
Varige driftsmidler			
Inventar og datautstyr	5	2 701 000	232 000
Sum varige driftsmidler		2 701 000	232 000
Sum anleggsmidler		7 319 000	4 741 000
Omløpsmidler			
Varer			
Fordringer			
Kundefordringer	6	1 218 000	2 545 000
Andre fordringer	6	1 120 000	659 000
Innskuddsfond pensjoner	10	3 138 000	3 092 000
Sum fordringer		5 476 000	6 296 000
Bankinnskudd, kontanter og lignende			
Bankinnskudd	7	57 012 000	73 908 000
Sum bankinnskudd, kontanter og lignende		57 012 000	73 908 000
Sum omløpsmidler		62 488 000	80 204 000
SUM EIENDELER		69 807 000	84 945 000
BALANSE - EGENKAPITAL OG GJELD			
Egenkapital			
Innskutt egenkapital			
Aksjekapital	8	10 000 000	10 000 000



Balanse

Beløp i: NOK	Note	2019	2018
Overkurs	9	3 917 000	3 917 000
Sum innskutt egenkapital		13 917 000	13 917 000
Opptjent egenkapital			
Annen egenkapital	9	19 589 000	15 514 000
Sum opptjent egenkapital		19 589 000	15 514 000
Sum egenkapital		33 506 000	29 431 000
Gjeld			
Langsiktig gjeld			
Pensjonsforpliktelser	10	9 741 000	9 651 000
Aktivert investeringstilskudd	2	3 226 000	478 000
Annen langsiktig gjeld	10,12, 13	0	606 000
Sum avsetninger for forpliktelser		12 967 000	10 735 000
Annen langsiktig gjeld			
Sum langsiktig gjeld		12 967 000	10 735 000
Kortsiktig gjeld			
Leverandørgjeld		4 472 000	3 818 000
Betalbar skatt	4	1 261 000	290 000
Skyldig offentlige skatter og avgifter		5 761 000	5 111 000
Utbytte		0	22 000 000
Annen kortsiktig gjeld	10,11, 12,13	11 840 000	13 559 000
Sum kortsiktig gjeld		23 334 000	44 778 000
Sum gjeld		36 301 000	55 513 000
SUM EGENKAPITAL OG GJELD		69 807 000	84 944 000



Eksportkreditt Norge AS

Styrets årsberetning 2019

Eksportkreditt Norge forvalter eksportkredittordningen på vegne av staten ved å tilby eksportfinansiering i form av såkalte CIRR-lån med fast rente og CIRR-kvalifiserte markedslån med flytende rente til kunder av norske eksportører.¹ Eksportkredittordningen er også utvidet til å omfatte finansieringstjenester i form av markedslån ved kjøp av skip bygget ved verft i Norge til norske kjøpere for bruk i Norge, regulert gjennom skipsfinansieringstilbudet. Selskapets virksomhet drives fra Oslo, og er også representert i Ålesund. For mer informasjon om eksportkredittordningen, se Eksportkreditt Norges årsrapport kapittel 2 Introduksjon og hovedtall.

Det er styrets vurdering at Eksportkreditt Norge i 2019 har bidratt til å fremme norsk eksport gjennom konkurransedyktig, tilgjengelig og effektiv eksportfinansiering. Selskapet har hatt høy markedsaktivitet for å sikre at eksportører og potensielle låntakere har god kjennskap til eksportkredittordningens tilbud. Eksportkreditt Norge gir utstrakt rådgivning til eksportnæringen gjennom interaksjon med kunder, potensielle kunder og markedet generelt. Videre viser gjennomførte kundeundersøkelser at brukere av eksportkredittordningen oppfatter ordningens betingelser som konkurransedyktige og at eksportfinansiering har god addisjonalitet, det vil si er utløsende for ny eksport og bidrar til arbeidsplasser i Norge.

Markeds- og utlånsaktivitet

Eksportkreditt Norges søknadsvolum for 2019 og 2018 var som følger:²

Tabell 1: Lånesøknader

Beløp i millioner kroner	Antall	Antall	Søknadsvolum 2019	Søknadsvolum 2018
	søknader 2019	søknader 2018		
Energi og industri	133	149	74 371	125 395
Shipping	80	95	40 400	40 018
Fiskeri og havbruk	69	60	13 447	10 158
Totalt	282	304	128 218	175 571

Eksportkreditt Norge mottok 282 lånesøknader med et samlet søknadsvolum på 128,2 milliarder kroner i 2019. Til sammenligning mottok selskapet 304 søknader med et søknadsvolum på 175,6 milliarder kroner i 2018. Nedgangen i antall nye søknader er fordelt på segmentene energi og industri og shipping. Endringen i søknadsvolum mellom 2018 og 2019 er i hovedsak knyttet til et fåtall enkeltstående søknader av betydelig størrelse i 2018 som trakk opp søknadsvolumet dette året.

De siste årene har søknadsmassen endret seg og representerer en større spredning på markedsområder enn selskapets totale utlånsportefølje ved årsslutt. Dagens låneportefølje domineres i verdi fortsatt av lån til offshore skip og utstyr til olje- og gassnæringen.

¹ CIRR-lån (Commercial Interest Reference Rate) er fastrentelån som gis i henhold til den OECD-tilknyttede avtalen om offentlig støttede eksportkreditter. Renten er basert på statsobligasjonsrenten i hver enkelt valuta og fastsettes av OECD. CIRR-lån kan gis i alle OECD-valutaer. Nedbetalingstiden på lånene er fra 2 til 12 år. For enkelte låneformål kan nedbetalingstiden være opptil 18 år.

² Erfaringsmessig bortfaller prosjekter slik at forventede utbetalinger vil være vesentlig lavere.

Historisk har den største delen av søknadsvolumet mot offshoresektoren vært tilknyttet finansiering av offshoreskip og -rigger. Fra 2015 har Eksportkreditt Norge sett en utvidelse i søknadsmassen, med flere henvendelser og søknader tilknyttet finansiering av FPSOer og feltutbygging. Denne trenden fortsatte også i 2019 og gjenspeiles i søknadstallene innen energi og industri. Innen shipping er markedsutviklingen særlig positiv innen segmentene cruisebåter, ferger og offshore vindfartøy. Selskapet har mottatt et høyt antall søknader fra disse segmentene i både 2019 og 2018. Innen fiskeri og havbruk merker selskapet et høyt aktivitetsnivå, i hovedsak relatert til fiskeoppdrett og utstyr til fiskeoppdrett, noe som også reflekteres i søknadstallene.

Eksportkreditt Norge vurderer forespørsler om finansiering før en søknad registreres. Dette innebærer at flere forespørsler om lånefinansiering ikke blir registrert i søknadsmassen. I flere tilfeller er selskapet i dialog og rådgir eksportører i tidligfase uten at dette blir registrert i selskapets søknadstall. I oppdragsbrevet fra Nærings- og fiskeridepartementet er Eksportkreditt Norge bedt om å dokumentere den effekt *tilbud* om lån har på eksport.³ Resultatet fra undersøkelsen konkluderer at eksportfinansieringstilbudet og den tilhørende dialogen med Eksportkreditt Norge har vært utløsende eller bidratt til økt eksport for over 40 prosent av eksportørene som har mottatt tilbud om lån. Dette understreker at råd tilknyttet finansieringsprosessen gir markedsmuligheter og har utløsende effekt på eksportkontrakter, også når Eksportkreditt Norge selv ikke ender opp med å bistå med finansiering til den konkrete eksportkontrakten. Selskapets rådgivningsaktivitet bidrar for eksempel inn i kundenes strategiprosesser og planlegging av fremtidig skalering i eksportmarkedet.

Erfaringsvis konverteres i underkant av ti prosent av antallet registrerte søknader til utbetalte lån. At søknader faller bort underveis i prosessen har flere årsaker. Av søknadene som falt bort i 2019, falt 38 prosent av søknadene bort på grunn av at kjøper valgte alternativ finansiering. 32 prosent av sakene falt bort på grunn av at eksportøren tapte kontrakten, mens bortfallet i 20 prosent av sakene skyldes at kjøper kansellerte prosjektet. Ti prosent av søknadene ble ikke godkjent av Eksportkreditt Norge eller garantist, og falt derfor bort underveis i låneprosessen.

Eksportkreditt Norges sannsynlighetsjusterte ordrebok⁴ ved utgangen av 2019 og 2018 var som følger:

Tabell 2: Sannsynlighetsjustert ordrebok

<i>Beløp i millioner kroner</i>	Antall 2019	Antall 2018	Volum 2019	Volum 2018
Energi og industri	6	10	3 205	2 052
Shipping	17	38	6 872	14 476
Fiskeri og havbruk	13	15	2 836	2 685
Totalt	36	63	12 913	19 213

Den sannsynlighetsjusterte ordreboken er redusert sammenlignet med 2018 til 12,9 milliarder kroner.⁵ Reduksjonen i den sannsynlighetsjusterte ordreboken er i hovedsak relatert til utbetalinger innen shipping som følge av levering av ferdige cruiseskip fra norske verft.

Eksportkreditt Norge signerte 19 nye låneavtaler med et samlet utlånsvolum på 7,9 milliarder kroner i 2019. Antall signerte låneavtaler er på nivå med foregående år, mens samlet volum er høyere. Dette skyldes i hovedsak en økning i gjennomsnittlig kontraktstørrelse på avtalene, særlig innen shipping. I

³ Undersøkelsen inngår i den årlige kunde- og effektundersøkelsen for Eksportkreditt Norge.

⁴ Beste anslag for fremtidige låneutbetalinger. Basert på mottatte søknader gjøres det en sannsynlighetsvurdering knyttet til potensiell fremtidig låneutbetaling.

⁵ Et lån inngår i den sannsynlighetsjusterte ordreboken når kunden har akseptert vilkårene i tilbudet.



overkant av 35 prosent av volumet ble utbetalt i 2019 og resterende ventes å komme til utbetaling i 2020 og 2021.

Eksportkredittordningens kontantstrømmer i 2019 og 2018 var som følger:

Tabell 3: Eksportkredittordningens kontantstrømoppstilling

<i>Beløp i millioner kroner</i>	2019	2018
Nye utbetalinger ⁶	11 360	2 880
Renteinntekter	1 527	1 727
Avdrag ⁷	7 045	11 687
Gebyrinntekter	38	35

Eksportkreditt Norge utbetalte lån for 11,4 milliarder kroner i 2019, mot 2,9 milliarder kroner i 2018. Økningen i utbetalingsvolum er i hovedsak knyttet til shipping i forbindelse med levering av ferdige cruiseskip fra norske verft, samt utstyr til olje og gass. 63 prosent av utbetalingsvolumet i 2019 var knyttet til CIRR-lån.

Eksportkreditt Norges utlånssaldo fordelt på valutaer og segment ved utgangen av 2019 var som følger:

Tabell 4: Utlånssaldo

<i>Beløp i millioner kroner</i>	CAD	DKK	EUR	GBP	JPY	NOK	SEK	USD	Totalt
Energi og industri	0	0	2 741	297	0	613	22	13 280	16 953
Shipping	497	6	5 303	320	0	18 366	0	21 436	45 928
Fiskeri og havbruk	0	0	926	0	79	146	0	1 007	2 158
Totalt	497	6	8 970	617	79	19 125	22	35 722	65 039
Andel av totalsaldo i %	0,8	0,01	13,8	0,9	0,1	29,4	0,03	54,9	

Eksportkreditt Norge har pr 31. desember 2019 totalt 217 lån i forvaltning med et totalt volum på 65 milliarder kroner.⁸ Til sammenligning hadde selskapet 208 lån i forvaltning med totalt volum til 61,2 milliarder kroner ved utgangen av 2018. Utlånssaldoen relatert til shipping utgjør 70 prosent av total utlånssaldo, energi og industri utgjør 26 prosent og fiskeri og havbruk står for tre prosent. Segmentfordelingen er på tilsvarende nivå som forrige år. Utlånssaldoen består i hovedsak av lån i USD og NOK, da lån innen offshore skip og utstyr til olje og gass domineres av disse to valutaene.

GIEK garanterer for 72 prosent av Eksportkreditt Norges utlånsportefølje pr 31. desember 2019. Resterende andel av porteføljen garanteres av hhv. norske banker (14 prosent) og utenlandske banker (14 prosent). Det vil si at omtrent 18 milliarder kroner er garantert av andre finansinstitusjoner enn GIEK.

Sikre statens samlede verdier

Eksportkreditt Norge er opptatt av gode rutiner for styring av risiko for å unngå tap knyttet til eksportkredittordningen. En sentral del av det å skape og sikre verdier for staten, er å sikre kvalitet i transaksjonsprosessene og arbeidet med restrukturering av lån og avdragsutsettelse til låntakere. Ved utgangen av 2019 har Eksportkreditt Norge 106 lån der det er innvilget avdragsutsettelse for 27

⁶ Nye utbetalinger i utenlandsk valuta er presentert basert på valutakurs pr siste bankdag i desember 2019.

⁷ Avdragene i utenlandsk valuta i 2019 er ført etter historisk kost, det vil si valutakurs på opprinnelig utbetalingsdato.

⁸ Basert på Norges Banks midtkurs for siste bankdag i desember 2019. USD:NOK 8,7803, EUR:NOK 9,8638, GBP:NOK 11,5936, SEK:NOK 94,42, CAD:NOK 6,757, JPY:NOK 8,0891, DKK:NOK 132,02.



låntakere. De samlede innvilgede avdragsutsettelsene utgjør 4,6 milliarder kroner ved årets slutt. Eksportkreditt Norge har gode garantister bak lånene, og tapsrisikoen vurderes til å være lav.

Arbeid rettet mot små og mellomstore bedrifter

Eksportkreditt Norges arbeid rettet mot små og mellomstore eksportbedrifter (SMB) med slutt kunder som etterspør langsiktig finansiering har høy prioritet i selskapet. Det er fra disse bedriftene Eksportkreditt Norge i størst grad opplever etterspørsel etter salgssøtte til eget arbeid, og etterspørsel etter generell rådgivning tilknyttet finansiering av sin eksportaktivitet. Eksportkreditt Norge registrerer at selskapets rådgivning bidrar i betydelig grad og har utløsende effekt på norsk eksport, også i transaksjoner hvor selskapet ikke ender opp med å delta i finansieringen selv, se Eksportkreditt Norges årsrapport kapittel 3 Årets aktiviteter og resultater.

I 2019 mottok Eksportkreditt Norge 151 søknader fra SMB-eksportører. Det tilsvarer 54 prosent av totalt mottatte lånesøknader i løpet av året. Til sammenligning mottok selskapet 143 lånesøknader fra SMBer i 2018, som utgjorde 47 prosent av mottatte lånesøknader. SMB-søknadene representerer et bredt spekter av bransjer. Dette reflekteres også i selskapets utlånsportefølje innen SMB som domineres av leverandører tilknyttet IKT, maritim industri, fornybar energi, fiskeoppdrett og andre utstyrsleverandører. I SMB-porteføljen er andelen av lånesaldoen til land utenfor OECD høyere enn for resten av selskapets portefølje, og utgjør 57 prosent. Dette er markeder som er krevende og hvor tilgjengelig rådgivning for eksportørene er særlig viktig.

Fra kunde- og effektundersøkelsen, gjennomført av Menon Economics, fremkommer det at finansiering fra Eksportkreditt Norge indirekte bidrar til norske SMBer da store eksportkontrakter avhenger av leveranser fra SMB. Transaksjoner i 2019 finansiert av Eksportkreditt Norge sikrer mer enn 10 milliarder kroner i omsetning til norske SMB.

Eksportkreditt Norge AS, selskapsregnskap

Eksportkreditt Norge mottar tilskudd over statsbudsjettet for forvaltningen av eksportkredittordningen. For 2019 var tilskuddet på 115,1 millioner kroner, hvorav 111,4 millioner kroner ble inntektsført. Driftskostnadene eksklusive avskrivninger var på 107,6 millioner kroner. Kostnadene består i hovedsak av personalkostnader, administrasjonskostnader og kjøp av eksterne tjenester.

Årsresultatet for 2019 viser et overskudd på 4,1 millioner kroner etter skatt, sammenlignet med et overskudd etter skatt i 2018 på 4,5 millioner kroner. Selskapet har 33,5 millioner kroner i egenkapital og er lite eksponert mot finansiell risiko. Selskapets kontantstrømoppstilling viser at likviditeten er god. Avvik mellom driftsresultatet og kontantstrøm skyldes utsatt inntektsføring av investeringstilskudd. Selskapets eiendeler består i hovedsak av bankinnskudd, inventar og immaterielle eiendeler.

Styret foreslår at overskuddet på 4,1 millioner kroner overføres til annen egenkapital.

For 2020 har Stortinget vedtatt et tilskudd til Eksportkreditt Norge på 118,2 millioner kroner.

I henhold til regnskapslovens §§ 3-3a og 3-2a bekrefter styret at aksjeselskapets årsregnskap og eksportkredittordningens kontantstrømoppstilling gir et rettvise bilde av virksomhetens eiendeler og gjeld, finansielle stilling og resultat, samt at regnskapet er avlagt under forutsetning om fortsatt drift.

Det er ikke inntrådt forhold etter regnskapsårets slutt som er av betydning for bedømmelsen av regnskapet.



Forsknings- og utviklingsaktiviteter

Eksportkreditt Norge har ingen forsknings- og utviklingsaktiviteter (FoU).

Arbeidsmiljø og kompetanseutvikling

Eksportkreditt Norge er en kunnskapsbasert organisasjon med et klart mål om å ha kunden i fokus. Selskapets ansatte er høyt utdannet med internasjonal erfaring. 76 prosent av de ansatte har utdanning på masternivå, 56 prosent har minst ett år høyere utdanning fra universitet i utlandet og 25 prosent har internasjonal arbeidserfaring over ett år. Selskapet jobber systematisk med strategisk kompetanseutvikling og selskapets virksomhetsstrategi legger føringer for utviklingsaktivitetene som gjennomføres. I 2019 har Eksportkreditt Norge gjennomført et større kompetanseprosjekt hvor det er utviklet en modell for kompetansestyring. Formålet med dette arbeidet har vært å etablere et godt rammeverk for nødvendig læring og kompetanseutvikling. Rammeverket skal også bidra til god oppfølging av avtalte tiltak samt gi en tydeligere oversikt over selskapets status på kompetanse og fremtidige behov.

Eksportkreditt Norge skal ha en ledelse med tydelig målstyring, god informasjonsdeling og tilbakemeldinger på utført arbeid. Selskapets forventning til medarbeidere er at de tar ansvar, gir hverandre konstruktive og tydelige tilbakemeldinger, er fleksible og bidrar til arbeids glede på jobben. I 2019 gjennomførte selskapet en medarbeiderundersøkelse i regi av Great Place to Work. Resultatet fra undersøkelsen viser at 91 prosent av de ansatte mener at Eksportkreditt Norge er et flott sted å arbeide.

Det totale sykefraværet i selskapet i 2019 var på 2,3 prosent, hvorav korttidssykefraværet var på 0,9 prosent mens langtidsfraværet var på 1,4 prosent. Det har ikke forekommet eller blitt rapportert om arbeidsuhell eller ulykker i løpet av året, som har resultert i materielle skader eller personskader. Selskapets arbeidsmiljøutvalg har avholdt to møter i 2019 i henhold til selskapets rutiner. Det er i tråd med arbeidsmiljøutvalgets vurdering om at det ikke har vært behov for flere møter.

Likestilling og mangfold

Eksportkreditt Norge har over lengre tid arbeidet med å sikre likestilling og mangfold, som har resultert i god kjønnsbalanse på selskapsnivå. Selskapet hadde ved utgangen av 2019 totalt 49 ansatte, hvor andelen kvinner er 57 prosent og andelen menn er 43 prosent. Kvinneandelen blant de aksjonærvalgte styremedlemmene var 60 prosent, mens kvinneandelen i styret samlet sett var 67 prosent. Andelen kvinner i ledergruppen var 29 prosent. I stillinger med personalansvar i organisasjonen (på nivået under ledergruppen) var kjønnsfordelingen 67 prosent kvinner og 33 prosent menn. For stillinger som leder selskapets fem faggrupper var fordelingen ved årsskiftet 80 prosent kvinner og 20 prosent menn.

Eksportkreditt Norge har etablert retningslinjer, og gjennomfører tiltak, for å sikre at selskapet arbeider målrettet og planmessig med likestilling og mangfold. Selskapet vektlegger kjønnsbalanse ved rekruttering av nye medarbeidere, sikrer like muligheter for alle ansatte til kompetanseutvikling samt utligner eventuelle ubegrunnede forskjeller i lønn og øvrig kompensasjon mellom kjønnene.

Eksportkreditt Norge har nulltoleranse for enhver form for psykisk, seksuell eller annen form for trakassering. Selskapet arbeider for å hindre diskriminering på grunn av etnisitet, hudfarge, språk, religion og livssyn.

Bærekraft og samfunnsansvar

Styret vektlegger at Eksportkreditt Norges arbeid med bærekraft og samfunnsansvar er en integrert del av selskapets virksomhet, strategi og rolle som rådgiver for markedet. Eksportkreditt Norge vurderer alle transaksjoner som finansieres i forhold til risiko for miljø og sosiale forhold samt forhold knyttet til korrupsjon, hvitvasking, og annen integritetsrisiko. Selskapets vurderinger utføres i

henhold til nasjonale og internasjonale lover og regler på området, samt anerkjente internasjonale retningslinjer.

Eksportkreditt Norge har en risikobasert tilnærming i sine aktsomhetsvurderinger og fokuserer på områder hvor selskapet er mest utsatt for risiko og har størst mulighet til å påvirke. Selskapet arbeider for å medvirke til en positiv utvikling innen CSR ved å stille krav til eksportør og låntaker der selskapet vurderer at det er nødvendig med forbedring for å tilfredsstillende selskapets retningslinjer. Eksportkreditt Norge søker å sikre at forbedringer gjennomføres gjennom betingelser i låneavtalene og oppfølging av låneforholdene. Et grunnleggende prinsipp for dette arbeidet er å søke å bidra til forbedringer over tid.

Eksportkreditt Norge har i 2019 fortsatt arbeidet med bevisstgjøring knyttet til ansvarlighet i leverandørkjeden hos de norske eksportørene. Selskapet har blant annet oppdatert eksportørklæringen, som innhentes i alle transaksjoner som gjennomføres, for å tydeliggjøre våre forventninger til at bedriftene gjennomfører egne aktsomhetsvurderinger knyttet til risikoer for mennesker, miljø og samfunn.

For å bidra til økt fokus på klima og kartlegging av klimagassutslipp innen skipsfinansiering har Eksportkreditt Norge i 2019 tilsluttet seg Poseidon Principles. Disse prinsippene er utviklet av en rekke ledende internasjonale shippingbanker, internasjonale industriaktører og akademiske institusjoner og er et internasjonalt rammeverk som har som formål å måle karbonavtrykk i skipsfinansieringsporteføljer.

Eksportkreditt Norge forurenser ikke det ytre miljø utover effekter av normal kontordrift og reiseaktivitet for en virksomhet av denne størrelse og art.

Risikostyring og internkontroll

Føringer for kredittrisikostyringen er gitt i lov og instruks til selskapet. Alle utlån står på statens balanse. Lånene skal være 100 prosent garantert av finansinstitusjoner og/eller statlige garantiinstitusjoner som oppfyller selskapets krav til kredittverdighet.

Eksportkreditt Norge er opptatt av å ha gode rutiner for styring av risiko for å unngå tap knyttet til eksportkredittordningen. Selskapet har ikke hatt tap på hovedstol siden opprettelsen av selskapet.

Eksportkreditt Norge sin virksomhet innebærer motpartsrisiko mot garantister, markedsrisiko og operasjonell risiko. Eksportkreditt Norge har i 2019 arbeidet med risikostyringen gjennom vedlikehold av selskapets helhetlige rammeverk for internkontroll og operasjonell risikostyring. Systemet sikrer enhetlig tilnærming til internkontroll og risikostyringsarbeid på tvers av organisasjonen innenfor områdene risikovurderinger, styringsprinsipper, kontrollaktiviteter, roller og ansvar og oppfølging av rapportering.

I vurderingen av risikoene er det viktig å skille mellom risiko knyttet til eksportkredittordningen og risiko knyttet til Eksportkreditt Norge som selskap. Risikobildet vil kunne være forskjellig for eksportkredittordningen og for Eksportkreditt Norge.

Motpartsrisiko: I forvaltningen av eksportkredittordningen følger selskapet løpende ratingnivåer, nøkkeltall og rammeutnyttelse på alle garantister. Alle lån var ved utgangen av 2019 godt innenfor de etablerte rammene for motpartsrisiko, og eksportkredittordningens motpartsrisiko anses for å være lav. Eksportkreditt Norges motpartsrisiko anses for å være begrenset.



Markedsrisiko: Under eksportkredittordningen var 71 prosent av utlånsaldoen i utenlandsk valuta ved utgangen av 2019. Til sammenligning var 67 prosent av alle utlånene i utenlandsk valuta ved utgangen av 2018. Av utlånsaldoen var 34 prosent av lånene gitt på markedsvilkår, dette er på nivå med 2018 da det var 35 prosent. Selskapet har ikke anledning til å foreta sikringstransaksjoner, og den norske stat håndterer valutarisiko knyttet til utlånene i selskapets portefølje sammen med statens øvrige eksponering. Eksportkreditt Norges finansielle markedsrisiko knytter seg til driften av selskapet og anses for å være begrenset.

Likviditetsrisiko: Eksportkredittordningens likviditetsrisiko er begrenset, da ordningen har tilgang til midler direkte fra Norges Bank ved utbetaling av lån. Eksportkreditt Norges likviditetsrisiko er begrenset, da selskapet mottar kvartalsvise overføringer av selskapets drifts- og investeringstilskudd.

Operasjonell risiko inkludert CSR: Eksportkredittordningens og Eksportkreditt Norges operasjonelle risiko henger i stor grad sammen, da operasjonelle feil i selskapet kan få innvirkning på forvaltningen av eksportkredittordningen.

Den operasjonelle risikoen knytter seg i hovedsak til håndtering av selskapets låneengasjement, herunder håndtering av risiko knyttet til korrupsjon, hvitvasking, miljø og sosiale forhold, samt etablering av korrekt låne- og sikkerhetsdokumentasjon. Eksportkreditt Norge håndterer restruktureringer og mislighold av eksisterende låneengasjement. Dette arbeidet innebærer operasjonell risiko, og det legges ned betydelig arbeid i å etablere gode prosesser som sikrer statens verdier. Det foreligger også operasjonell risiko i selskapet knyttet til utbetaling av lån og innbetaling av renter og avdrag i låneengasjementene, samt løpende oppfølging av lånengasjementene i lånets løpetid.

Oppfølgingen av operasjonell risiko i selskapet er ivarett gjennom god juridisk kompetanse for å sikre overholdelse av lover og regler samt korrekt låne- og sikkerhetsdokumentasjon. Videre er implementering av gode kontrollrutiner i selskapets låneadministrasjon knyttet til løpende oppfølging av lån samt inn- og utbetalinger blitt vektlagt. Selskapet har i tillegg nedsatt en egen gruppe av medarbeidere som følger opp utfordrende engasjementer samt en egen antikorrupsjonsgruppe. Selskapets system for håndtering av internkontroll og operasjonell risikostyring, helhetlige styringssystemer, har bidratt til ytterligere bedring av systemer og rutiner for å redusere og bedre overvåke den operasjonelle risikoen. Eksportkreditt Norges samarbeid med GIEK er også med på å bidra til å redusere den operasjonelle risikoen gjennom tilgang på kompetanse og økt mulighet for erfaringsdeling.

Selskapets øvrige drift: Risiko knyttet til øvrig drift gjelder i hovedsak vellykket implementering og videreutvikling av kritiske systemer, og etterlevelse av de krav staten stiller til virksomheten.

Styret og kompensasjonsutvalgets møtevirksomhet

Styret har avholdt totalt elleve møter i 2019, hvor syv var ordinære møter og fire møter pr telefon/sirkulasjon. Styret har et kompensasjonsutvalg som er et saksforberedende organ for styret i saker knyttet til godtgjørelse, pensjon og HR-relaterte saker. Utvalget har i 2019 hatt to møter, hvorav ett møte pr sirkulasjon.

Eierstyring og selskapsledelse

God foretaksstyring sikrer at Eksportkreditt Norge styres på en god og effektiv måte. Dette er en forutsetning for at selskapet skal nå sine mål over tid og levere tjenester i henhold til de krav og forventninger som stilles.

Eksportkreditt Norge følger statens prinsipper for god eierstyring som beskrevet i Meld. St. 27 (2013 – 2014) Et mangfoldig og verdiskapende eierskap. I Meldingens pkt. 8.2.3 fremgår det at alle heleide

statlige selskaper bør følge Norsk anbefaling for eierstyring og selskapsledelse (NUES) der dette er hensiktsmessig, og som en del av dette gi en samlet redegjørelse for selskapets eierstyring og selskapsledelse, herunder redegjøre for eventuelle avvik fra anbefalingen.

Eksportkreditt Norge har utarbeidet en redegjørelse for etterlevelse av NUES. Redegjørelsen inngår som vedlegg til årsrapporten og er publisert på selskapets nettsider. Deler av NUES sin anbefaling er ikke relevant for selskapet ettersom Eksportkreditt Norge er et heleid statlig selskap. Ikke relevante anbefalinger relaterer seg til likebehandling av aksjeeiere, fri omsettelighet av aksjer, innkalling til generalforsamling, valgkomité, retningslinjer for kontakt med aksjeeiere utenfor generalforsamlingen samt selskapsovertakelse.

Fremtidsutsikter

Globalt peker vekstspilene ved inngangen til 2020 svakt oppover. Global BNP vekst anslås av IMF (januar 2020) i 2020 til å bli 3,3 prosent, opp fra 2,9 prosent i 2019. Veksten i 2019 var den laveste siden finanskrisen i 2008-09. Det er usikkerheter i det makroøkonomiske internasjonale bildet, blant annet knyttet til utvikling i handels- og geopolitiske konflikter og Storbritannias utmelding av EU. Utbrudd av coronaviruset skaper usikkerhet og er en risiko for handel og næringsliv. I slutten av februar 2020 nedjusterte IMF derfor sine anslag for global vekst i 2020 med 0,1 prosent. Eksportkreditt Norge forventer at utviklingen i coronaviruset vil påvirke norsk næringsliv og dermed også selskapets virksomhet i 2020.

Vekst i oljeinvesteringer, lave renter og svak kronekurs har vært blant driverne for moderat vekst i norsk økonomi de siste tre årene. Veksten er i ferd med å dempes noe. BNP-veksten i fastlands-Norge er forventet til å være 1,9 prosent i 2020 og synke til 1,4 prosent i 2021-2022.⁹

Gjennom 2019 har Eksportkreditt Norge med samarbeidspartnere kartlagt og analysert en rekke næringer. Utviklingen er positiv innen flere segmenter. For eksempel er grønn omsetning innen maritim næring, som batteriferjer og utstyrsleveranser, tredoblet de siste fem årene. En tredjedel av totalomsetningen på 28 milliarder kroner i 2018 var eksport. Eksport av teknologi og tjenester til fornybar energi økte fra seks milliarder kroner i 2017 til ni milliarder kroner i 2018. Havvind øker mest og i 2019 ble det inngått norske havvindkontrakter for minst ti milliarder kroner. Eksportkreditt Norge forventer en sterk vekst innen en rekke klimarelaterte teknologier og løsninger de nærmeste årene. Norske bedrifter er godt posisjonert innen flere segmenter og nye teknologier.

Samtidig er Eksportkreditt Norge bekymret for det såkalte «eksportgapet». Norge taper eksportmarkedsandeler internasjonalt. Ingen andre land enn Norge har tapt større markedsandeler i volum de siste 20 årene. Kina og India er vinnerne, men Norge taper også mot sammenlignbare land som Sverige og Danmark. Den vedvarende bransjekonsentrasjon er sterk på olje og gass, maritim og offshore næringene, prosessindustrien og sjømat. «De fire store» eksportindustriene utgjør omlag 80 prosent av norsk eksport. Alle andre næringer står til sammen for kun 20 prosent. Videre kommer norsk eksport i hovedsak fra bransjer med høye klimagassutslipp. Næringene som har høyest utslippintensitet (80 prosent av utslippene) står for 10 prosent av sysselsettingen, 30 prosent av verdiskapingen, og 60 prosent av eksporten. Det viste en rapport om klimaomstilling i norsk næringsliv som Menon Economics utarbeidet for Eksportkreditt Norge og ZERO i november 2019. Omstillingsutfordringen er stor, både med hensyn til eksportgapet, bransjekonsentrasjon og klima. Eksportkreditt Norge anser derfor at myndighetene og næringslivet sammen må mobilisere for en ny, omfattende satsning for å styrke eksportveksten. Det må skapes et grønt eksportskifte og skal grønne næringer vokse videre og skape nye arbeidsplasser må Norge styrke eksportsatsningen betydelig. Norge bør derfor sette seg et nasjonalt mål om å doble eksporten utenom olje og gass innen 2040. Og denne eksportsatsingen bør knyttes til tydelige bærekraft- og klimamål.

⁹ Norges Bank Pengepolitisk rapport 4/2019





Regjeringen gjennomfører en helhetlig gjennomgang av det næringsrettede virkemiddelapparatet med formål om å gjøre tilbudet mer oversiktlig, brukervennlig og effektivt. Deloitte har fått utredningsoppdraget og det er levert fire delrapporter i 2019. Det pekes blant annet på at eksport er viktig for å utvikle verdiskapende arbeidsplasser, sikre omstillingen av norsk næringsliv og at suksess på eksportområdet bør tillegges større vekt i virkemiddelapparatet. Eksportkreditt Norge deler dette synet og understreker viktigheten av å ta eksportutfordringen på alvor, herunder vurdere behovet for nye virkemidler.


Deloitte foreslår blant annet å opprette en ny eksportfinansieringsaktør basert på en konsolidering av Eksportkreditt Norge og GIEK. Eksportkreditt Norge er positiv til konsulentens anbefaling. Gjennomgangen av virkemiddelapparatet er en unik mulighet til å organisere et støtteapparat med internasjonalt konkurransedyktige produkter som sikrer Norge grønn konkurransekraft, ved å legge til rette for norske bedrifters vekst, skalering og internasjonalisering. Selskapet har gitt innspill underveis i prosessen og har tett dialog med eier. Det forventes at 2020 vil bære preg av de beslutninger som tas i forhold til den helhetlige gjennomgangen.




Oslo, 10. mars 2020



Else Bugge Fougner
styrets leder

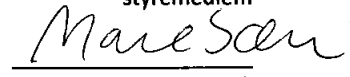

Finn Ivar Marum
styremedlem


Otto Sjøberg
administrerende direktør


Siri Beate Hatlen
styremedlem


Øyvind Holte
styremedlem


Ingelise Arntsen
styremedlem


Marie Sørli
styremedlem



RESULTATREGNSKAP

Beløp i tusen kroner	Noter	2019	2018
Annen inntekt	2	112 440	114 031
Sum driftsinntekter		112 440	114 031
Lønnskostnader	3, 10, 12, 13	71 030	69 786
Avskrivninger	5	954	1 793
Annen driftskostnad	14, 15	36 541	37 440
Sum driftskostnader		108 525	109 019
Driftsresultat		3 915	5 013
Finansinntekt		1 643	1 271
Finanskostnad		52	163
Netto finansposter		1 591	1 108
Årsresultat før skatt		5 506	6 120
Skattekostnad	4	1 431	1 606
ÅRSRESULTAT		4 075	4 515

Årets overskudd på 4.075 tusen kroner overføres til annen egenkapital, se note 9.



BALANSE

Beløp i tusen kroner


	Noter	2019	2018
EIENDELER			
Anleggsmidler			
Utsatt skattefordel	4	4 074	4 243
Immaterielle eiendeler	5	544	266
Inventar og datautstyr	5	2 701	232
Sum anleggsmidler		7 319	4 741
Omløpsmidler			
Kundefordringer	6	1 218	2 545
Andre fordringer	6	1 120	659
Innskuddsfond pensjoner	10	3 138	3 092
Bankinnskudd	7	57 012	73 908
Sum omløpsmidler		62 488	80 203
SUM EIENDELER		69 807	84 944





BALANSE


Beløp i tusen kroner	Noter	2019	2018
EGENKAPITAL OG GJELD			
Innskutt egenkapital			
Aksjekapital	8	10 000	10 000
Overkurs	9	3 917	3 917
Sum innskutt egenkapital		13 917	13 917
Opptjent egenkapital			
Annen egenkapital	9	19 589	15 514
Sum egenkapital		33 506	29 431
Avsetning for forpliktelser			
Pensjonsforpliktelser	10	9 741	9 651
Aktivert investeringstilskudd	2	3 226	478
Andre avsetninger for forpliktelser	10, 12, 13	0	606
Sum avsetning for forpliktelser		12 967	10 736
Kortsiktig gjeld			
Avsatt utbytte		0	22 000
Leverandørgjeld		4 472	3 818
Betalbar skatt	4	1 261	290
Skyldig offentlige skatter og avgifter		5 761	5 111
Annen kortsiktig gjeld	10, 11, 12, 13	11 840	13 559
Sum kortsiktig gjeld		23 334	44 778
Sum gjeld		36 301	55 513
SUM EGENKAPITAL OG GJELD		69 807	84 944

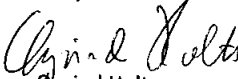
Oslo, 10. mars 2020


Else Bugge Fougner
Styrets leder

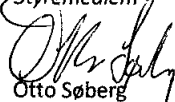

Siri Beate Hatlen
Styremedlem


Ingelise Arntsen
Styremedlem


Finn Ivar Marum
Styremedlem


Øyvind Holte
Styremedlem


Marie Sørli
Styremedlem


Otto Søberg
Administrerende direktør



KONTANTSTRØMOPPSTILLING

Beløp i tusen kroner	2019	2018
Kontantstrøm fra operasjonelle aktiviteter		
Resultat før skattekostnad	5 506	6 120
Periodens betalte skatt	-290	0
Gevinst/tap ved salg av anleggsmidler	-21	0
Ordinære avskrivninger	954	1 793
Endring i kundefordringer	1 327	615
Endring i leverandørgjeld	654	-416
Endring i forskjell mellom kostnadsført pensjon og inn-/utbetalinger i pensjonsordninger	-46	-56
Endring av tidsavgrensningsposter	1 306	-1 292
Netto likviditetsendring fra virksomheten	9 390	6 764
Kontantstrømmer fra investeringsaktiviteter		
Innbetalinger ved salg av varige driftsmidler	80	0
Utbetalinger ved kjøp av varige driftsmidler	-3 760	-197
Netto kontantstrøm fra investeringsaktiviteter	-3 680	-197
Kontantstrømmer fra finansieringsaktiviteter		
Utbetalinger ved nedbetaling av langsiktig gjeld	-606	-3 841
Utbetaling av utbytte	-22 000	0
Netto kontantstrøm fra finansieringsaktiviteter	-22 606	-3 841
Netto endring bankinnskudd	-16 896	2 726
Beholdning bankinnskudd		
Bankinnskudd 01.01	73 908	71 182
Bankinnskudd 31.12	57 012	73 908

Kontantstrømoppstillingen er endret fra direkte til indirekte metode i 2019. Kontantstrømoppstillingen for 2018 er omarbeidet for å sikre sammenlignbarhet.

NOTE 1 – REGNSKAPSPRINSIPPER

Overordnede prinsipper for årsregnskapet

Årsregnskapet for Eksportkreditt Norge AS er utarbeidet i samsvar med regnskapslovens bestemmelser og god regnskapsskikk i Norge. Regnskapet er presentert i norske kroner.

Ved usikkerhet har selskapet benyttet beste estimat på bakgrunn av den informasjonen som var tilgjengelig da årsregnskapet ble avlagt og virkningen av endringer i regnskapsestimater blir normalt resultatført. Alle inntekter og kostnader er resultatført. Årsregnskapet er utarbeidet etter ensartede prinsipper som anvendes konsistent over tid. Årsregnskapet er utarbeidet under forutsetning om fortsatt drift.

Regnskapsestimater

Utarbeidelse av regnskap i samsvar med regnskapsloven krever bruk av estimater. Videre krever anvendelse av selskapets regnskapsprinsipper at ledelsen må utøve skjønn. Estimaterne baseres på erfaring og en vurdering av underliggende faktorer. Områder som i stor grad inneholder slike skjønnsmessige vurderinger er beskrevet nedenfor i omtalen av de ulike regnskapsprinsippene. Estimater og vurderinger er hovedsakelig knyttet til avskrivninger, pensjoner og avsetninger.

Tilskudd/driftsinntekter

Stortinget bevilger selskapets tilskudd årlig. Tilskuddet gjøres tilgjengelig av Nærings- og fiskeridepartementet gjennom årlige oppdragsbrev og utbetales i like store kvartalsvise beløp. Tilskuddet kan gis som en kombinasjon av drifts- og investeringstilskudd.

Driftstilskuddet ytes i takt med selskapets aktiviteter, og regnskapsføres i sin helhet som driftsinntekt i samme periode som selskapets aktiviteter utføres. Bruttoføring av tilskuddet legges til grunn. Investeringsstilskudd bruttoføres og balanseføres som utsatt inntekt for å resultatføres i takt med avskrivningsperioden for den tilhørende investeringen. Periodisert tilskudd klassifiseres som driftsinntekt i resultatregnskapet.

Pensjoner

Innskuddsordning:

Selskapet har en innskuddsbasert ordning under 12G etter lov om obligatorisk tjenestepensjon. Denne ble innført 1. januar 2017 for alle ansatte. Satsene er 7 % av lønnsgrunnlaget mellom 0G og 7,1G og 18 % av lønnsgrunnlaget fra 7,1G og opp til 12G. For innskuddsbasert pensjonsordning betales innskuddet til en pensjonsforsikringsordning. Når innskuddet er betalt gjenstår ingen ytterligere forpliktelser. Innbetaling til innskuddsbaserte pensjonsordninger belastes resultatregnskapet for den perioden innskuddet gjelder.

Ytelsesordning:

Selskapet har to individuelle avtaler om ytelsespensjon som er videreført fra Eksportfinans ASA. Avtalene gjelder for en ledende ansatt og for en pensjonist som har ønsket å videreføre de individuelle avtalene. Den balanseførte forpliktelsen gjelder en førtidspensjonsordning og to pensjonsordninger over 12G.

Pensjonskostnader og pensjonsforpliktelser beregnes etter lineær opptjening basert på forventet sluttlønn. Beregningen er basert på en rekke forutsetninger herunder diskonteringsrente, fremtidig regulering av lønn, pensjoner og ytelser fra Folketrygden, fremtidig avkastning på pensjonsmidler samt aktuarmessige forutsetninger om dødelighet. Bokført forpliktelse og kostnad er inkludert arbeidsgiveravgift og finansskatt. Pensjonsmidler er vurdert til virkelig verdi og presentert som omløpsmidler i balansen.

AFP (avtalefestet førtidspensjonsordning)

Ordningen er å anse som en ytelsesbasert flerforetaksordning, men regnskapsføres som en innskuddsordning.

Se også note 10 «Pensjoner».

Merverdiavgift

Eksportkreditt Norge omsetter tjenester med formidling av finansiering unntatt fra avgiftsplikt etter merverdiavgiftsloven § 3-6 bokstav b.



Klassifisering av balanseposter

Eiendeler bestemt til varig eie eller bruk er klassifisert som anleggsmidler. Andre eiendeler er klassifisert som omløpsmidler. Fordringer som forfaller til betaling innen ett år etter anskaffelsestidspunktet er klassifisert som omløpsmidler. Ved klassifisering av kortsiktig og langsiktig gjeld er tilsvarende kriterier lagt til grunn.

Varige driftsmidler

Varige driftsmidler balanseføres og avskrives lineært over driftsmidlets forventede levetid. Direkte vedlikehold av driftsmidler kostnadsføres løpende under driftskostnader, mens påkostninger eller forbedringer tillegges driftsmidlets kostpris og avskrives i takt med driftsmidlet. Varige driftsmidler nedskrives til gjenvinnbart beløp, dersom gjenvinnbart beløp er lavere enn balanseført verdi og dersom verdifallet ikke forventes å være forbigående. Gjenvinnbart beløp vurderes til det høyeste av netto salgsverdi og bruksverdi. Bruksverdi er nåverdien av de fremtidige kontantstrømmene som eiendelen forventes å generere.

Immaterielle eiendeler

Immaterielle eiendeler er balanseført i den grad det kan identifiseres en fremtidig økonomisk fordel knyttet til utvikling av en identifiserbar immateriell eiendel, og utgift kan måles pålitelig. Kjøpt programvare balanseføres til anskaffelseskost, inkludert utgifter til å få programmene operative, og avskrives over forventet økonomisk levetid (opptil fem år). Utgifter til utvikling eller vedlikehold av programvare kostnadsføres etter hvert som de påløper. Nedskrivning av immaterielle eiendeler vurderes basert på tilsvarende prinsipper som for varige driftsmidler.

Avskrivninger

Avskrivninger av varige driftsmidler og immaterielle eiendeler er basert på antatt økonomisk levetid for disse. Fremtidige investeringsbeslutninger vil påvirke forventet brukstid. Dette kan gi grunnlag for endrede avskrivningsprofiler og vil påvirke fremtidige resultater.

Omløpsmidler

Omløpsmidler vurderes til laveste av anskaffelseskost og virkelig verdi. Kundefordringer er oppført til pålydende med fradrag for avsetning til forventede tap. Fordringer nedskrives basert på en vurdering av forsinket betaling og andre indikatorer på at kunden har betalingsvansker.

Kortsiktig gjeld

Kortsiktig gjeld balanseføres til nominelt beløp på opptakstidspunktet.

Avsetninger

For enkelte resultatposter i regnskapet avsettes det for forventede fremtidige kostnader basert på estimater og informasjon som er tilgjengelig på tidspunktet for regnskapsavleggelsen. Disse avsetningene kan avvike fra faktisk fremtidig kostnad. Avsetninger knytter seg i hovedsak til kostnad for kompensasjon på grunn av avviking av innskuddsordning over 12G og variabel kompensasjon til ansatte.

Skatter

Skattekostnaden omfatter periodens betalbare skatter og endringene i utsatt skatt/ -skattefordel. Betalbar skatt beregnes på grunnlag av årets skattemessige resultat. Netto utsatt skatt/ -skattefordel er beregnet med 25 prosent på grunnlag av midlertidige forskjeller mellom regnskaps- og skattemessige verdier på eiendeler og gjeld, samt skattemessig underskudd til fremføring ved utgangen av regnskapsåret. Netto utsatt skattefordel balanseføres i den grad det er sannsynlig at denne kan bli utnyttet.

Valuta

Transaksjoner i utenlandsk valuta omregnes til kursen på transaksjonstidspunktet. Pengeposter i utenlandsk valuta omregnes til norske kroner ved å benytte balansedagens kurs. Valutakursendringer resultatføres løpende i regnskapsperioden under finansposter.

Kontantstrømoppstilling

Kontantstrømoppstillingen er utarbeidet etter den indirekte metode. Kontanter og kontantekvivalenter omfatter bankinnskudd.



NOTE 2 – TILSKUDD OG ANDRE INNTEKTER

Selskapet har i 2019 mottatt drifts-/investeringstilskudd fra Nærings- og fiskeridepartementet på totalt 115,1 millioner kroner eksklusiv merverdiavgift.

Beløp i tusen kroner	2019	2018
Driftstilskudd	115 117	112 435
Gevinst ved salg av anleggsmidler	70	0
Aktivert driftstilskudd	-3 701	-197
Resultatført investeringstilskudd i perioden	954	1 793
Sum tilskudd og andre inntekter	112 440	114 031

NOTE 3 – LØNNSKOSTNAD, ANTALL ANSATTE, GODTGJØRELSER M.M.

Beløp i tusen kroner	2019	2018
Lønn	51 788	50 920
Arbeidsgiveravgift og finansskatt	11 018	10 959
Pensjonskostnader	5 436	4 838
Andre personalkostnader	2 788	3 070
Sum lønnskostnader	71 030	69 786

	2019	2018
Antall faste ansatte per 31.12	49	45
Antall midlertidig ansatte	0	0
Ansatte med signert arbeidsavtale, ikke tiltrådt per 31.12.	1	4
Gjennomsnittlig antall årsverk	45	46



NOTE 4 – SKATTEKOSTNAD

Beløp i tusen kroner	2019	2018
Beregning av betalbar skatt		
Ordinært resultat før skattekostnad	5 506	6 120
Permanente forskjeller	217	302
Endring midlertidige forskjeller	-677	-4 939
Grunnlag betalbar skatt	5 046	1 158
Betalbar skatt på årets resultat (25 %)	1 261	290
Betalbar skatt i balansen består av	2019	2018
Betalbar skatt på årets resultat	1 261	290
Sum betalbar skatt i balansen	1 261	290
Årets skattekostnad består av	2019	2018
Betalbar skatt på årets resultat	1 261	290
Endring utsatt skattefordel	169	1 316
Årets skattekostnad	1 431	1 606
Spesifikasjon av grunnlag for utsatt skatt	2019	2018
Driftsmidler	-770	-1 083
Netto pensjonsforpliktelser	-7 209	-10 345
Ikke inntektsført investeringstilskudd	-3 226	-478
Andre midlertidige forskjeller	-5 091	-5 067
Underskudd til fremføring	0	0
Sum midlertidige forskjeller	-16 296	-16 973
Utsatt skatt (+) / utsatt skattefordel (-) pr. 31.12.	-4 074	-4 243
Avstemming fra nominell til faktisk skattesats	2019	2018
Forventet skatt etter nominell skattesats (25 %)	1 376	1 530
Effekt av permanente forskjeller	54	76
Effekt av endring skatteprosent (25 %) ved beregning av utsatt skatt/skattefordel	0	0
Skattekostnad i henhold til resultatregnskapet	1 431	1 606

Skattesats på 25 % inkluderer selskapsskatt på 23 % og finansskatt på 2 %.



NOTE 5 – IMMATERIELLE EIENDELER OG VARIGE DRIFTSMIDLER

Beløp i tusen kroner	Immaterielle eiendeler	Inventar	IKT utstyr	Kunst	Totalt 2019	Totalt 2018
Anskaffelseskost 01.01.19	13 143	3 670	962	28	17 803	18 578
Tilgang driftsmidler *)	538	1 687	1 473	63	3 760	197
Utrangerte driftsmidler	0	3 267	401	0	3 668	972
Anskaffelseskost 31.12.19	13 681	2 090	2 034	91	17 895	17 803
Akkumulerte avskrivninger 01.01.19	12 877	3 517	912	0	17 306	16 485
Årets avskrivninger	261	362	331	0	954	1 793
Tilbakeførte avskrivninger på utrangerte driftsmidler	0	3 209	401	0	3 610	972
Bokført verdi 31.12.19	544	1 419	1 192	91	3 245	498
Økonomisk levetid	4-5 år	5 år	3 år			
Avskrivningsplan	Lineær	Lineær	Lineær	Avskrives ikke		

*) Anlegg under utførelse ingen avskrivning 2019

NOTE 6 – KUNDEFORDRINGER OG ANDRE FORDRINGER

Beløp i tusen kroner	2019	2018
Kundefordringer	199	1 929
Viderefakturering av utlegg for lånetaker	1 019	616
Fordring til staten vedrørende tap på kunder	0	0
Sum kundefordringer	1 218	2 545
Forskuddsbetaling til leverandører	1 120	659
Sum andre fordringer	1 120	659

NOTE 7 – BANKINNSKUDD

Per 31.12.19 hadde selskapet 57,0 millioner kroner i bankinnskudd, av dette utgjorde 2,7 millioner kroner bundne skattetrekkmidler.

NOTE 8 – AKSJEKAPITAL OG AKSJONÆRINFORMASJON

Selskapets aksjekapital utgjør 10 millioner kroner per 31.12.19, fordelt på 10 000 aksjer à 1 000 kroner. Alle aksjene eies av den norske stat ved Nærings- og fiskeridepartementet og alle aksjene har samme rettigheter.

NOTE 9 – EGENKAPITAL

Beløp i tusen kroner	Aksjekapital	Overkurs	Annen egenkapital	Sum
Egenkapital 31.12.18	10 000	3 917	15 514	29 431
Årets resultat	0	0	4 075	4 075
Egenkapital 31.12.19	10 000	3 917	19 589	33 506



NOTE 10 – PENSJONSKOSTNADER

Selskapet er pliktig til å ha tjenstepensjonsordning iht lov om obligatorisk tjenstepensjon. Selskapet har etablert en pensjonsordning som oppfyller kravene i lov om obligatorisk tjenstepensjon, gjennom en innskuddspensjonsordning og en lukket, og nå avviklet, ytelsesordning. Alle ansatte har en avtalefestet pensjon (AFP) som gjelder for privat sektor.

Innskuddsordning

Selskapet har en innskuddsbasert ordning under 12G etter lov om obligatorisk tjenstepensjon. Denne ble innført 1. januar 2017 for alle ansatte. Satsene er 7 % av lønnsgrunnlaget mellom 0G og 7,1G og 18 % av lønnsgrunnlaget fra 7,1G og opp til 12G. Innskuddet kostnadsføres når det påløper.

Tre ledende ansatte hadde i tillegg avtale om innskuddsordning over 12G. Denne ordningen er avviklet fra 1. januar 2018 i tråd med statens retningslinjer. Det gis en tidsbegrenset kompensasjon over 6 år for avsløring av denne ordningen, forutsatt at medarbeideren ikke har avsluttet sitt ansettelsesforhold. Kompensasjonen blir ferdig utbetalt desember 2020. Se note 12 og 13 Lederlønn og godtgjørelser.

Ytelsesordning

Selskapet har to individuelle avtaler om ytelsespensjon som er videreført fra Eksportfinans ASA. Avtalene gjelder for en ledende ansatt og for en pensjonist som har ønsket å videreføre de individuelle avtalene fra tiden de var ansatt i Eksportfinans ASA. Den balanseførte forpliktelsen gjelder en førtidspensjonsordning og to pensjonsordninger over 12G. Kostnaden beregnes av aktuar ved årsslutt og bokføres iht regnskapsprinsipper beskrevet i note 1. Pensjonskostnadene er utarbeidet i henhold til NRS 6.

AFP (avtalefestet førtidspensjonsordning)

Ordningen er å anse som en ytelsesbasert flerforetaksordning, men regnskapsføres som en innskuddsordning.

2019 Beløp i tusen kroner

Netto pensjonskostnad (ytelse)	Usikret ordning
Nåverdi av årets pensjonsopptjening	111
Rentekostnad av pensjonsforpliktelsen	191
Forventet avkastning på pensjonsmidler	0
Resultatførte estimatavvik	0
Oppgjør av ytelsesordning under 12G	0
Arbeidsgiveravgift og finansskatt	58
Netto pensjonskostnad ytelsesordning	359

2019 Beløp i tusen kroner

Balanseført forpliktelse (ytelse)	Usikret ordning
Opptjente pensjonsforpliktelser	-8 271
Pensjonsmidler til markedsverdi	0
Ikke resultatført estimatavvik	-1 469
Netto pensjonsmidler (+) / forpliktelse (-)	-9 741
Herav arbeidsgiveravgift/finansskatt	1 326



Forutsetninger	2019	2018
Diskonteringsrente	2,30 %	2,60 %
Forventet lønnsvekst	2,25 %	2,75 %
Forventet G-regulering	2,00 %	2,50 %
Forventet pensjonsregulering	1,35 %	1,35 %
Anvendt dødelighetstabell	K2013	K2013

Forutsetningene er basert på forhold per årsavslutningstidspunkt og er basert på selskapspecifikke forhold.

Total netto pensjonskostnad (beløp i tusen kroner)	2019	2018
Netto ytelsespensjonskostnader	359	372
Arbeidsgiveravgift og finansskatt av innbetalt premie på ytelsespensjon	0	0
Kostnadsført AFP	464	796
Avløsning pensjonsordninger	0	-740
Netto innskuddspensjonskostnader	4 613	4 410
Total netto pensjonskostnad	5 436	4 838

NOTE 11 – ANNEN KORTSIKTIG GJELD

Beløp i tusen kroner	2019	2018
Avsetning for forpliktelser	5 465	5 304
Avsetning for feriepenge	5 448	4 859
Pensjonskompensasjon for avvikling av pensjonsordninger	606	3 179
Mottatt forskuddsbetaling fra kunde	321	217
Sum annen kortsiktig gjeld	11 840	13 560

NOTE 12 – ERKLÆRING OM FASTSETTELSE AV LØNN OG ANNEN GODTGJØRELSE TIL LEDEDE ANSATTE

Styrets erklæring om lønn og annen godtgjørelse til ledende ansatte

Erklæring vedrørende godtgjørelse til administrerende direktør og ledende ansatte er i tråd med retningslinjer for statlig eierskap. Herunder "Retningslinjer for lønn og annen godtgjørelse til ledende ansatte i foretak og selskaper med statlig eierandel" (fastsatt av Nærings- og fiskeridepartementet med virkning fra 13.02.2015). Styret foreslår at retningslinjene beskrevet nedenfor legges til grunn for 2020 og frem til generalforsamlingen 2021.

Hovedprinsipper for selskapets lederlønnspolitik

Eksporthold Norge har retningslinjer for enhetlig lønnspolitik og lønnssystem for hele selskapet. Selskapet har som mål å være konkurransedyktig, men ikke lønnsledende sammenlignet med relevante selskaper. Styret gjennomfører årlig en evaluering av og godkjenner administrerende direktørs lønn og betingelser. Styrets kompensasjonsutvalg forbereder sakene for styret. Administrerende direktør fastsetter godtgjørelsen til øvrige medlemmer av ledergruppen etter konsultasjon med styret.

Kompensasjonen til ledende ansatte skal reflektere stillingens ansvarsforhold og kompleksitet, selskapets verdier og kultur, rolleinnhavers atferd og prestasjoner, samt behovet for å tiltrekke og beholde nøkkelpersoner. Det legges vekt på moderasjon i lederlønningene. Ordningene er transparente og i tråd med prinsipper for god eierstyring. Eksporthold Norge har ingen aksjeprogrammer eller aksjeopsjoner da staten eier 100 % av selskapets aksjer.



Elementer i lederlønnen

Utgangspunktet for lønnsfastsettelsen er det samlede nivået av fastlønn og variable ytelser. Fastlønn består av grunnlønn samt faste naturalytelser og pensjons- og forsikringsordninger.

Fastlønn

Fastlønnen skal normalt være hovedelementet i ledernes lønn. Den er gjenstand for årlig vurdering og fastsettes blant annet på bakgrunn av lønnsutviklingen i samfunnet generelt, og i finansnæringen spesielt. Vurderingen gjennomføres med virkning fra 1. mai.

Variabel kompensasjon

Eksportkreditt Norge har en kollektiv ordning med variabel kompensasjon som omfatter alle ansatte. Variabel kompensasjon er gjenstand for årlig vurdering og rammen fastsettes av selskapets styre etter innstilling fra kompensasjonsutvalget. Variabel kompensasjon fastsettes på bakgrunn av en helhetsvurdering, og basert på påvirkbare kriterier knyttet opp til selskapets mål, handlingsplaner og verdier (fastsettes i begynnelsen av året) innenfor konkrete områder. Selskapets mål er operasjonalisert i form av målkort, hvor hensikten er å bygge opp under selskapets vedteksfestede sektorpolitiske mål og øvrige mål fastsatt av eier. Ordningen med variabel kompensasjon er lik for alle ansatte, herunder ledende ansatte, med et tak på 1,5 måneders fastlønn inkludert feriepenger.

Pensjonsordninger

Selskapet har en innskuddsbasert ordning under 12G etter lov om obligatorisk tjenestepensjon. Denne ble innført 1. januar 2017 for alle ansatte. Satsene er 7 % av lønnsgrunnlaget mellom 0G og 7,1G og 18 % av lønnsgrunnlaget fra 7,1G og opp til 12G. Ordningen gjelder også for selskapets ledende ansatte.

Fem ledende ansatte har fått kompensasjon for avvikling av ytelsesordning under 12G. Denne ble ferdigkompensert i 2019. Tre ledende ansatte hadde i tillegg avtale om innskuddsordning over 12G. Denne ordningen er avviklet fra 1. januar 2018 i tråd med statens retningslinjer. Det gis en tidsbegrenset kompensasjon over 6 år for avsløsning av denne ordningen, forutsatt at medarbeideren ikke har avsluttet sitt ansettelsesforhold. Kompensasjonen blir ferdig utbetalt desember 2020. Se note 13 Lederlønn og godtgjørelser.

En ledende ansatt har en individuell avtale om ytelsespensjon over 12G overført fra Eksporthfinans ASA. Arbeidstakeren har ønsket å videreføre den individuelle avtalen. Se note 10 for samlet oversikt over pensjonsytelser.

Eksportkreditt Norge inngår ikke avtaler om førtidspensjon for ledende ansatte.

Faste naturalytelser

Ledende ansatte vil normalt tildeles naturalytelser som er vanlige for sammenlignbare stillinger, så som bilgodtgjørelse, personalforsikringer, telefon- og kommunikasjonsordninger og avis. Naturalytelsene er ikke vesentlige sammenlignet med den ansattes fastlønn.

Sluttvederlagsordninger

Administrerende direktør har avtale om etterlønn ved fratredelse på inntil ett år. Ordningen er i tråd med statens retningslinjer. En ledende ansatt som ble overført fra Eksporthfinans ASA, har fortsatt individuell avtale om etterlønn ved oppsigelse fra Eksportkreditt Norge.

Godtgjørelse til administrerende direktør

Nåværende administrerende direktør overtok stillingen 1.12.2016. Administrerende direktør godtgjørelse består av en fastlønn på NOK 3.056.000 og variabel kompensasjon på maks 1,5 månedslønn. Annen godtgjørelse består av bilgodtgjørelse og bredbånd. I tillegg får administrerende direktør, på lik linje som for øvrige ansatte, avis, telefon og refusjon for trening.

Redegjørelse for regnskapsåret 2019

Lederlønnspolitikken er for regnskapsåret 2019 blitt gjennomført i tråd med retningslinjene som ble behandlet av Eksportkreditt Norges ordinære generalforsamling i 2019.

Etter ordinært lønnsoppgjør 1.5.2019 ble administrerende direktørs grunnlønn oppjustert med 2,8 % til NOK 3.056.000 per år (2,5 % i 2018). For ledergruppen totalt ble grunnlønnen oppjustert med gjennomsnittlig 3,13 % 1.5.19 (2,72 % i 2018). I tillegg kommer variabel kompensasjon som er beskrevet over og vist i Note 13.



NOTE 13 – GODTGJØRELSE TIL LEDELSEN OG STYRET

Ledende ansatte

Beløp i tusen kroner	År	Utbetalt lønn inkl. feriepenger	Variabel kompensasjon inkl. feriepenger	Annen godtgjørelse	Samlet godtgjørelse eks.pensjonsopptjening	Pensjonsopptjening*
Otto Søberg CEO	2019	3 054	267	174	3 495	Innskudd: 136
	2018	2 975	335	175	3 485	Innskudd: 132
Cecilie Stadaas CFO fra 01.02.19	2019	1 259	124	23	1 406	Innskudd: 125
Eli Skrøvet CFO fram til 30.09.18	2018	1 639		133	1 772	Innskudd: 98 Kompensasjon: 339
Olav Einar Rygg Markedsdirektør	2019	1 627	142	175	1 944	Innskudd: 136 Indv. avtale: 218 Kompensasjon: 224
	2018	1 583	178	174	1 935	Innskudd: 132 Indv. avtale: 232 Kompensasjon: 224
Tobias Hvinden Juridisk direktør	2019	1 615	141	180	1 936	Innskudd: 136 Kompensasjon: 374
	2018	1 558	176	185	1 919	Innskudd: 132 Kompensasjon: 374
Ivar Slengesol Direktør strategi og forretningsutvikling	2019	1 491	131	176	1 798	Innskudd: 136 Kompensasjon: 275
	2018	1 451	163	178	1 792	Innskudd: 132 Kompensasjon: 275
Jostein Djupvik Direktør prosjekt og låneadministrasjon	2019	1 372	120	174	1 666	Innskudd: 136 Kompensasjon: 236
	2018	1 325	150	177	1 652	Innskudd: 132 Kompensasjon: 236
Ellen B. Svaheim Kommunikasjonsdirektør	2019	1 227	108	24	1 359	Innskudd: 136 Kompensasjon: 65
	2018	1 163	133	31	1 327	Innskudd: 132 Kompensasjon: 65

*Innskudd er Eksportkreditt Norges kollektive ordning. Kompensasjon knytter seg til avvikling av tidligere pensjonsordninger fra Eksportfinans ASA, herunder en ytelsesordning under 12G og en innskuddsordning over 12G. Ytelsesordningen under 12G er ferdigkompensert i 2019 og innskuddsordningen over 12G blir ferdigkompensert i 2020. Individuell avtale er en ytelsespensjon over 12G overført fra Eksportfinans ASA.

Styret

Beløp i tusen kroner	År	Styrehonorar	Antall styremøter
Else Bugge Fougner ** Styreleder	2019	342	11
	2018	343	12
Siri Hatlen ** Styremedlem	2019	210	10
	2018	213	11
Finn Ivar Marum Styremedlem	2019	202	9
	2018	197	10
Ingelise Arntsen Styremedlem	2019	202	10
	2018	197	11
Øivind Holte Styremedlem	2019	202	11
	2018	197	11
Marie Sørli ** Ansattes styremedlem fra 25.06.18	2019	210	11
	2018	102	5
Fanny Fabricius Bye ** Ansattes styremedlem frem til 24.06.18	2018	108	7
Jørgen Hauge Ansattes observatør	2019	39	11
	2018	38	12

** Inkluderer honorarer for styre- og kompensasjonsutvalg.



NOTE 14 – GODTGJØRELSE TIL REVISOR

Kostnadsførte honorarer til revisjon av selskapets finansregnskap eksklusiv merverdiavgift.

Beløp i tusen kroner	2019	2018
Lovpålagt revisjon	194	130
Skatterådgivning	16	6
Andre attestasjonstjenester	20	7
Andre tjenester utenfor revisjon	0	5
Sum revisjonshonorarer	230	148

NOTE 15 - LEIEAVTALER

Selskapet flyttet inn i nye lokaler i Cort Adlers gate 30 i begynnelsen av mai 2019. Ny leieavtale med Entra Eiendom AS løper frem til 1. juni 2029 og har opsjon på ytterligere 5 år.

Årets leiekostnad utgjorde 5,4 millioner kroner (2018: 4,6 millioner kroner), inkludert drifts- og felleskostnader.

NOTE 16 – NÆRSTÅENDE PARTER

Eksportkreditt Norge har ikke eierinteresser i andre selskaper.

Styremedlemmer og ledende ansatte kan ikke delta i behandlingen eller avgjørelsen av saker der vedkommende eller nærstående parter må anses for direkte eller indirekte å ha personlig eller økonomisk særinteresse i saken. Den enkelte plikter selv å påse at han eller hun ikke er inhabil i behandlingen av en sak.

Ved utgangen av 2019 var 72 % av utlånsporteføljen under eksportkredittordningen garantert av Garantiinstituttet for eksportkreditt (GIEK). GIEK er et forvaltningsorgan og dermed del av statens juridiske person, mens Eksportkreditt Norge er en selvstendig juridisk person 100 % eid av staten. Det er et viktig prinsipp at vilkårene i de transaksjonene hvor GIEK og Eksportkreditt Norge deltar skal fattes på selvstendig grunnlag. GIEK anses ikke som nærstående part.

NOTE 17 – FINANSIELL MARKEDSRISIKO

Eksportkreditt Norges finansielle markedsrisiko er begrenset. Selskapet viderefakturerer utgifter knyttet til ekstern bistand til låntakere. Det er enighet med eier, Nærings- og fiskeridepartementet, om at tap knyttet til slik fakturering skal dekkes av staten året etter at tapene oppstår.

NOTE 18 – HENDELSER ETTER BALANSEDAGEN

Selskapet er ikke kjent med hendelser etter balansedagen som påvirker årsregnskapet for 2019.



KPMG AS
Sørkedalsveien 6
Postboks 7000 Majorstuen
0308 Oslo

Telephone +47 04063
Fax +47 22 60 96 01
Internet www.kpmg.no
Enterprise 935 174 627 MVA

Til generalforsamlingen i Eksportkreditt Norge AS

Uavhengig revisors beretning

Uttalelse om revisjonen av årsregnskapet

Konklusjon

Vi har revidert Eksportkreditt Norge AS' årsregnskap som viser et overskudd på kr 4 075 000. Årsregnskapet består av balanse per 31. desember 2019, resultatregnskap og kontantstrømoppstilling for regnskapsåret avsluttet per denne datoen og noteopplysninger til årsregnskapet, herunder et sammendrag av viktige regnskapsprinsipper.

Etter vår mening er det medfølgende årsregnskapet avgitt i samsvar med lov og forskrifter og gir et rettviseende bilde av selskapets finansielle stilling per 31. desember 2019, og av dets resultater og kontantstrømmer for regnskapsåret avsluttet per denne datoen i samsvar med regnskapslovens regler og god regnskapsskikk i Norge.

Grunnlag for konklusjonen

Vi har gjennomført revisjonen i samsvar med lov, forskrift og god revisjonsskikk i Norge, herunder de internasjonale revisjonsstandardene International Standards on Auditing (ISA-ene). Våre oppgaver og plikter i henhold til disse standardene er beskrevet i Revisors oppgaver og plikter ved revisjon av årsregnskapet. Vi er uavhengige av selskapet slik det kreves i lov og forskrift, og har overholdt våre øvrige etiske forpliktelser i samsvar med disse kravene. Etter vår oppfatning er innhentet revisjonsbevis tilstrekkelig og hensiktsmessig som grunnlag for vår konklusjon.

Øvrig informasjon

Ledelsen er ansvarlig for øvrig informasjon. Øvrig informasjon omfatter informasjon i årsrapporten bortsett fra årsregnskapet og den tilhørende revisjonsberetningen.

Vår uttalelse om revisjonen av årsregnskapet dekker ikke øvrig informasjon, og vi attesterer ikke den øvrige informasjonen.

I forbindelse med revisjonen av årsregnskapet er det vår oppgave å lese øvrig informasjon med det formål å vurdere hvorvidt det foreligger vesentlig inkonsistens mellom øvrig informasjon og årsregnskapet, kunnskap vi har opparbeidet oss under revisjonen, eller hvorvidt den tilsynelatende inneholder vesentlig feilinformasjon.

Dersom vi konkluderer med at den øvrige informasjonen inneholder vesentlig feilinformasjon er vi pålagt å rapportere det. Vi har ingenting å rapportere i så henseende.

Styrets og daglig leders ansvar for årsregnskapet

Styret og daglig leder (ledelsen) er ansvarlig for å utarbeide årsregnskapet i samsvar med lov og forskrifter, herunder for at det gir et rettviseende bilde i samsvar med regnskapslovens regler og god regnskapsskikk i Norge. Ledelsen er også ansvarlig for slik internkontroll som den finner nødvendig for

KPMG AS, a Norwegian limited liability company and member firm of the KPMG network of independent member firms affiliated with KPMG International Cooperative ("KPMG International"), a Swiss entity.

Statsautoriserte revisorer - medlemmer av Den norske Revisorforening

Offices in:

Oslo	Elverum	Mo i Rana	Stord
Alta	Finnsnes	Molde	Straume
Arendal	Hamar	Skien	Tromsø
Bergen	Haugesund	Sandefjord	Trondheim
Bodo	Knarvik	Sandnessjøen	Tynset
Drammen	Kristiansand	Stavanger	Ålesund



å kunne utarbeide et årsregnskap som ikke inneholder vesentlig feilinformasjon, verken som følge av misligheter eller utilsiktede feil.

Ved utarbeidelsen av årsregnskapet må ledelsen ta standpunkt til selskapets evne til fortsatt drift og opplyse om forhold av betydning for fortsatt drift. Forutsetningen om fortsatt drift skal legges til grunn for årsregnskapet så lenge det ikke er sannsynlig at virksomheten vil bli avviklet.

Revisors oppgaver og plikter ved revisjonen av årsregnskapet

Vårt mål med revisjonen er å oppnå betryggende sikkerhet for at årsregnskapet som helhet ikke inneholder vesentlig feilinformasjon, verken som følge av misligheter eller utilsiktede feil, og å avgi en revisjonsberetning som inneholder vår konklusjon. Betryggende sikkerhet er en høy grad av sikkerhet, men ingen garanti for at en revisjon utført i samsvar med lov, forskrift og god revisjonsskikk i Norge, herunder ISA-ene, alltid vil avdekke vesentlig feilinformasjon som eksisterer. Feilinformasjon kan oppstå som følge av misligheter eller utilsiktede feil. Feilinformasjon blir vurdert som vesentlig dersom den enkeltvis eller samlet med rimelighet kan forventes å påvirke økonomiske beslutninger som brukerne foretar basert på årsregnskapet.

Som del av en revisjon i samsvar med lov, forskrift og god revisjonsskikk i Norge, herunder ISA-ene, utøver vi profesjonelt skjønn og utviser profesjonell skepsis gjennom hele revisjonen. I tillegg:

- identifiserer og anslår vi risikoen for vesentlig feilinformasjon i regnskapet, enten det skyldes misligheter eller utilsiktede feil. Vi utformer og gjennomfører revisjonshandlinger for å håndtere slike risikoer, og innhenter revisjonsbevis som er tilstrekkelig og hensiktsmessig som grunnlag for vår konklusjon. Risikoen for at vesentlig feilinformasjon som følge av misligheter ikke blir avdekket, er høyere enn for feilinformasjon som skyldes utilsiktede feil, siden misligheter kan innebære samarbeid, forfalskning, bevisste utelatelser, uriktige fremstillinger eller overstyring av internkontroll.
- opparbeider vi oss en forståelse av den interne kontroll som er relevant for revisjonen, for å utforme revisjonshandlinger som er hensiktsmessige etter omstendighetene, men ikke for å gi uttrykk for en mening om effektiviteten av selskapets interne kontroll.
- evaluerer vi om de anvendte regnskapsprinsippene er hensiktsmessige og om regnskapsestimatene og tilhørende noteopplysninger utarbeidet av ledelsen er rimelige.
- konkluderer vi på hensiktsmessigheten av ledelsens bruk av fortsatt drift-forutsetningen ved avleggelsen av regnskapet, basert på innhentede revisjonsbevis, og hvorvidt det foreligger vesentlig usikkerhet knyttet til hendelser eller forhold som kan skape tvil av betydning om selskapets evne til fortsatt drift. Dersom vi konkluderer med at det eksisterer vesentlig usikkerhet, kreves det at vi i revisjonsberetningen henleder oppmerksomheten på tilleggsopplysningene i regnskapet, eller, dersom slike tilleggsopplysninger ikke er tilstrekkelige, at vi modifiserer vår konklusjon om årsregnskapet og årsberetningen. Våre konklusjoner er basert på revisjonsbevis innhentet inntil datoen for revisjonsberetningen. Etterfølgende hendelser eller forhold kan imidlertid medføre at selskapet ikke fortsetter driften.
- evaluerer vi den samlede presentasjonen, strukturen og innholdet, inkludert tilleggsopplysningene, og hvorvidt årsregnskapet representerer de underliggende transaksjonene og hendelsene på en måte som gir et rettviseende bilde.

Vi kommuniserer med styret blant annet om det planlagte omfanget av revisjonen og til hvilken tid revisjonsarbeidet skal utføres. Vi utveksler også informasjon om forhold av betydning som vi har avdekket i løpet av revisjonen, herunder om eventuelle svakheter av betydning i den interne kontrollen.



Revisors beretning - 2019
Eksportkreditt Norge AS

Uttalelse om andre lovmessige krav

Konklusjon om årsberetningen

Basert på vår revisjon av årsregnskapet som beskrevet ovenfor, mener vi at opplysningene i årsberetningen om årsregnskapet, forutsetningen om fortsatt drift og forslaget til resultatdisponering er konsistente med årsregnskapet og i samsvar med lov og forskrifter.

Konklusjon om registrering og dokumentasjon

Basert på vår revisjon av årsregnskapet som beskrevet ovenfor, og kontrollhandlinger vi har funnet nødvendig i henhold til internasjonal standard for attestasjonsoppdrag (ISAE) 3000 «Attestasjonsoppdrag som ikke er revisjon eller forenklet revisorkontroll av historisk finansiell informasjon», mener vi at ledelsen har oppfylt sin plikt til å sørge for ordentlig og oversiktlig registrering og dokumentasjon av selskapets regnskapsopplysninger i samsvar med lov og god bokføringsskikk i Norge.

Oslo, 12. mars 2020
KPMG AS


Ole Christian Fongaard
Statsautorisert revisor